

## 11. 物価

国内企業物価は、緩やかに上昇している。消費者物価は、緩やかに下落している。

(前年同期(月)比、[ ]内は暦年前年比、( )内は前期(月)比、< >内は季節調整済前期(月)比、%)

		[2011年] 2011年度	[2012年] 2012年度	2012年7-9月	10-12月	2012年12月	2013年1月	2月		
国内企業物価		[ 1.5 ] 1.4	[ 0.8 ]	( 0.8 ) 1.9	( 0.0 ) 0.8	( 0.3 ) 0.6	( 0.2 ) 0.3	P ( 0.4 ) P 0.1		
	夏季電力料金調整後	[ 1.5 ] 1.3	[ 0.8 ]	( 1.0 ) 1.9	( 0.2 ) 0.8	( 0.3 ) 0.6	( 0.2 ) 0.3	P ( 0.4 ) P 0.1		
輸入物価		[ 7.5 ] 7.0	[ 0.1 ]	( 5.0 ) 3.5	( 2.9 ) 1.6	( 2.9 ) 3.5	( 5.4 ) 11.0	P ( 4.0 ) P 13.2		
	契約通貨入	[ 15.2 ] 13.5	[ 0.1 ]	( 3.7 ) 4.0	( 0.4 ) 1.9	( 0.3 ) 2.0	( 0.4 ) 0.7	P ( 0.6 ) P 0.8		
企業向けサービス価格		[ 0.7 ] 0.5	[ 0.4 ]	( 0.4 ) 0.4	( 0.1 ) 0.6	( 0.3 ) 0.4	( 0.4 ) 0.2	P ( 0.4 ) P 0.1		
	国際運輸を除くベース	[ 0.7 ] 0.5	[ 0.3 ]	< 0.3 > 0.2	< 0.3 > 0.5	< 0.1 > 0.4	< 0.2 > 0.4	P < 0.0 > P 0.2		
消費者物価	総合	[ 0.3 ] 0.1	[ 0.0 ]	< 0.4 > 0.4	< 0.0 > 0.2	< 0.2 > 0.1	< 0.1 > 0.3	< 0.1 > 0.7	< 0.4 > 0.9	< 0.1 > 1.0
	生鮮食品	[ 1.0 ] 1.1	[ 0.5 ]	( 7.3 ) 4.5	( 0.2 ) 3.6	( 4.6 ) 0.6	( 9.3 ) 1.9	( 6.5 ) 8.6		
	石油製品	[ 9.3 ] 7.9	[ 1.5 ]	( 4.5 ) 2.2	( 2.1 ) 3.2	( 1.1 ) 3.1	( 1.4 ) 4.8	( 3.1 ) 7.9		
	生鮮食品を除く総合	[ 0.3 ] 0.0	[ 0.1 ]	< 0.2 > 0.2	< 0.1 > 0.1	< 0.0 > 0.2	< 0.0 > 0.2	< 0.0 > 0.3	< 0.1 > 0.6	< 0.1 > 0.5
	生鮮食品、石油製品及びその他特殊要因を除く総合	[ 0.3 ] -	[ 0.1 ]	-	-	< 0.0 > 0.3	< 0.0 > 0.3	< 0.0 > 0.3		
	生鮮食品、石油製品及びその他特殊要因を除く総合	[ 0.9 ] 0.7	[ 0.5 ]	< 0.2 > 0.6	< 0.3 > 0.6	< 0.1 > 0.7	< 0.1 > 0.7	< 0.1 > 0.9		
	生鮮食品、石油製品及びその他特殊要因を除く総合	[ 0.8 ] -	[ 0.7 ]	-	-	< 0.1 > 0.8	< 0.1 > 0.8	< 0.0 > 1.0		
	食料(酒類を除く)及びエネルギーを除く総合	[ 1.0 ] 0.8	[ 0.6 ]	< 0.2 > 0.6	< 0.3 > 0.5	< 0.1 > 0.6	< 0.0 > 0.7	< 0.1 > 0.9	< 0.0 > 1.0	< 0.1 > 0.8
	食料(酒類を除く)及びエネルギーを除く総合	[ 1.0 ] -	[ 0.6 ]	-	-	< 0.1 > 0.6	< 0.0 > 0.8	< 0.0 > 0.9		

消費者物価  
(東京都区部)  
2月 3月(P)  
< 0.4 > < 0.1 >  
0.9 1.0

< 0.1 > < 0.1 >  
0.6 0.5

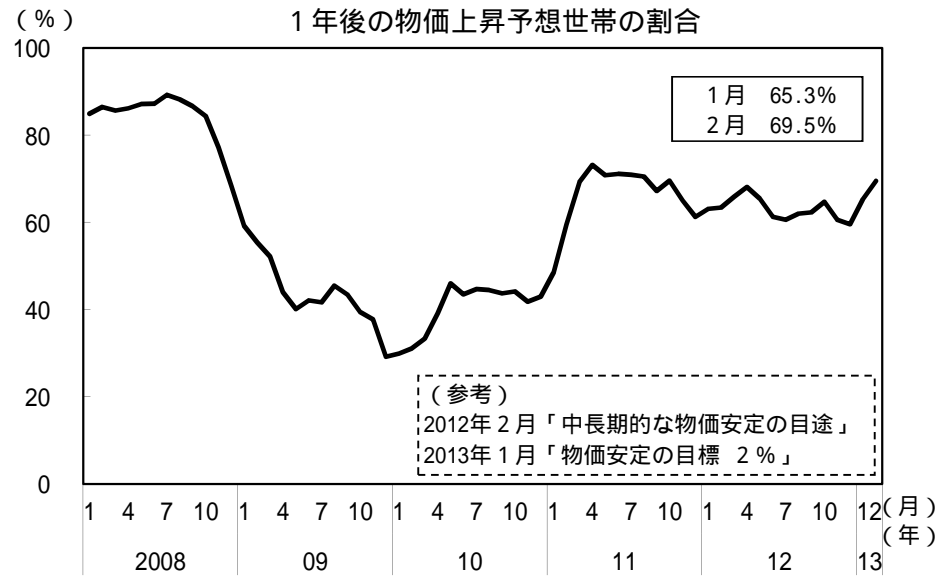
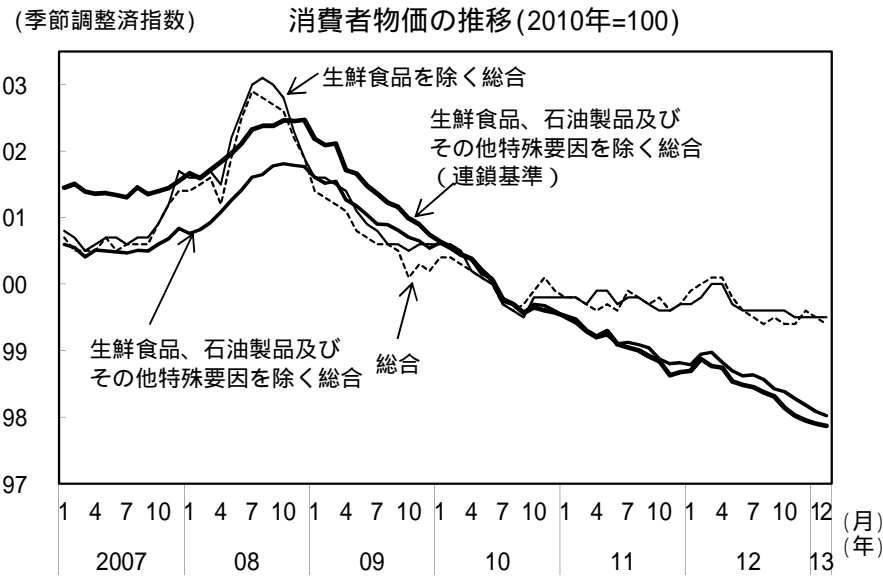
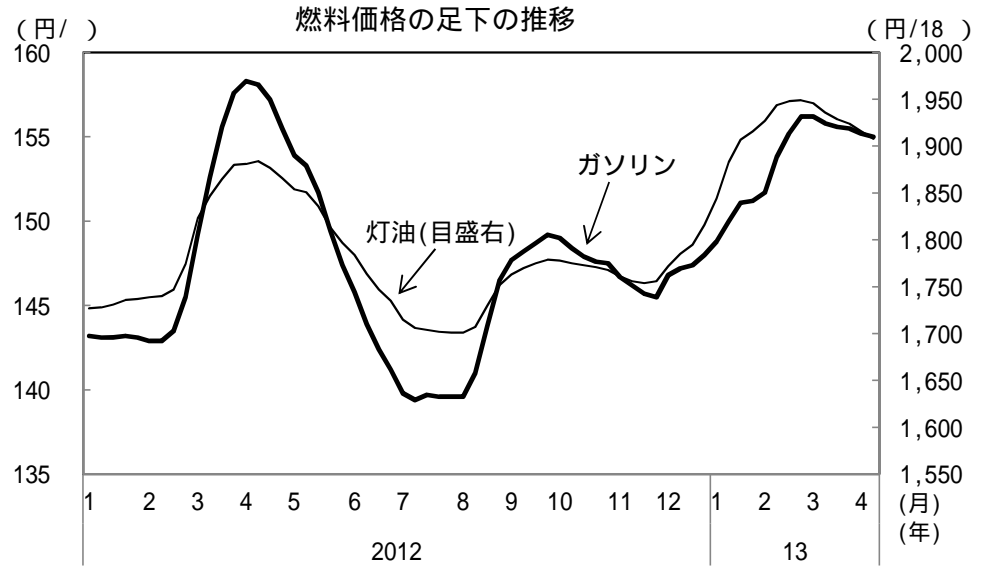
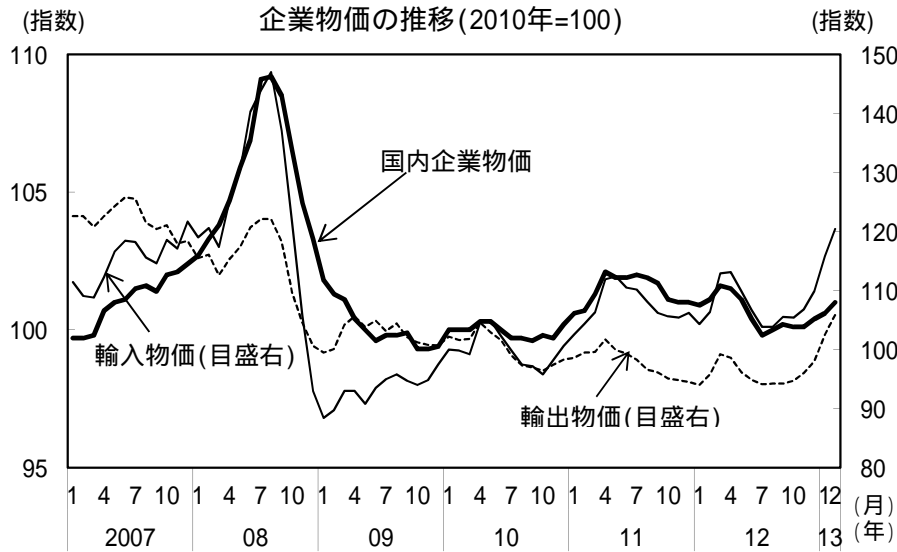
< 0.0 > < 0.1 >  
1.0 0.8

(備考) 1. 企業向けサービス価格は2005年基準。消費者物価及び企業物価は2010年基準。Pは速報値。

2. 企業向けサービス価格の「国際運輸を除くベース」は、国際航空旅客輸送、定期船、不定期船、外航タンカー、外航貨物用船料、国際航空貨物輸送、国際郵便を除いたもの。

3. 消費者物価の「生鮮食品、石油製品及びその他特殊要因を除く総合」は、「生鮮食品を除く総合」から、石油製品、電気代、都市ガス代、米類、切り花、鶏卵、固定電話通話料、診療代、介護料、たばこ、公立高校授業料、私立高校授業料を除いたもの。

4. 企業向けサービス価格の「国際運輸を除くベース」の季節調整済前月比、消費者物価の「生鮮食品」及び「石油製品」の四半期前期比及び前年同期比、「生鮮食品を除く総合(連鎖基準)」及び「食料(酒類を除く)及びエネルギーを除く総合(連鎖基準)」の季節調整済前月比、「生鮮食品、石油製品及びその他特殊要因を除く総合」は、内閣府試算値。



(備考) 上図：日本銀行「企業物価指数」より作成。国内企業物価は夏季電力料金調整後。  
下図：総務省「消費者物価指数」により作成。「生鮮食品、石油製品及びその他特殊要因を除く総合」は内閣府試算。

(備考) 上図：資源エネルギー庁「石油製品価格調査」により作成。  
下図：内閣府「消費動向調査」により作成(一般世帯)。