

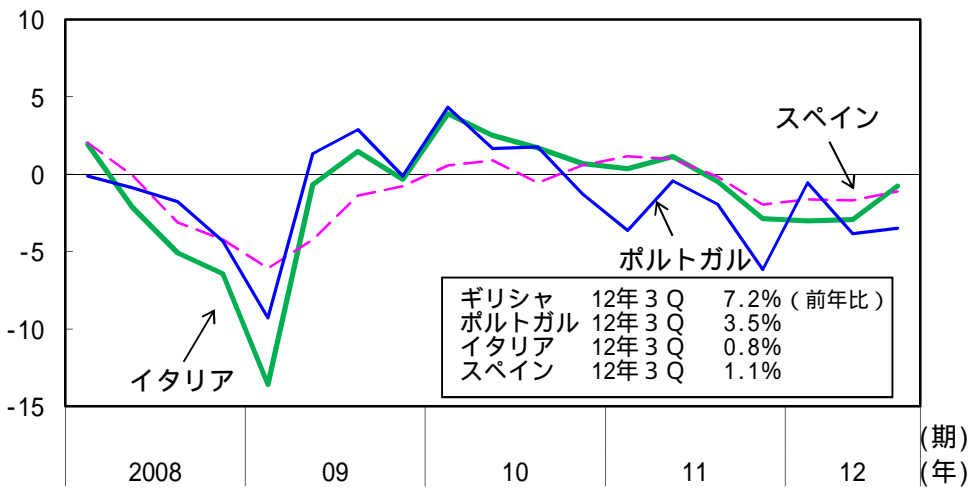
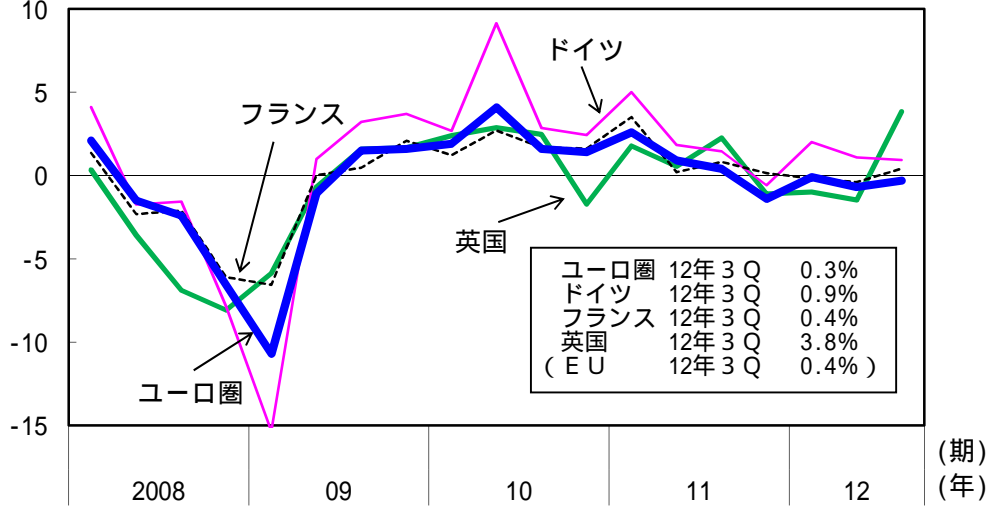
3. ヨーロッパ地域

ヨーロッパ地域では、景気は弱含んでいる。ドイツでは、このところ足踏み状態となっている。

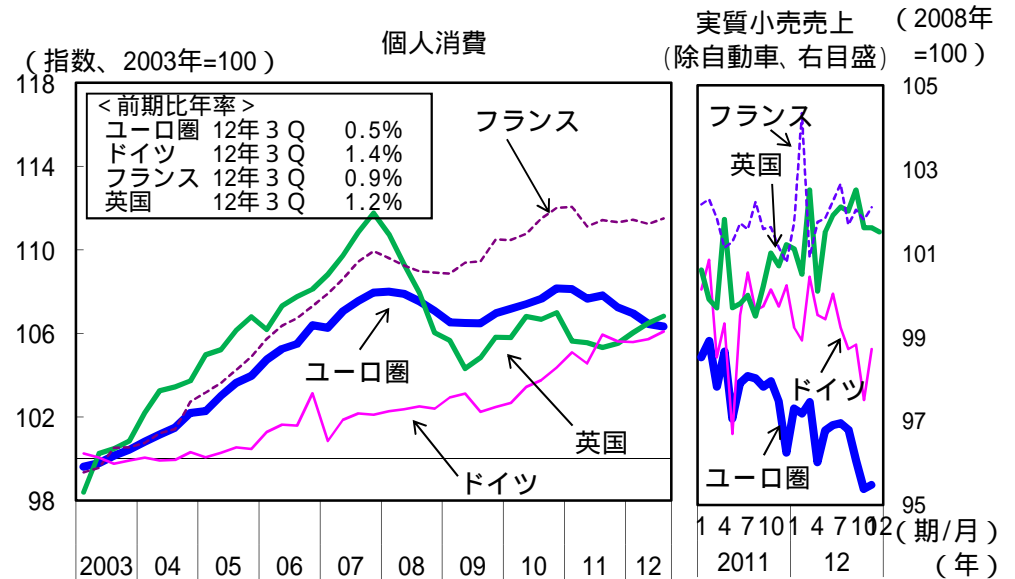
個人消費 ユーロ圏：弱い動き
 (ドイツ：おおむね横ばい)
 (フランス：このところ横ばい)
 英 国：持ち直しの動き

GDP ユーロ圏：2012年7-9月期は前期比年率 0.3%成長
 英 国：2012年7-9月期は前期比年率3.8%成長

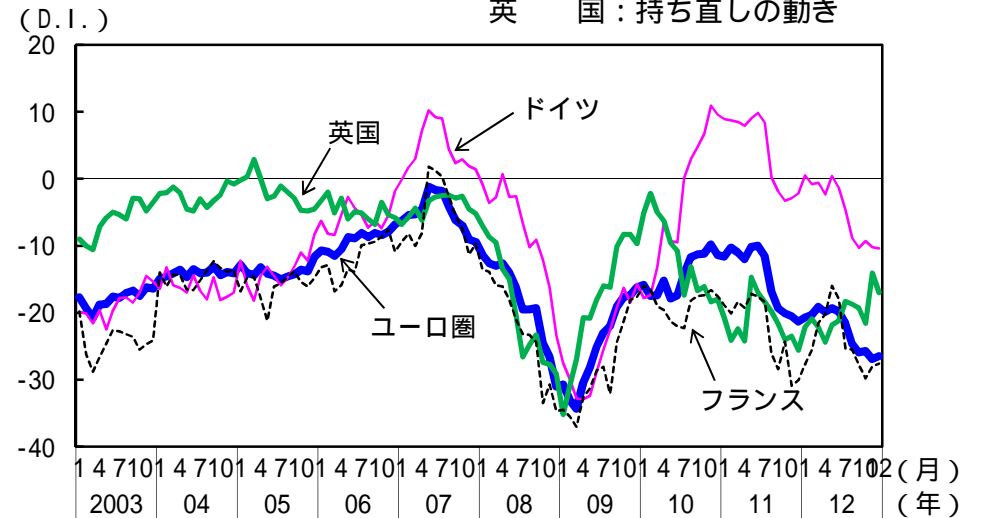
(前期比年率、%)



(備考) グリシャでは、季節調整値が計算されていない。

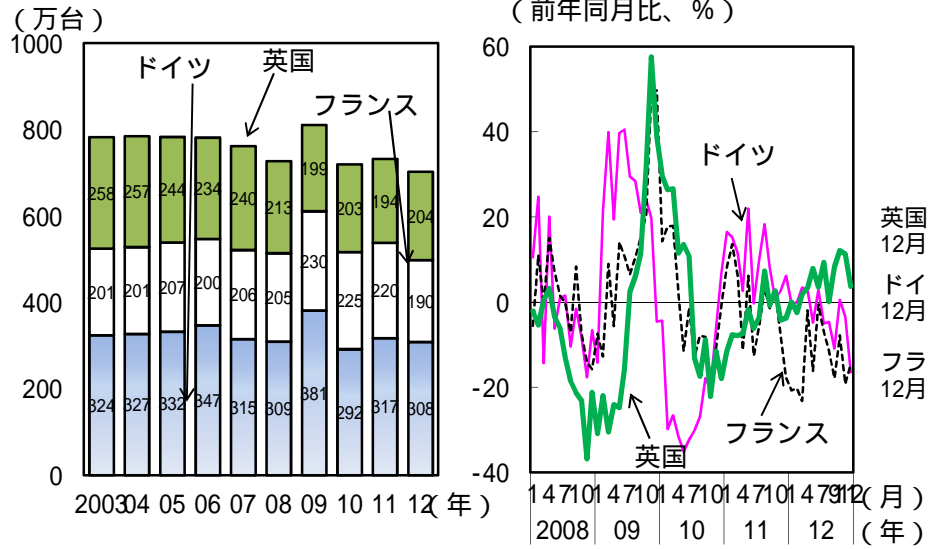


消費者信頼感指数 ユーロ圏：低下
 英 国：持ち直しの動き

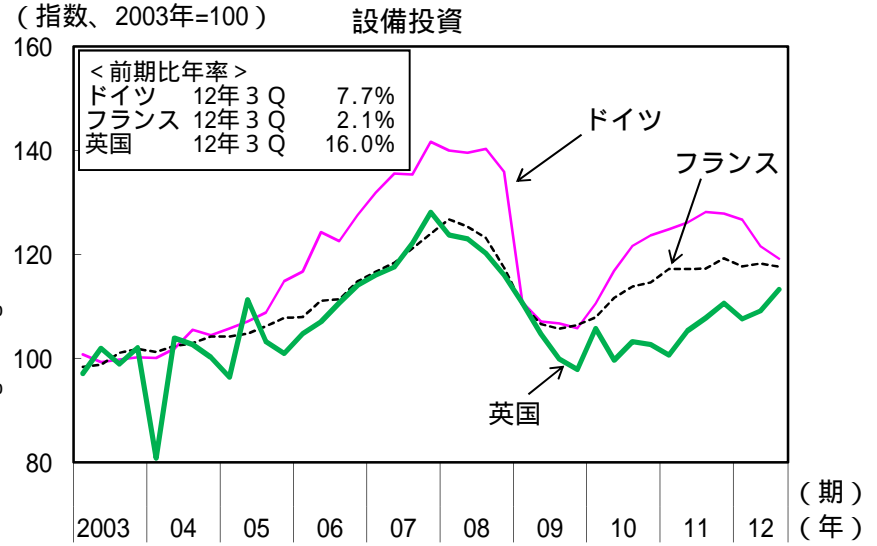


(備考) 今後1年間の見通しにつき尋ねたもの。

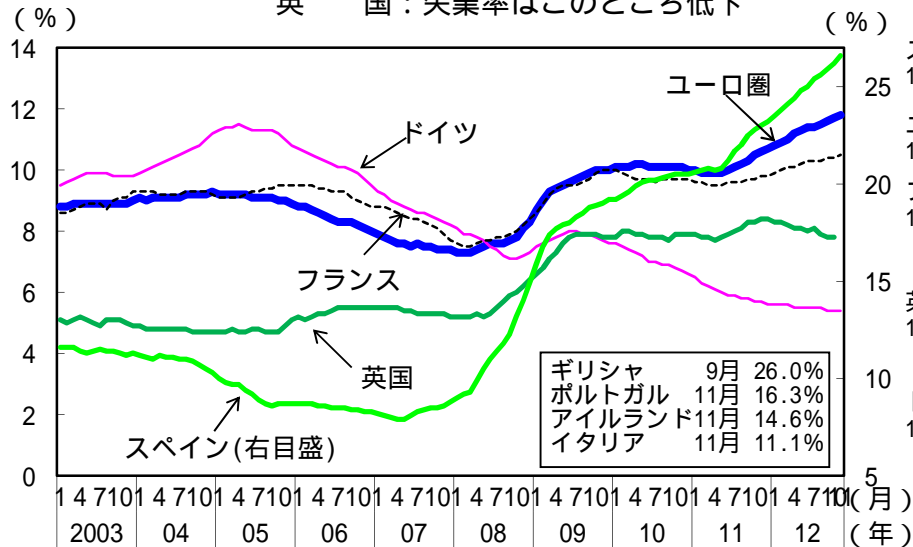
自動車登録台数



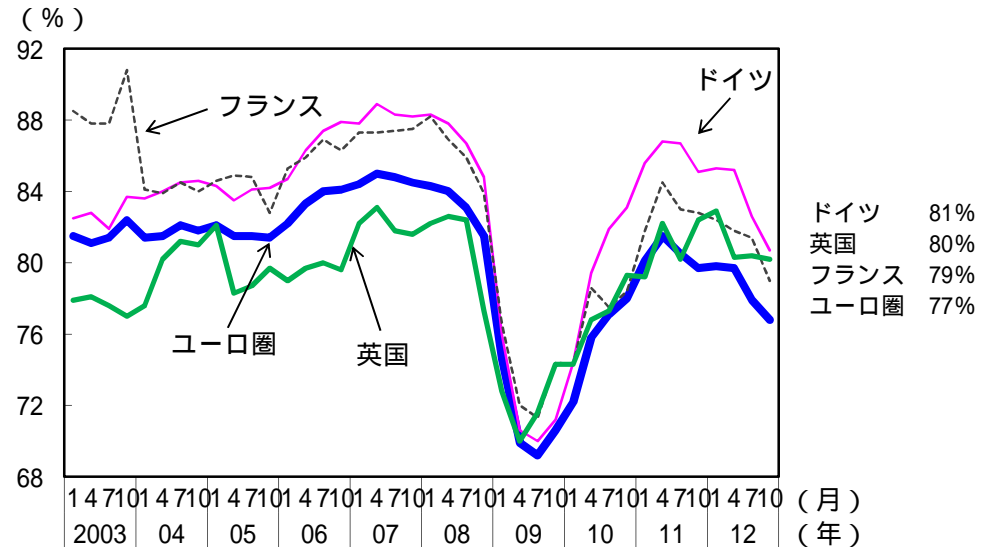
設備投資 ドイツ：機械設備投資は減少
 フランス：設備投資は弱い動き
 英国：設備投資はこのところ持ち直しの動き



雇用 ユーロ圏：失業率は上昇
 (ドイツでは低水準で横ばい)
 英国：失業率はこのところ低下



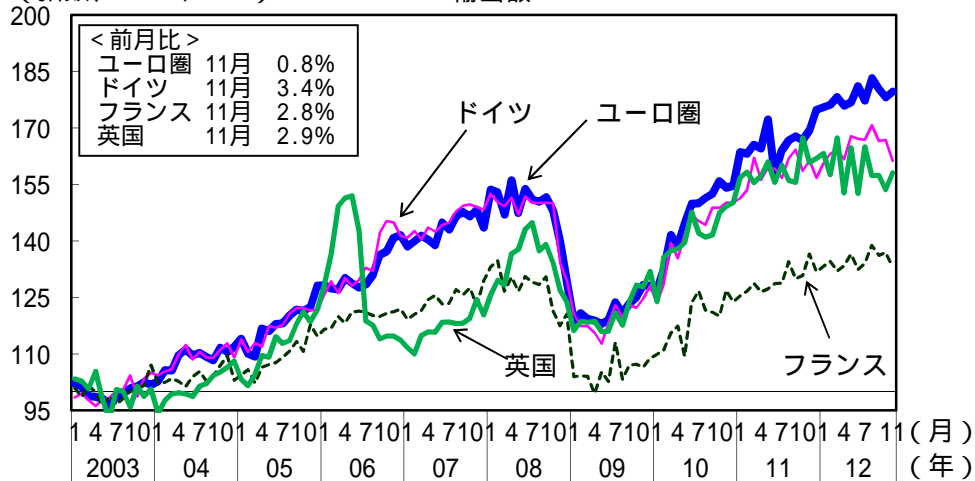
製造業設備稼働率は低下



(備考) 年4回の企業へのアンケート調査。

輸出 ユーロ圏：輸出は足踏み状態
 ドイツ：このところ弱い動き
 フランス：このところ横ばい
 英国：おおむね横ばい

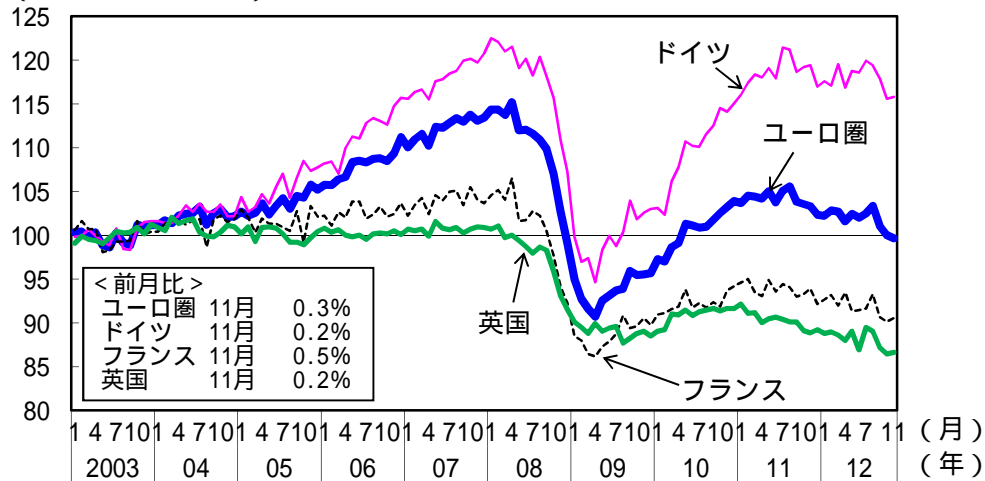
(指数、2003年=100)



(備考) 1. ユーロ建て及びポンド建て輸出額を指数化したもの。
 2. 有効数字の関係で当局発表の数字と完全には一致しないことがある。

生産 ユーロ圏：生産は弱い動き
 (ドイツ：このところ弱い動き)
 英国：生産はおおむね横ばい

(指数、2003年=100)

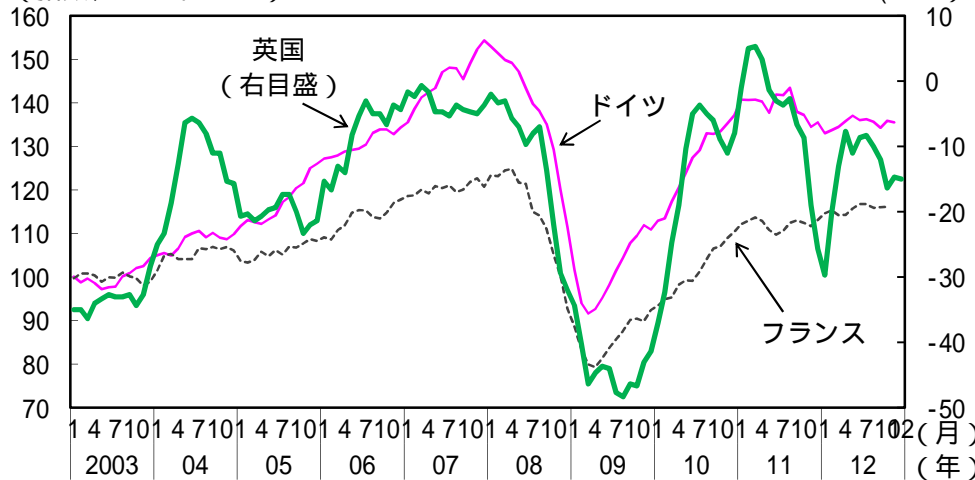


(備考) 1. ドイツは、建設業を含む。
 2. 有効数字の関係で当局発表の数字と完全には一致しないことがある。

国外向け製造業受注はおおむね横ばい

(指数、2003年=100)

(D.I.)

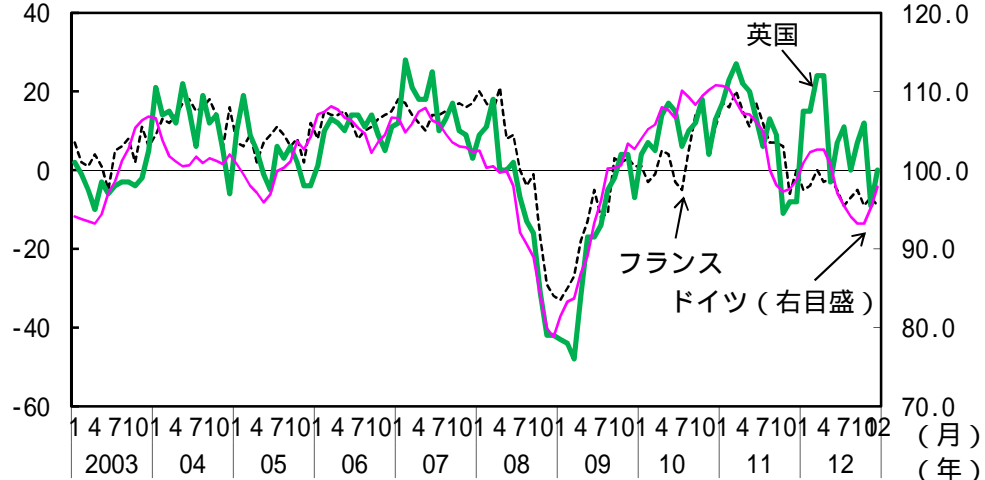


(備考) 1. 後方3か月移動平均値。
 2. フランスは、大型受注を除いたもの。

企業の先行き見通しは弱い動き

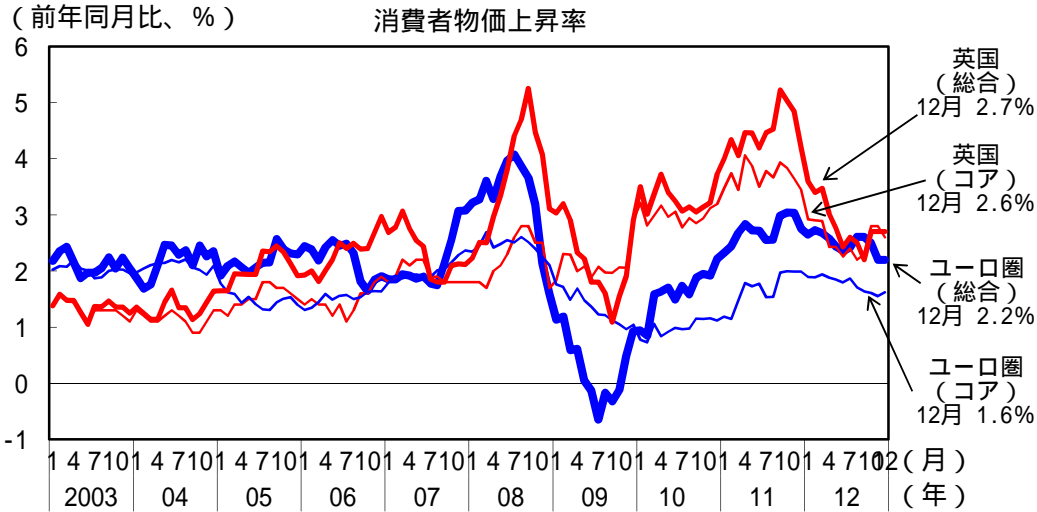
(D.I.)

(指数、2005年=100)



(備考) ドイツは6か月先の業況見通し(サービス業除く)、フランスは3か月先の生産見通し(自社、製造業)、英国は3か月先の生産見通し(鉱工業)につき尋ねたもの。

物価 ユーロ圏：消費者物価上昇率はこのところ低下
 英国：消費者物価上昇率は横ばい



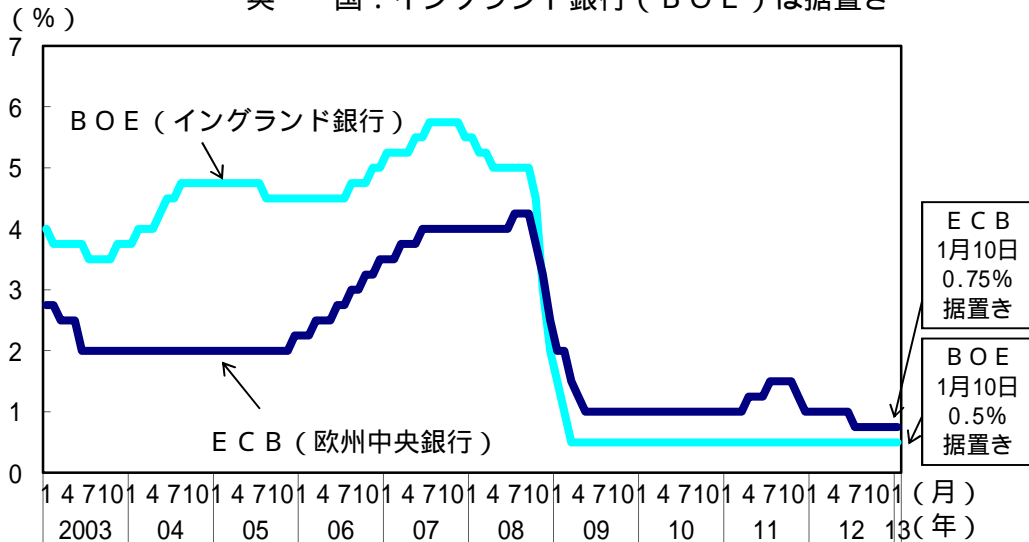
(備考) 1. ECBのインフレ参照値は2%を下回りかつ2%近傍。BOEのインフレ目標は2%。
 2. コア消費者物価は、総合からエネルギー、生鮮食品を除いたもの。

財政状況・格付け

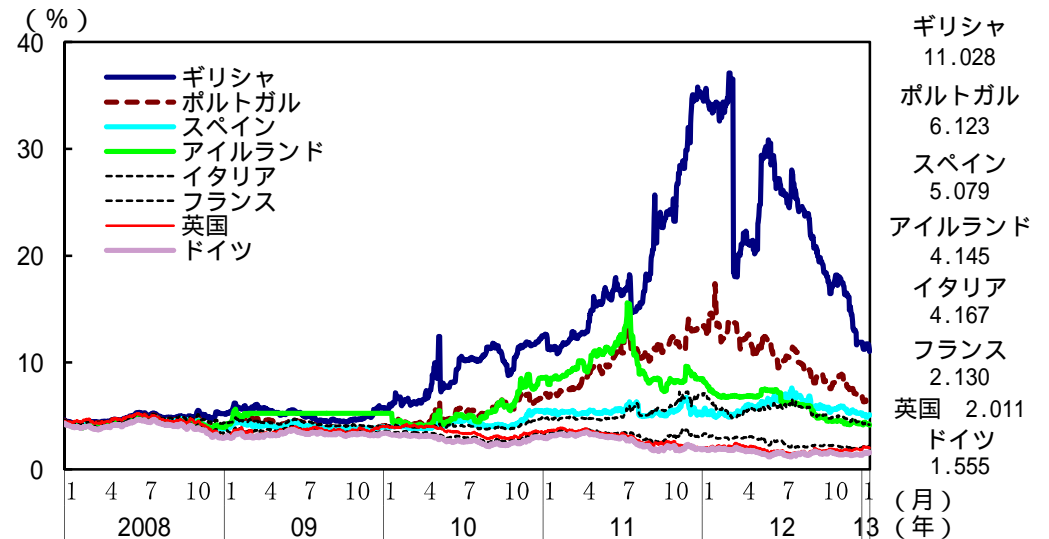
	主要格付け機関による格付け									一般政府 財政収支 GDP比	一般政府 債務残高 GDP比
	ムーディーズ			S & P			フィッチ				
	格付け	クレジット ウオッチ	格付け 見通し	格付け	クレジット ウオッチ	格付け 見通し	格付け	クレジット ウオッチ	格付け 見通し		
ポルトガル	Ba3	[S]	[N]	BB	[S]	[N]	BB+	[S]	[N]	4.2	107.8
イタリア	Baa2	[S]	[N]	BBB+	[S]	[N]	A-	[S]	[N]	3.9	120.1
アイルランド	Ba1	[S]	[N]	BBB+	[S]	[N]	BBB+	[S]	[N]	13.1	108.2
ギリシャ	C	[S]	-	B-	[S]	[S]	CCC	[S]	-	9.1	165.3
スペイン	Baa3	[S]	[N]	BBB-	[S]	[N]	BBB	[S]	[N]	8.5	68.5
日本	Aa3	[S]	[S]	AA-	[S]	[N]	A+	[S]	[N]	9.5	205.5
アメリカ	Aaa	[S]	[N]	AA+	[S]	[N]	AAA	[S]	[N]	9.7	102.7

(備考) 1. 格付けは、本国通貨建て長期債務のもの。また、クレジットウォッチは、本国通貨建て長期債務の格付けの短期的な方向性を示す。[N]、[S]、[P]は、それぞれ"Negative Watch"、"Stable"、"Positive Watch"を示す。
 2. 格付け見通し(アウトLOOK)は、格付けの中期的な方向性を示す。[N]、[S]、[P]は、それぞれ"Negative"、"Stable"、"Positive"を示す。例えば、S & Pでは通常6か月間から2年間を念頭に置いている。
 3. シャド部分は、前回月例経済報告時点からの変更を示す。

政策金利 ユーロ圏：欧州中央銀行(ECB)は据置き
 英国：イングランド銀行(BOE)は据置き



国債(10年物)利回り



(備考) アイルランド国債は、国債(8年物)利回りの値。

1/18 時点
 ギリシャ 11.028
 ポルトガル 6.123
 スペイン 5.079
 アイルランド 4.145
 イタリア 4.167
 フランス 2.130
 英国 2.011
 ドイツ 1.555