

11. 金融

株価（日経平均株価）は、9,100円台から10,100円台まで上昇している。
対米ドル円レートは、81円台から84円台まで円安方向に推移している。

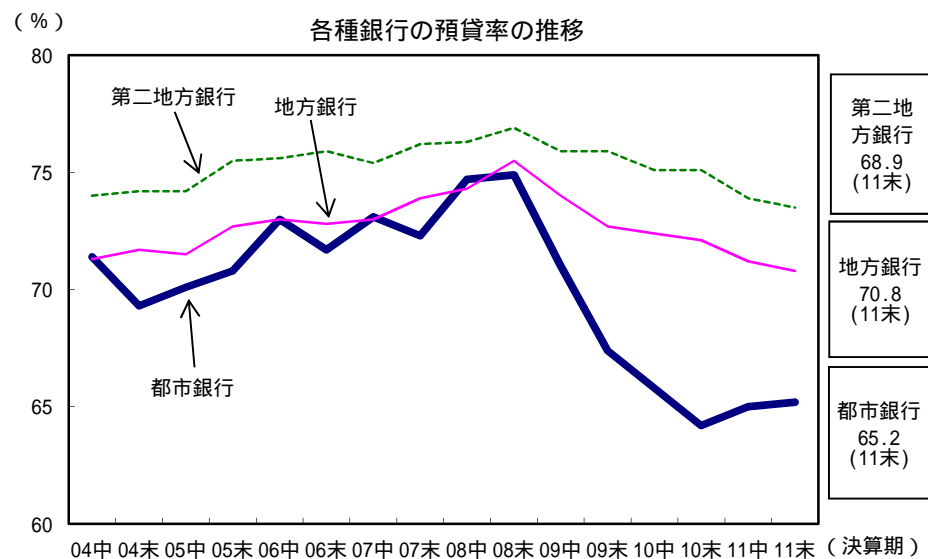
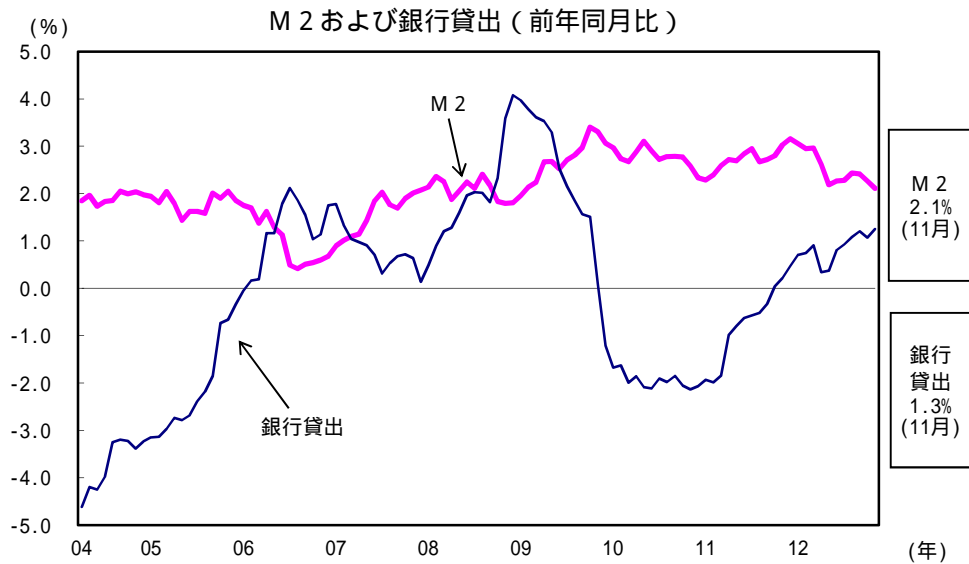
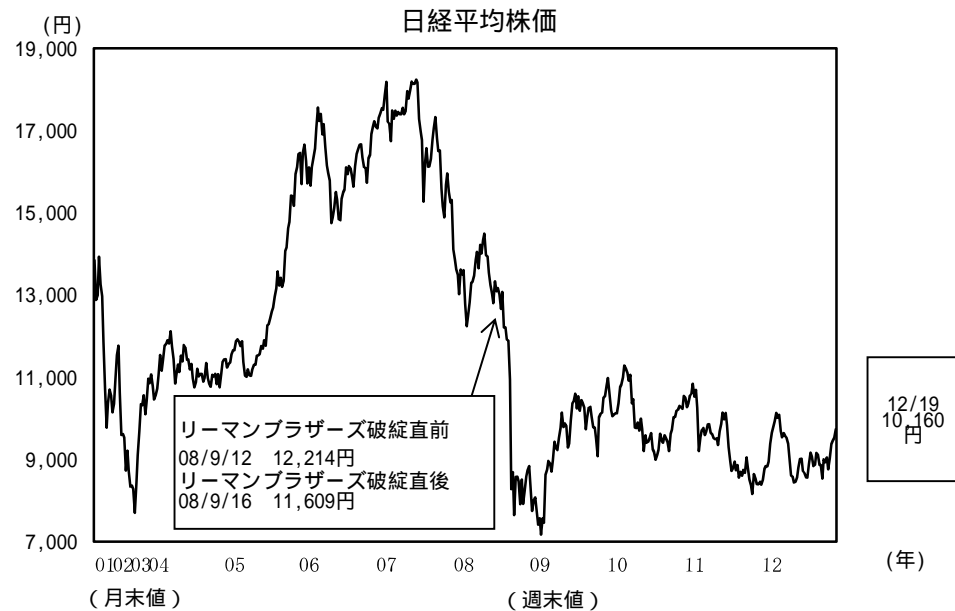
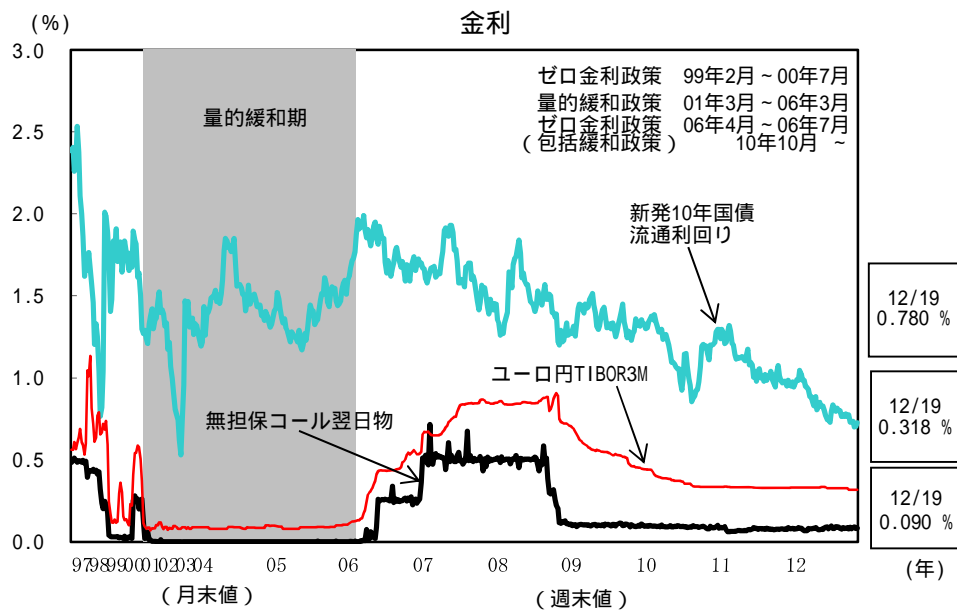
(%, ポイント, 円)

| | 2010年 | 2011年 | 2010年度 | 2011年度 | 2012年 | | | 2012年 | | | |
|----------------------|-----------------|-----------------|-----------------|-----------------|-----------------|-----------------|-----------------|-----------------|-----------------|-----------------|----------------|
| | | | | | 1-3月 | 4-6月 | 7-9月 | 9月 | 10月 | 11月 | |
| コールレート (無担保翌日物) | 0.093 | 0.078 | 0.091 | 0.077 | 0.083 | 0.078 | 0.085 | 0.085 | 0.085 | 0.086 | 12/19 0.090 |
| ユーロ円 TIBOR (3カ月物) | 0.386 | 0.332 | 0.359 | 0.331 | 0.331 | 0.332 | 0.328 | 0.327 | 0.327 | 0.318 | 12/19 0.318 |
| 国債流通利回り | 1.172 | 1.115 | 1.150 | 1.049 | 0.979 | 0.879 | 0.789 | 0.796 | 0.769 | 0.739 | 12/19 0.780 |
| 東証株価指数(TOPIX) | 885 | 821 | 884 | 792 | 800 | 764 | 746 | 743 | 736 | 753 | 12/19 839 |
| 日経平均株価(円) | 10,006 | 9,425 | 9,951 | 9,183 | 9,295 | 9,026 | 8,886 | 8,949 | 8,827 | 9,060 | 10,160 |
| 円相場 (対米ドル) | 87.75 | 79.76 | 85.71 | 79.05 | 79.36 | 80.15 | 78.63 | 78.17 | 78.97 | 80.87 | 12/19 84.35 |
| (対ユーロ) | 116.28 | 111.06 | 113.14 | 108.96 | 104.16 | 102.75 | 98.27 | 100.39 | 102.41 | 103.84 | 111.73 |
| 日銀当座預金残高 (億円、前年比) | 169,341 28.9 | 302,315 78.5 | 194,402 41.8 | 313,169 61.1 | 295,531 17.2 | 352,313 12.1 | 383,883 24.3 | 426,750 27.7 | 410,960 20.3 | 391,970 27.5 | |
| マネタリーベース | 4.8 | 15.2 | 6.4 | 14.9 | (5.8) 8.4 | (10.6) 2.6 | (15.6) 8.0 | (45.4) 9.0 | (32.1) 10.8 | (13.3) 5.0 | |
| マネーストック (M2) | 2.8 | 2.7 | 2.7 | 2.9 | (2.3) 3.0 | (1.1) 2.4 | (2.9) 2.4 | (3.0) 2.4 | (r1.8) 2.3 | (1.8) 2.1 | |
| マネーストック (広義流動性) | 1.1 | 0.0 | 0.6 | 0.2 | (0.6) 0.3 | (0.0) 0.2 | (r0.9) 0.3 | (r1.9) r0.5 | (r1.1) r0.5 | (0.9) 0.3 | |
| 銀行貸出 | 1.9 | 0.7 | 2.0 | 0.1 | 0.8 | 0.5 | 1.1 | 1.2 | 1.1 | 1.3 | |
| 普通社債発行額(億円) | 114,440 | 103,395 | 119,723 | 104,712 | 27,182 | 23,576 | 25,212 | 11,670 | 7,694 | 7,998 | |

金融市場調節方針の変更

無担保コールレート(オーバーナイト物)を、0~0.1%程度で推移するよう促す。(2010年10月5日)

- (備考) 1. コールレート、ユーロ円TIBOR、国債利回り、株価、円相場の年・年度・四半期・月次は、ともに平均値。
2. 国債流通利回りは、新発10年国債流通利回り。
3. 円相場(対米ドル)はインターバンク直物中心相場、円相場(対ユーロ)はインターバンク直物17:00時点。
4. マネー指標のrは、数値改訂を示す。また、前年同期(月)比、()内は季調済前期比年率。月中平均残高ベース。
5. 銀行貸出は、銀行(都市銀行等、地方銀行、第二地方銀行)合計の月中平均残高の前年同期(月)比。
下段は貸出債権流動化・償却要因等を調整した後の計数。
6. 普通社債発行額は国内発行分であり、円建て外債及び資産担保型社債を含む。



(備考) 全国銀行協会「全国銀行決算発表」より作成。

$$\text{預貸率} = \frac{\text{貸出金}}{\text{預金} + \text{譲渡性預金} + \text{債券}} \times 100$$