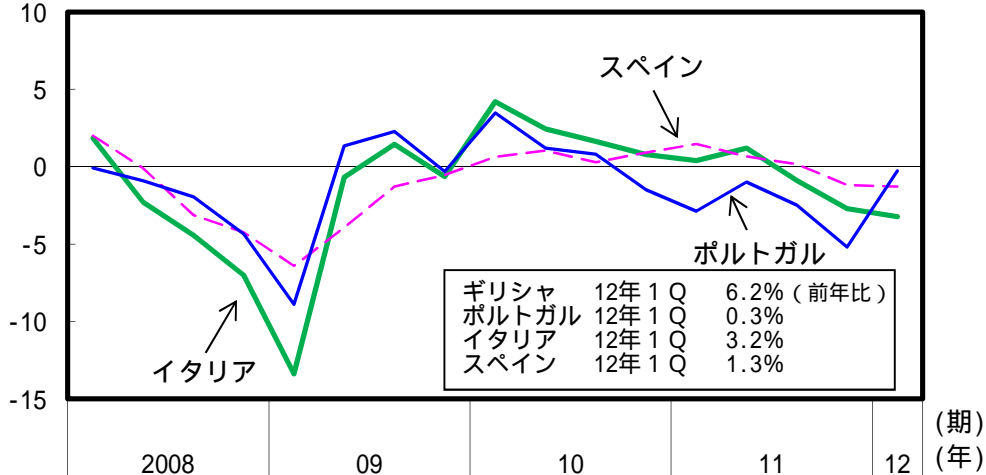
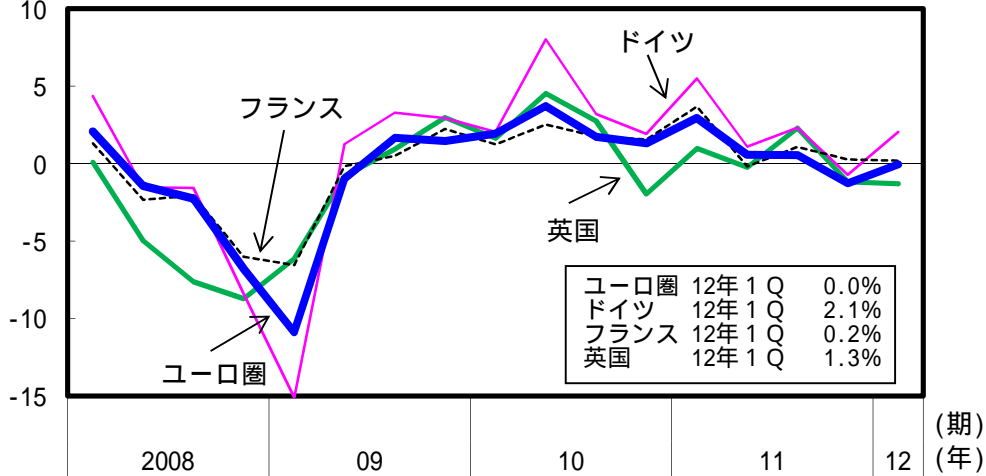


### 3. ヨーロッパ地域

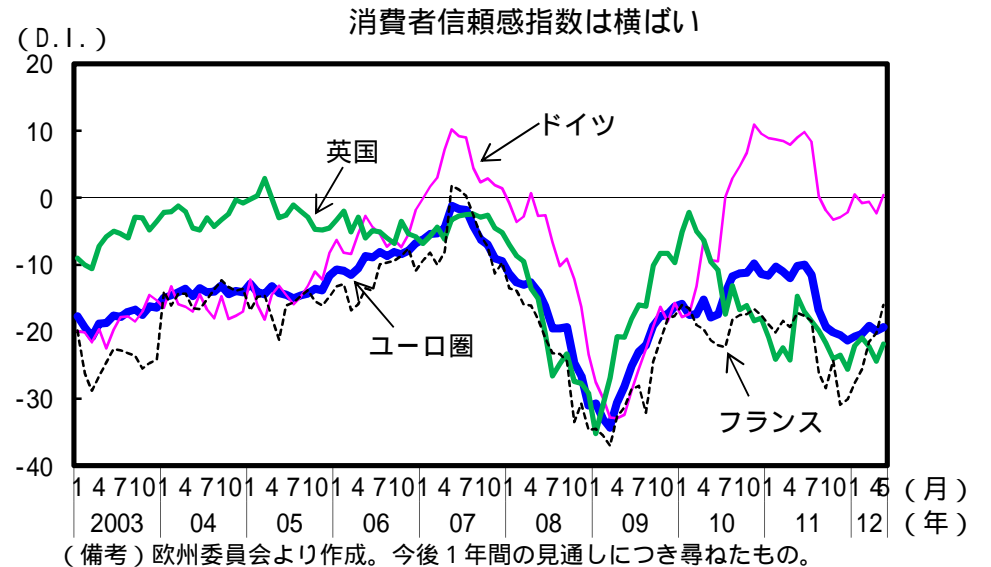
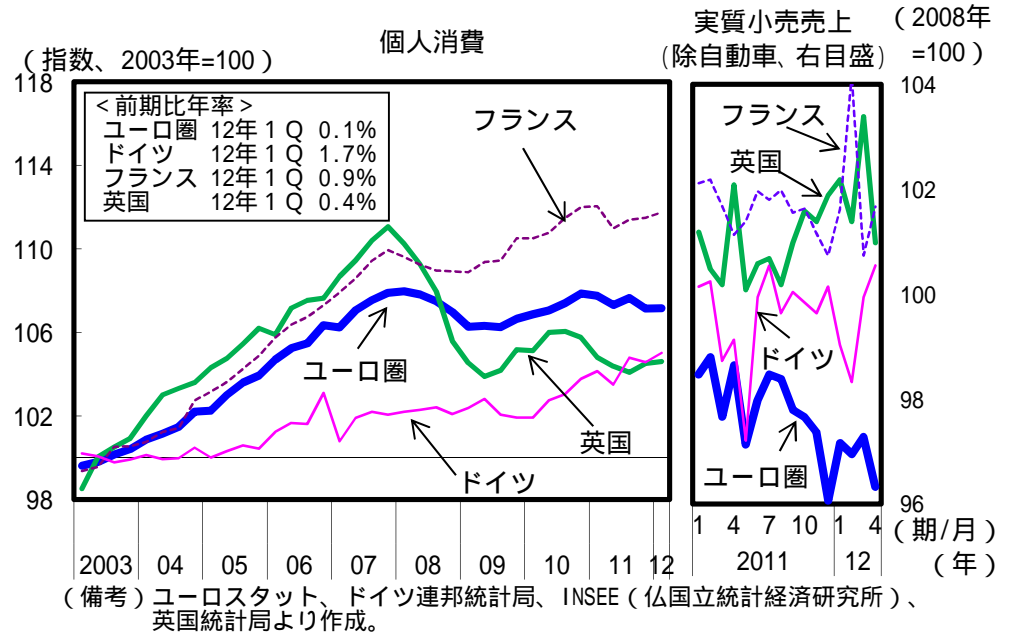
ヨーロッパ地域では、景気は足踏み状態にあり、一部に弱い動きもみられる。ドイツではこのところ持ち直しの動きがみられる。先行きについては、弱い動きとなることが懸念される。また、一部の国々における財政の先行き不安の高まりを背景とした金融面への影響により、景気が低迷するリスクがある。さらに、各国の財政緊縮による影響や、高い失業率が継続すること等に留意する必要がある。

GDP 前期比年率 (%)  
 ユーロ圏：2012年1-3月期は前期比年率 0.0%成長  
 英国：2012年1-3月期は前期比年率 1.3%成長

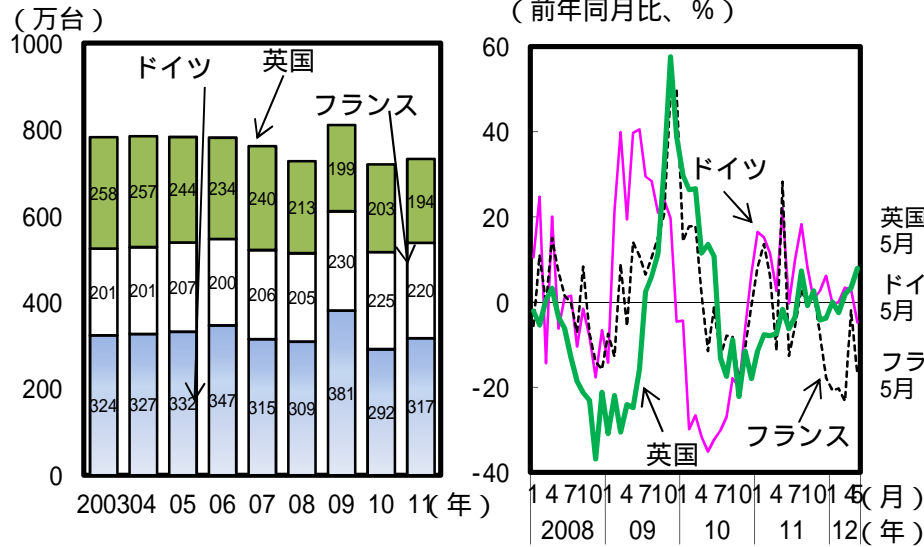


(備考) 1. ユーロスタット、ドイツ連邦統計局、INSEE (仏国立統計経済研究所)、英国統計局、イタリア国家統計局、スペイン国家統計局、ポルトガル統計局より作成。  
 2. ギリシャでは、季節調整値が計算されていない。

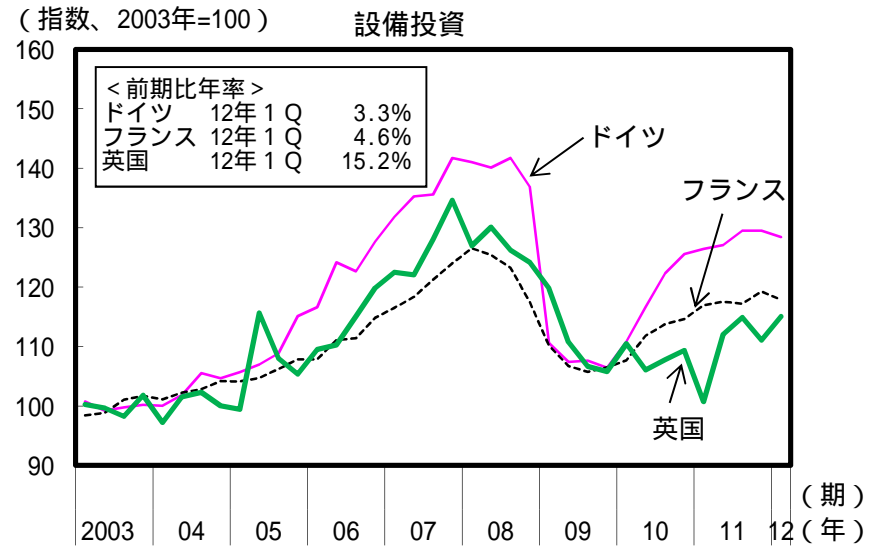
個人消費 ユーロ圏：弱い動き  
 (ドイツ：おおむね横ばい)  
 (フランス：おおむね横ばい)  
 英国：おおむね横ばい



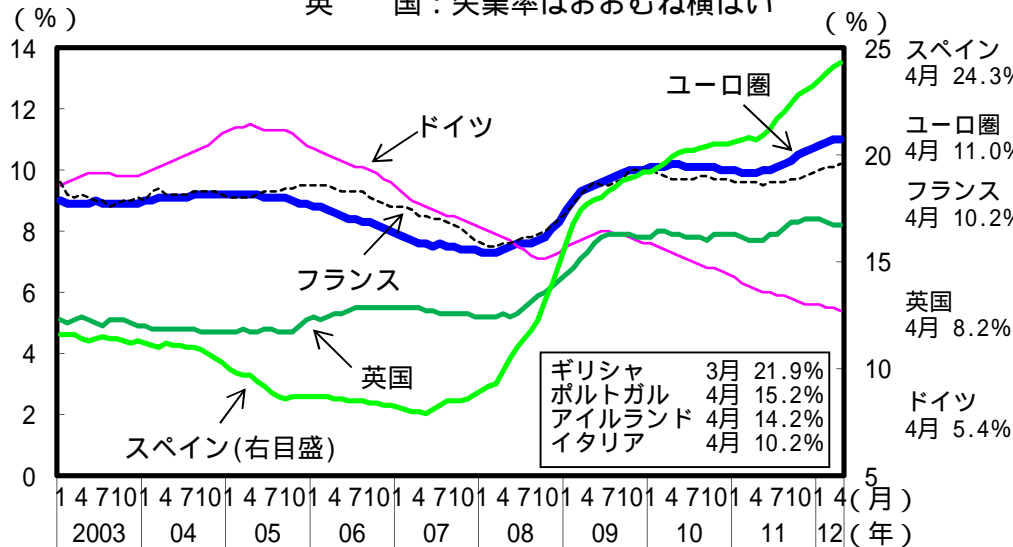
### 自動車登録台数



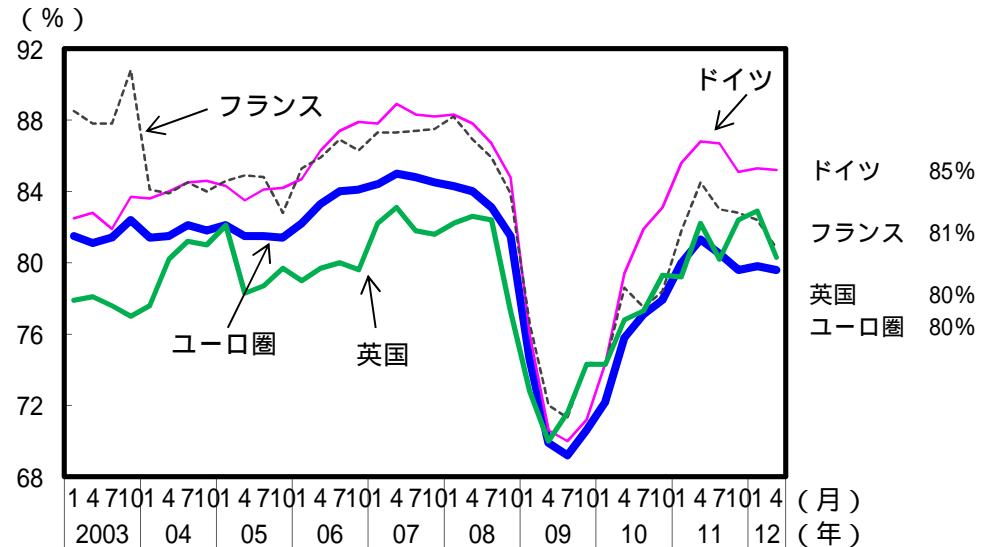
設備投資 ドイツ：機械設備投資はおおむね横ばい  
 フランス：設備投資はこのところ弱い動き  
 英国：設備投資はおおむね横ばい



雇用 ユーロ圏：失業率は上昇  
 (ドイツでは低下)  
 英国：失業率はおおむね横ばい



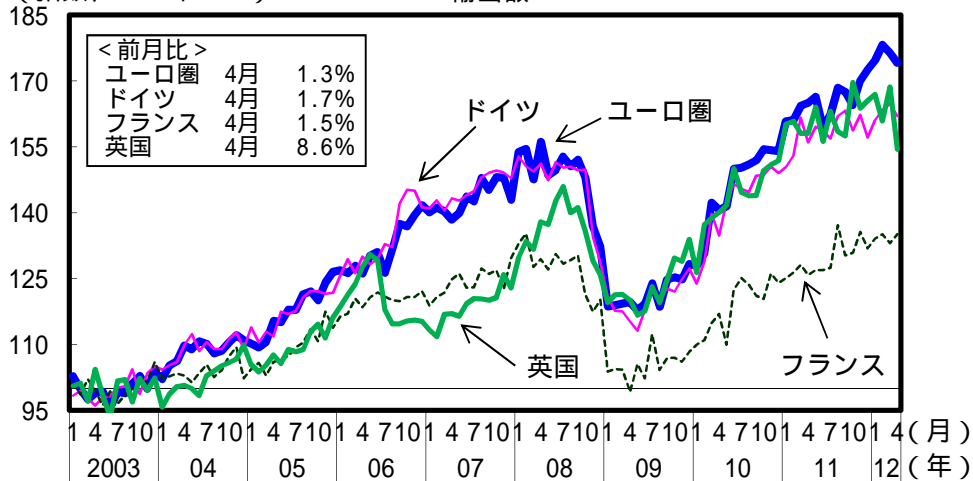
製造業設備稼働率は横ばい



輸出 ユーロ圏：輸出はこのところ足踏み状態  
 英 国：輸出はこのところ足踏み状態

(指数、2003年=100)

輸出額

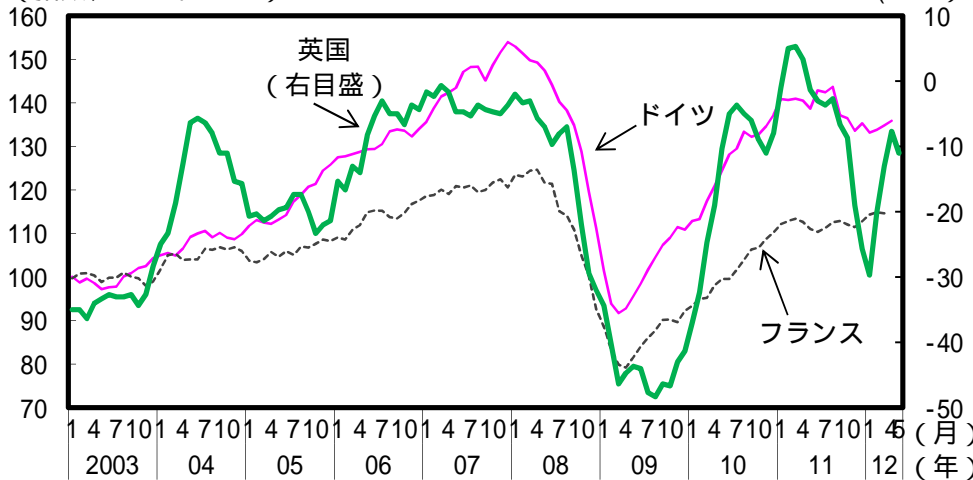


- (備考) 1. ユーロスタット、ドイツ連邦統計局、INSEE (仏国立統計経済研究所)、英国統計局より作成。  
 2. ユーロ建て及びポンド建て輸出額を指数化したもの。  
 3. 有効数字の関係で当局発表の数字と完全には一致しないことがある。

国外向け製造業受注は弱い動き

(指数、2003年 = 100)

(D.I.)

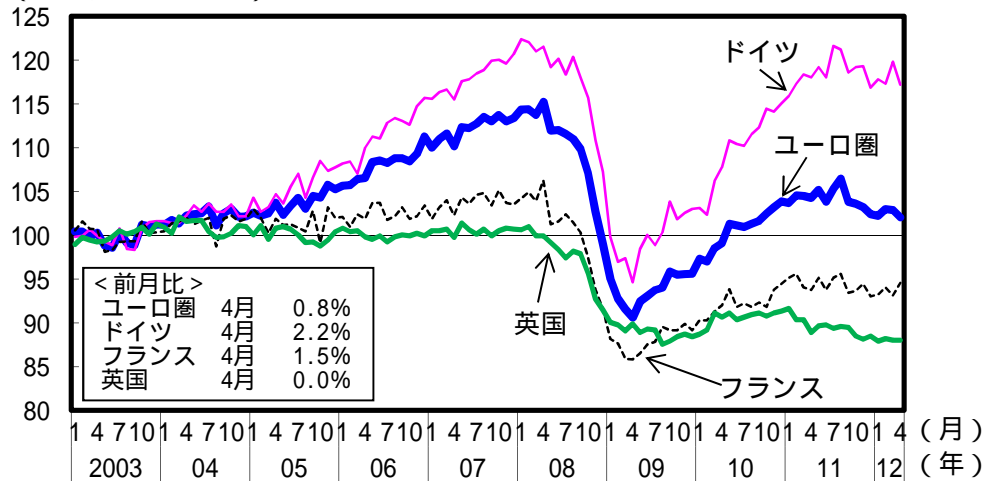


- (備考) 1. ドイツ連邦統計局、INSEE (仏国立統計経済研究所)、CBI (英国産業連盟) より作成。  
 2. 後方3か月移動平均値。  
 3. フランスは、大型受注を除いたもの。

生産 ユーロ圏：生産は弱い動き  
 (ドイツ：底堅い動き)  
 英 国：生産は弱い動き

(指数、2003年=100)

鉱工業生産

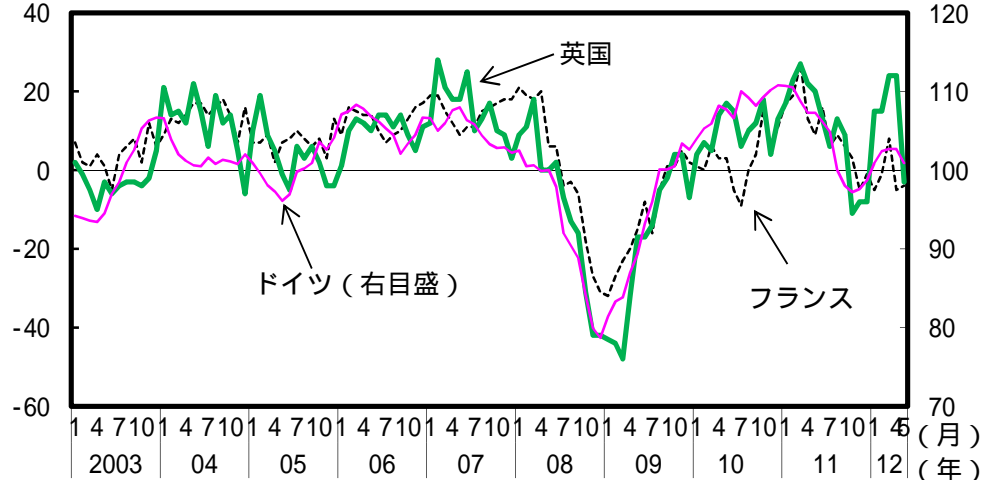


- (備考) 1. ユーロスタット、ドイツ連邦統計局、INSEE (仏国立統計経済研究所)、英国統計局より作成。  
 2. ドイツは、建設業を含む。  
 3. 有効数字の関係で当局発表の数字と完全には一致しないことがある。

企業の先行き見通しはこのところ低下

(D.I.)

(指数、2005年=100)

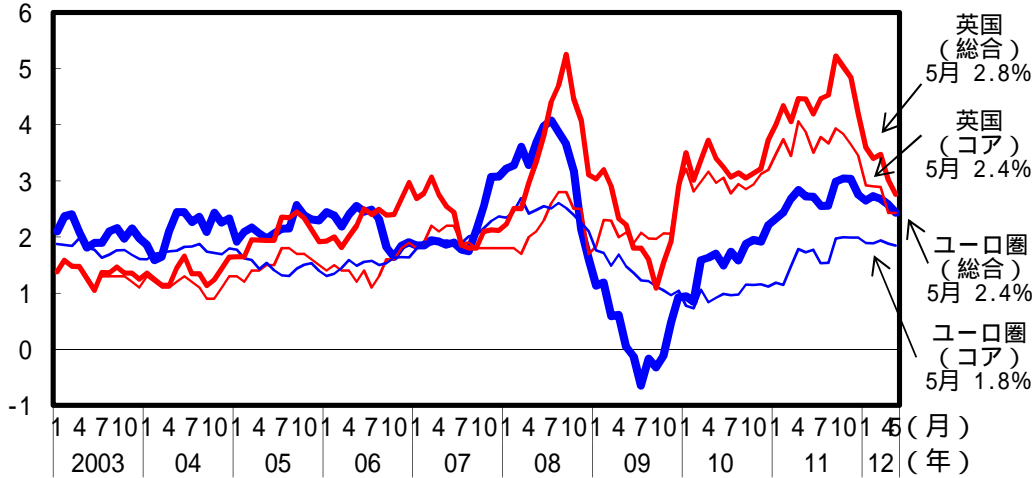


- (備考) 1. IFO経済研究所、INSEE (仏国立統計経済研究所)、CBI (英国産業連盟) より作成。  
 2. ドイツは6か月先の業況見通し(サービス業除く)、フランスは3か月先の生産見通し(自社、製造業)、英国は3か月先の生産見通し(鉱工業)につき尋ねたもの。

物価 ユーロ圏：消費者物価上昇率はこのところ低下  
 英国：消費者物価上昇率は低下

(前年同月比、%)

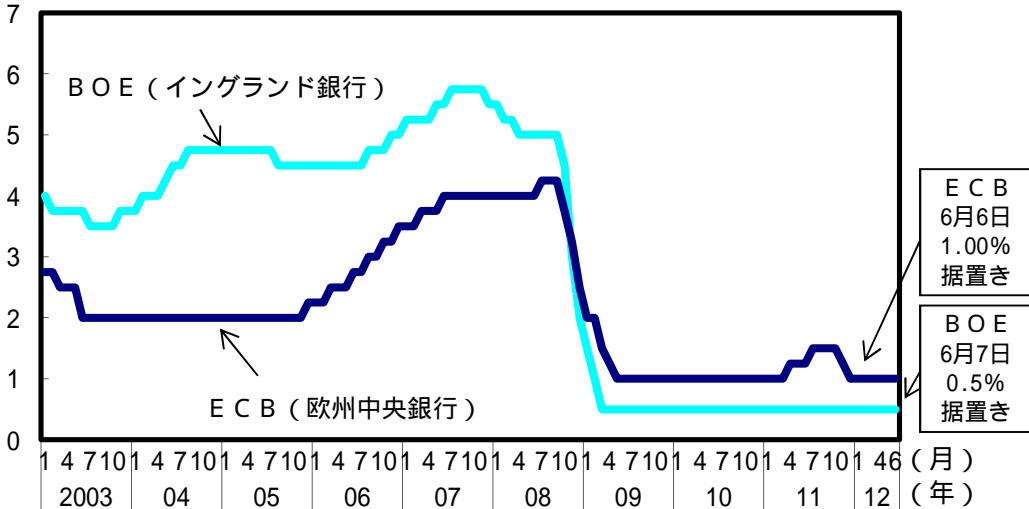
消費者物価上昇率



(備考) 1. ユーロスタット、英国統計局より作成。  
 2. ECBのインフレ参照値は2%を下回りかつ2%近傍。BOEのインフレ目標は2%。  
 3. コア消費者物価は、総合からエネルギー、生鮮食品を除いたもの。

政策金利 ユーロ圏：欧州中央銀行 (ECB) は据置き  
 英国：イングランド銀行 (BOE) は据置き

(%)



(備考) 欧州中央銀行 (ECB)、イングランド銀行 (BOE) より作成。

財政状況・格付け

6月13日、ムーディーズがスペイン国債の格付けを引下げ

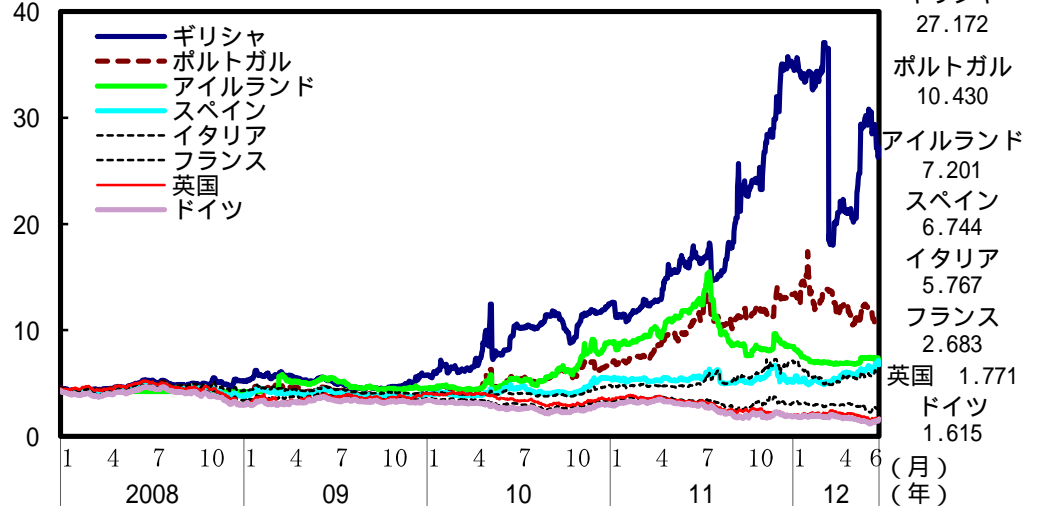
	主要格付け機関による格付け									一般政府 財政収支 GDP比	一般政府 債務残高 GDP比
	ムーディーズ			S & P			フィッチ				
	格付け	クレジット ウォッチ	格付け 見直し	格付け	クレジット ウォッチ	格付け 見直し	格付け	クレジット ウォッチ	格付け 見直し		
ポルトガル	Ba3	[S]	[N]	BB	[S]	[N]	BB+	[S]	[N]	4.2	107.8
イタリア	A3	[S]	[N]	BBB+	[S]	[N]	A-	[S]	[N]	3.9	120.1
アイルランド	Ba1	[S]	[N]	BBB+	[S]	[N]	BBB+	[S]	[N]	13.1	108.2
ギリシャ	C	[S]	-	CCC	[S]	[S]	CCC	[S]	-	9.1	165.3
スペイン	Baa3	[N]	-	BBB+	[S]	[N]	BBB	[S]	[N]	8.5	68.5
日本	Aa3	[S]	[S]	AA-	[S]	[N]	A+	[S]	[N]	9.5	205.5
アメリカ	Aaa	[S]	[N]	AA+	[S]	[N]	AAA	[S]	[N]	9.7	102.7

(備考) 1. ブルームバーグ、欧州委員会、OECDより作成。  
 2. 格付けは、自国通貨建て長期債務のもの。また、クレジットウォッチは、自国通貨建て長期債務の格付けの短期的な方向性を示す。[N]、[S]、[P]は、それぞれ"Negative Watch"、"Stable"、"Positive Watch"を示す。  
 3. 格付け見直し(アウトLOOK)は、格付けの中期的方向性を示す。[N]、[S]、[P]は、それぞれ"Negative"、"Stable"、"Positive"を示す。例えば、S & Pでは通常6か月間から2年間を念頭に置いている。  
 4. シャド一部分は、前回月例経済報告時点からの変更を示す。

国債 (10年物) 利回り

6/20 時点

(%)



(備考) 1. ブルームバーグより作成。  
 2. アイルランド国債は、国債 (9年物) 利回りの値。