

11. 金融

株価（日経平均株価）は、9,300円台から10,100円台まで上昇している。
対米ドル円レートは、79円台から83円台まで円安方向に推移している。

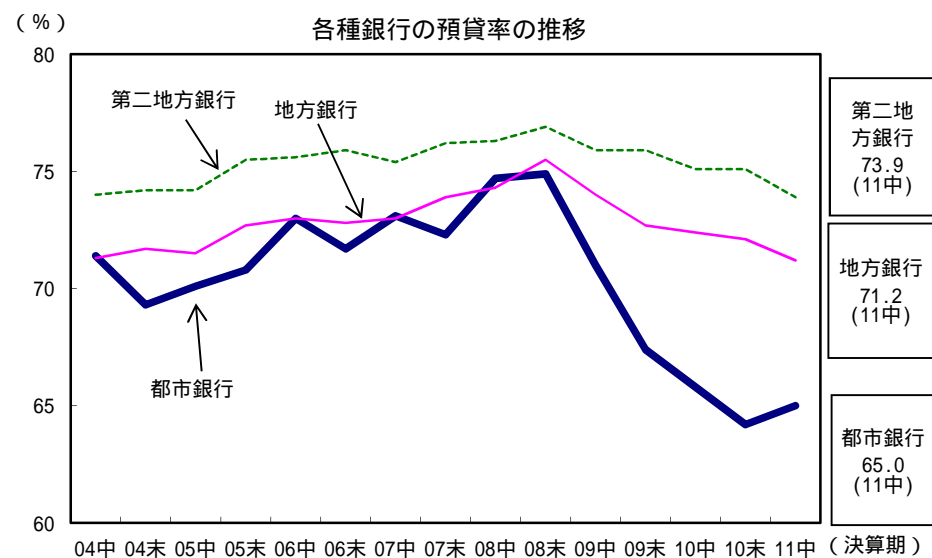
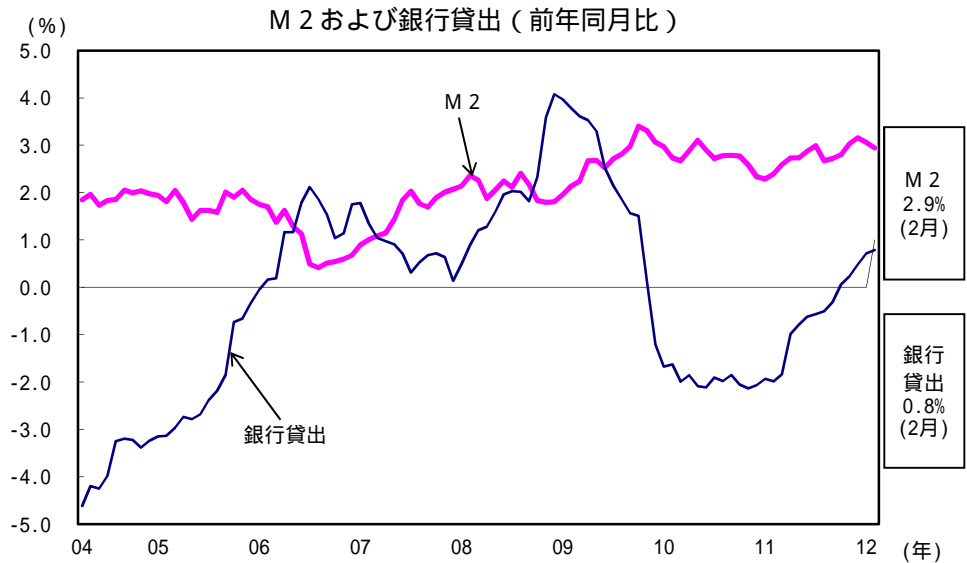
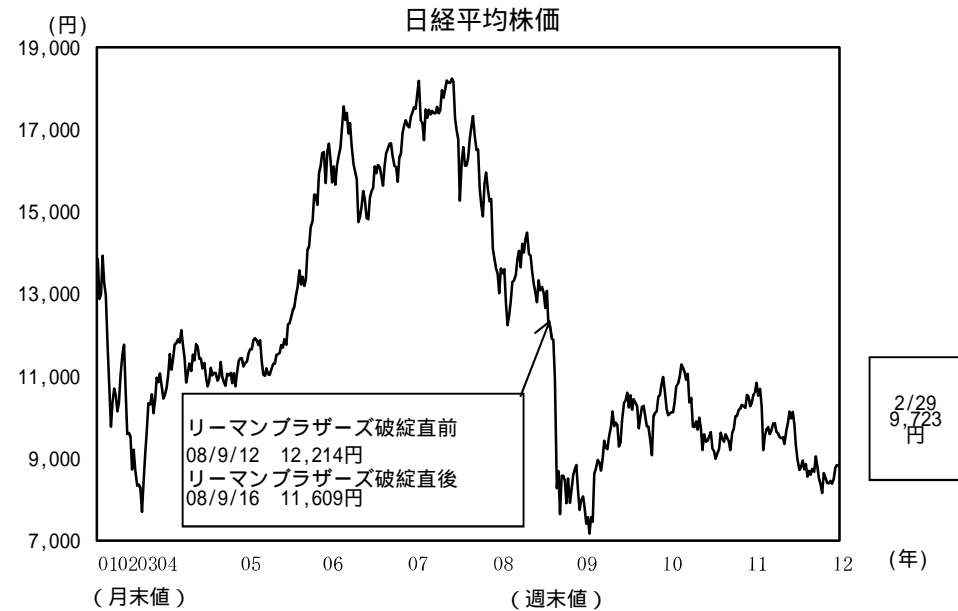
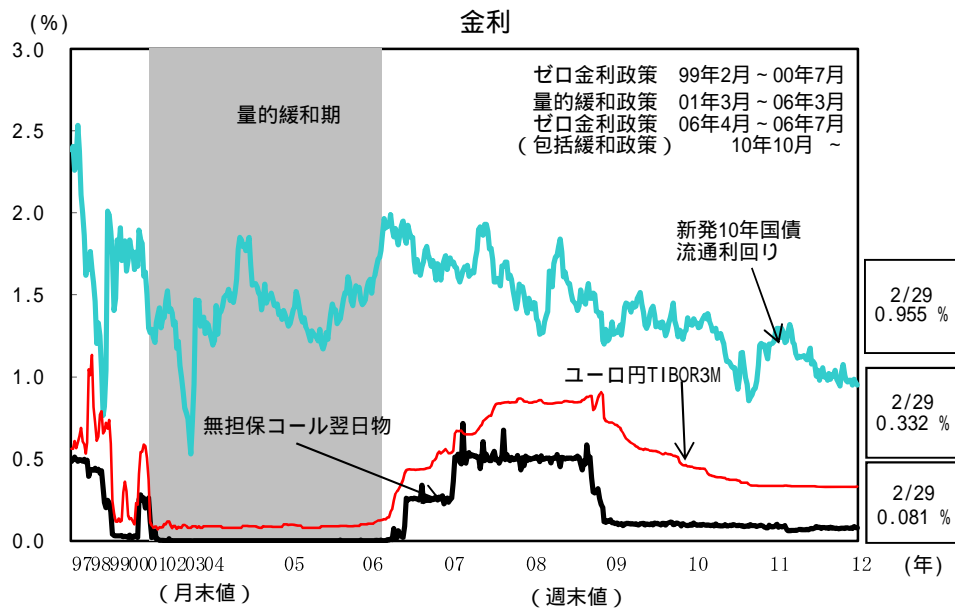
(%、ポイント、円)

	2010年	2011年	2011年			2011年	2012年			
			4 - 6月	7 - 9月	10 - 12月	12月	1月	2月		
コールレート (無担保翌日物)	0.093	0.078	0.067	0.078	0.079	0.078	0.080	0.085	3/16	0.083
ユーロ円TIBOR (3カ月物)	0.386	0.332	0.333	0.330	0.329	0.329	0.329	0.331	3/16	0.332
国債流通利回り	1.172	1.115	1.175	1.044	1.000	1.004	0.972	0.963	3/16	1.045
東証株価指数(TOPIX)	885	821	834	797	738	733	744	799	3/16	866.73
日経平均株価(円)	10,006	9,425	9,609	9,246	8,581	8,506	8,617	9,242		10,130
円相場 (対米ドル)	87.75	79.76	81.67	77.81	77.40	77.85	76.97	78.45	3/16	83.55
(対ユーロ)	116.28	111.06	117.37	110.04	104.25	102.54	99.35	103.85		109.25
日銀当座預金残高 (億円、前年比)	169,341 28.9	302,317 78.5	314,196 88.5	308,917 80.6	334,036 77.9	353,080 68.8	294,450 64.1	268,310 39.8		
マネタリーベース	4.8	15.2	(39.9) 19.0	(5.4) 15.8	(12.1) 16.6	(36.3) 13.5	(20.3) 15.0	(23.6) 11.3		
マネーストック (M2)	2.8	2.7	(r4.0) 2.8	(r2.6) 2.8	(r3.2) 3.0	(r 3.0) 3.2	(r1.1) r3.1	(1.8) 2.9		
マネーストック (広義流動性)	1.1	0.1	(r1.1) 0.0	(r0.5) 0.5	(r 0.1) 0.3	(r 0.0) 0.4	(r 1.1) r0.3	0.5 0.3		
銀行貸出	1.9	0.7	0.8	0.5	0.3	0.5 0.7	0.7 0.9	0.8 1.0		
普通社債発行額(億円)	114,400	103,395	23,169	28,661	25,700	10,044	6,465	10,342		

金融市場調節方針の変更

無担保コールレート(オーバーナイト物)を、0~0.1%程度で推移するよう促す。(2010年10月5日)

- (備考) 1. コールレート、ユーロ円TIBOR、国債利回り、株価、円相場の年・四半期・月次は、ともに平均値。
2. 国債流通利回りは、新発10年国債流通利回り。
3. 円相場(対米ドル)はインターバンク直物中心相場、円相場(対ユーロ)はインターバンク直物17:00時点。
4. マネー指標のrは、数値改訂を示す。また、前年同期(月)比、()内は季調済前期比年率。月中平均残高ベース。
5. 銀行貸出は、銀行(都市銀行等、地方銀行、第二地方銀行)合計の月中平均残高の前年同期(月)比。
下段は貸出債権流動化・償却要因等を調整した後の計数。
6. 普通社債発行額は国内発行分であり、円建て外債及び資産担保型社債を含む。



(備考) 全国銀行協会「全国銀行決算発表」より作成。

$$\text{預貸率} = \frac{\text{貸出金}}{\text{預金} + \text{譲渡性預金} + \text{債券}} \times 100$$