

10. 物価

国内企業物価は、このところ横ばいとなっている。消費者物価は、緩やかに下落している。

(前年同期(月)比、()内は前期(月)比、< >内は季節調整済前期(月)比、%)

		2010年	2011年	2011年7-9月	10-12月	2011年12月	2012年1月	2月
国内企業物価				(0.1)	(0.9)	(0.0)	(0.1)	P (0.2)
		0.1	2.0	2.6	1.5	1.2	0.5	P 0.6
夏季電力料金調整後				(0.3)	(0.7)	(0.0)	(0.1)	P (0.2)
		0.1	2.0	2.7	1.5	1.2	0.5	P 0.6
輸出物価				(3.8)	(2.2)	(0.2)	(0.5)	P (2.7)
		2.5	2.4	1.4	3.3	4.5	5.0	P 3.5
契約通貨スベ				(0.5)	(1.2)	(0.3)	(0.4)	P (1.4)
		2.1	3.9	4.7	1.5	0.4	0.0	P 0.4
輸入物価				(3.4)	(2.3)	(1.0)	(1.7)	P (2.5)
		7.0	10.0	12.4	9.1	6.7	2.1	P 2.6
契約通貨スベ				(0.3)	(1.8)	(0.9)	(0.9)	P (1.1)
		13.2	18.9	21.9	15.5	13.3	8.3	P 7.3
企業向けサービス価格				(0.0)	(0.0)	(0.0)	P (0.6)	
		1.3	0.5	0.2	0.0	0.1	P 0.2	
国際運輸を除くベース				< 0.1 >	< 0.0 >	< 0.1 >	P < 0.3 >	
		1.5	0.5	0.4	0.1	0.0	P 0.3	
消費者物価	総合固定基準			< 0.0 >	< 0.1 >	< 0.1 >	< 0.3 >	
		0.7	0.3	0.1	0.3	0.2	0.1	< 0.1 > < 0.0 >
								0.2 0.2
生鮮食品を除く総合(コア)	固定基準			< 0.0 >	< 0.2 >	< 0.0 >	< 0.1 >	
		1.0	0.3	0.2	0.2	0.1	0.1	< 0.2 > < 0.1 >
								0.4 0.3
生鮮食品、石油製品及びその他特殊要因を除く総合(コア)	固定基準			< 0.1 >	< 0.4 >	< 0.0 >	< 0.0 >	
		1.0	0.9	0.6	0.8	0.8	0.7	
GDPデフレーター				< 0.3 >	< 0.3 >	-	-	
		2.1	2.0	2.1	1.8			

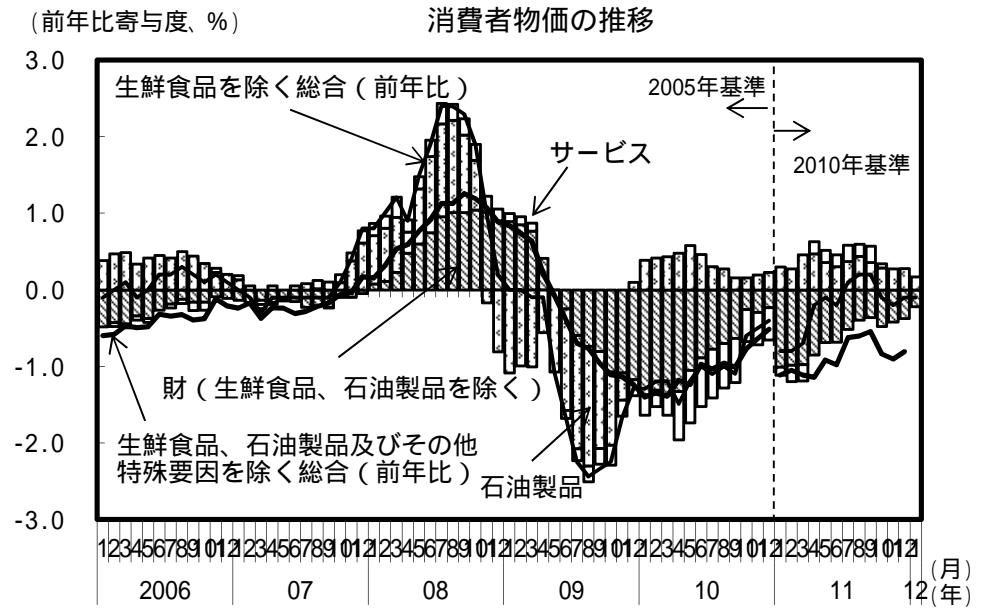
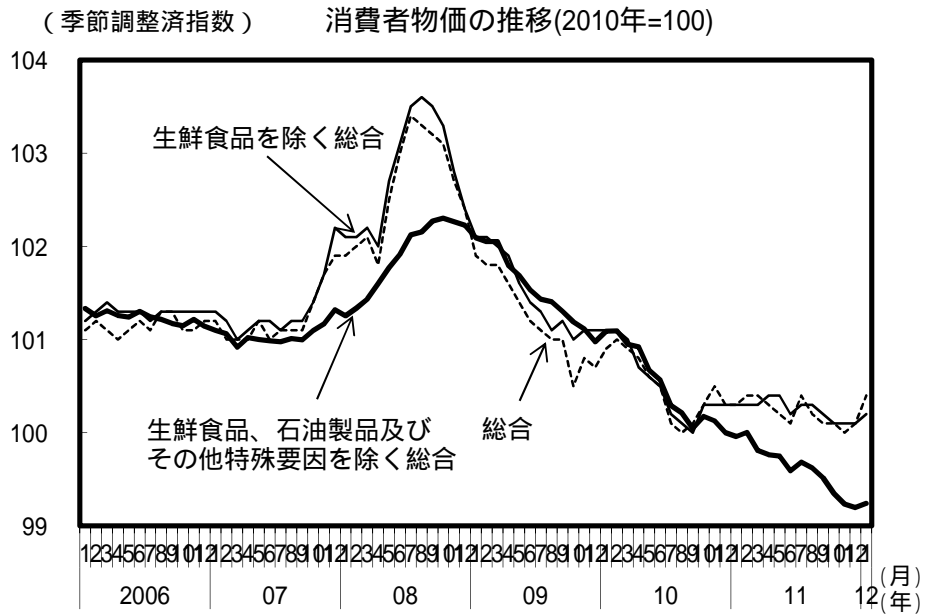
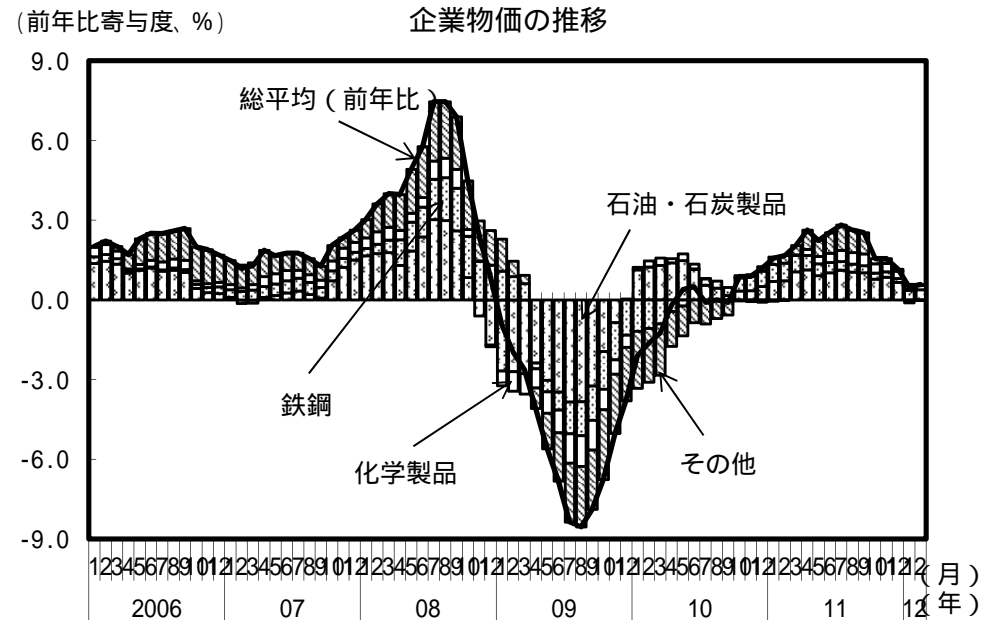
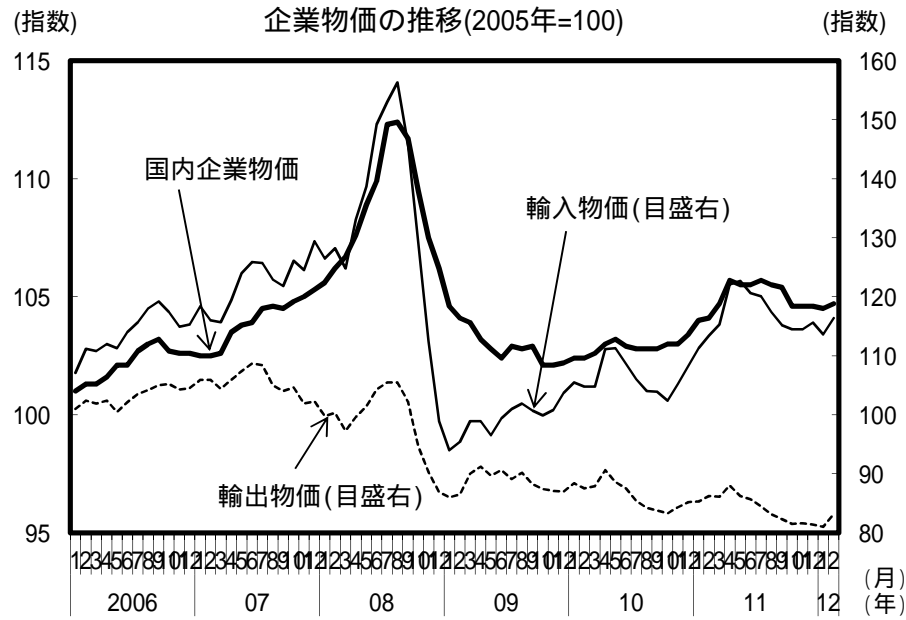
消費者物価
(東京都区部)
1月 2月(P)

(備考) 1. 企業物価、企業向けサービス価格は2005年基準、GDPデフレーターは2005年基準。消費者物価は2011年、四半期及び月次は2010年基準、2010年は2005年基準。Pは速報値。

2. 企業向けサービス価格の国際運輸を除くベースは、国際航空旅客輸送、定期船、不定期船、外航タンカー、外航貨物船料、国際航空貨物輸送、国際郵便を除いたもの。

3. 消費者物価の「生鮮食品、石油製品及びその他特殊要因を除く総合」は、生鮮食品を除く総合から、石油製品、電気代、都市ガス代、米類、切り花、鶏卵、固定電話通信料、診療代、介護料、たばこ、公立高校授業料、私立高校授業料を除いたもの。

4. 企業向けサービス価格の国際運輸を除くベースの季節調整済前月比及び消費者物価のコアコアは、内閣府試算値。



2010年12月以前は2005年基準、2011年1月以降は2010年基準。