

10. 物価

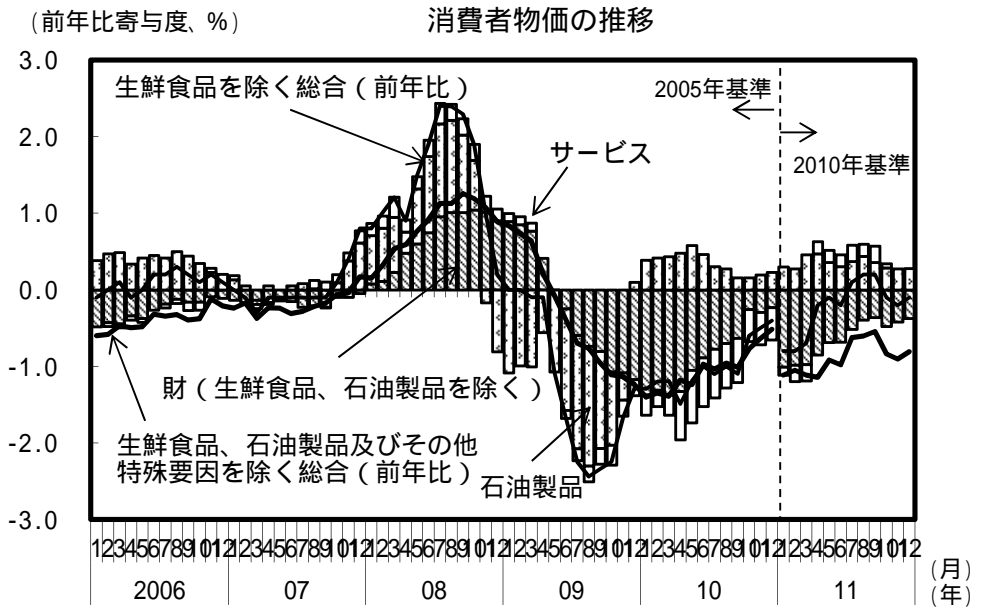
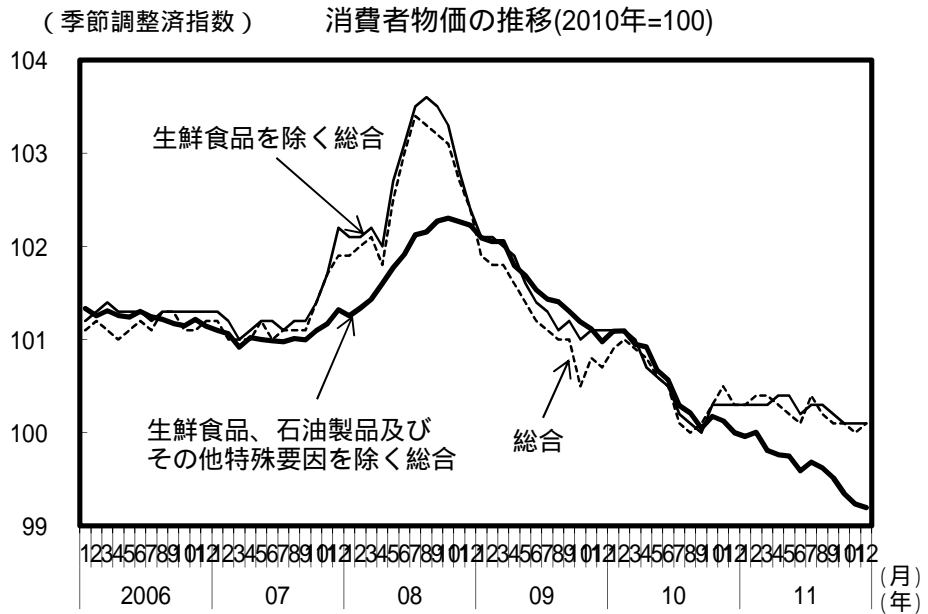
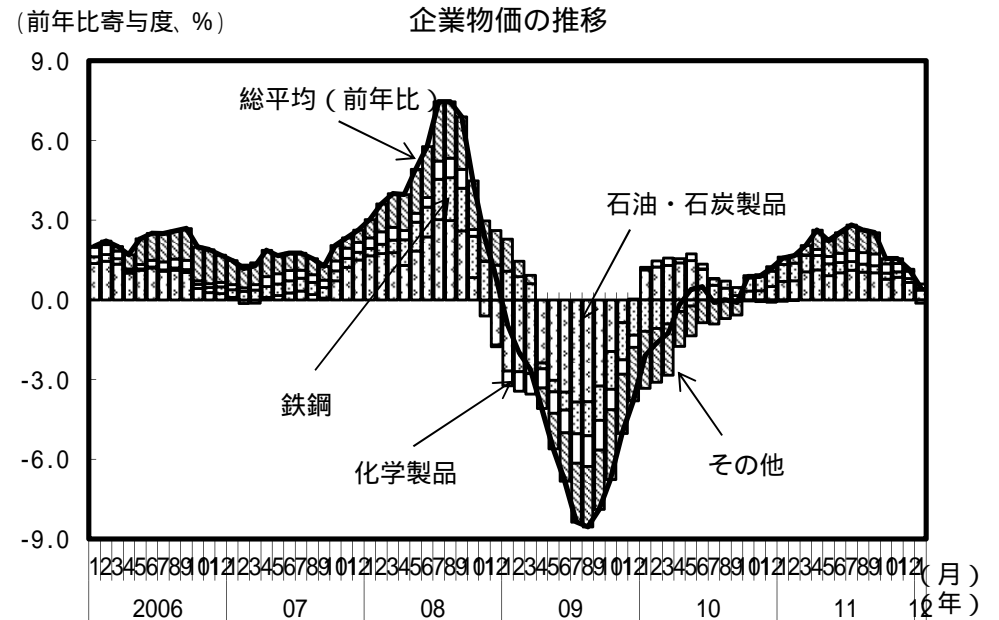
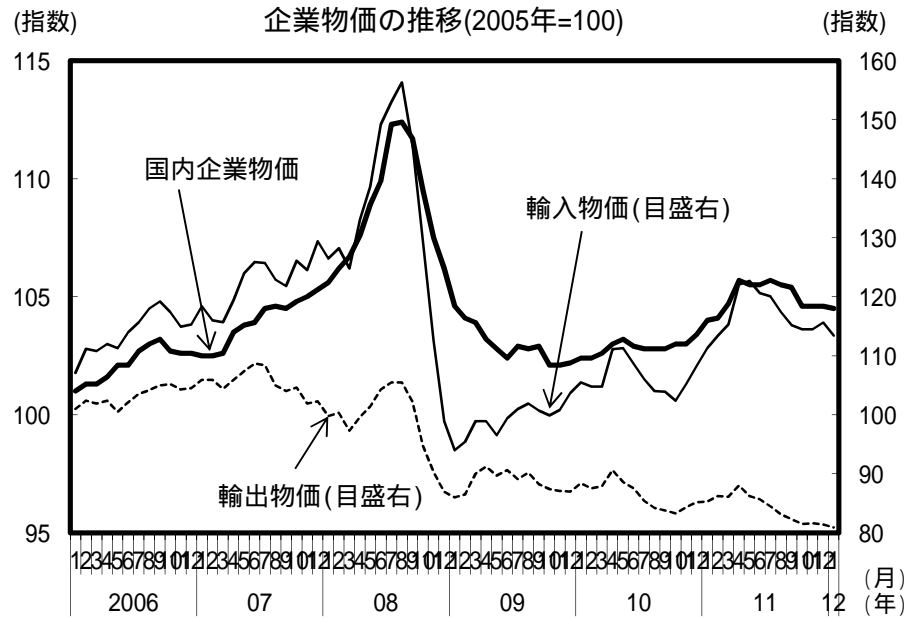
国内企業物価は、緩やかに下落している。消費者物価は、緩やかに下落している。

(前年同期(月)比、()内は前期(月)比、< >内は季節調整済前期(月)比、%)

	2010年	2011年	2011年7-9月	10-12月	2011年11月	12月	2012年1月
国内企業物価	0.1	2.0	(0.1) 2.6	(0.9) 1.5	(0.0) 1.6	(0.0) 1.2	P (0.1) P 0.5
夏季電力料金調整後	0.1	2.0	(0.3) 2.7	(0.7) 1.5	(0.0) 1.6	(0.0) 1.2	P (0.1) P 0.5
輸出物価	2.5	2.4	(3.8) 1.4	(2.2) 3.3	(0.1) 3.2	(0.2) 4.5	P (0.6) P 5.2
契約通貨入	2.1	3.9	(0.5) 4.7	(1.2) 1.5	(0.5) 1.4	(0.3) 0.4	P (0.3) P 0.1
輸入物価	7.0	10.0	(3.4) 12.4	(2.3) 9.1	(0.0) 8.8	(1.0) 6.7	P (1.9) P 1.9
契約通貨入	13.2	18.9	(0.3) 21.9	(1.8) 15.5	(0.8) 14.8	(0.9) 13.3	P (1.0) P 8.1
企業向けサービス価格	1.3	P 0.5	(0.0) 0.2	P (0.0) P 0.0	(0.1) 0.1	P (0.0) P 0.1	
国際運輸を除くベース	1.5	P 0.5	< 0.1 > 0.4	P < 0.0 > P 0.1	< 0.2 > 0.2	P < 0.1 > P 0.0	
消費者物価							
総合固定基準	0.7	0.3	< 0.0 > 0.1	< 0.1 > 0.3	< 0.1 > 0.5	< 0.1 > 0.2	< 0.1 > 0.4
生鮮食品を除く総合(コア)	1.0	0.3	< 0.0 > 0.2	< 0.2 > 0.2	< 0.0 > 0.2	< 0.0 > 0.1	< 0.0 > 0.3
生鮮食品、石油製品及びその他特殊要因を除く総合(コアコア)	1.0	0.9	< 0.1 > 0.6	< 0.4 > 0.8	< 0.1 > 0.9	< 0.0 > 0.8	< 0.2 > 0.4
GDPデフレーター	2.1	2.0	< 0.2 > 2.1	< 0.2 > 1.6	-	-	-

消費者物価
(東京都区部)
12月 1月(P)

- (備考) 1. 企業物価、企業向けサービス価格は2005年基準、GDPデフレーターは2005年基準。消費者物価は2011年、四半期及び月次は2010年基準、2010年は2005年基準。Pは速報値。
2. 企業向けサービス価格の国際運輸を除くベースは、国際航空旅客輸送、定期船、不定期船、外航タンカー、外航貨物用船料、国際航空貨物輸送、国際郵便を除いたもの。
3. 消費者物価の「生鮮食品、石油製品及びその他特殊要因を除く総合」は、生鮮食品を除く総合から、石油製品、電気代、都市ガス代、米類、切り花、鶏卵、固定電話通信料、診療代、介護料、たばこ、公立高校授業料、私立高校授業料を除いたもの。
4. 企業向けサービス価格の国際運輸を除くベースの季節調整済前月比及び消費者物価のコアコアは、内閣府試算値。



2010年12月以前は2005年基準、2011年1月以降は2010年基準。