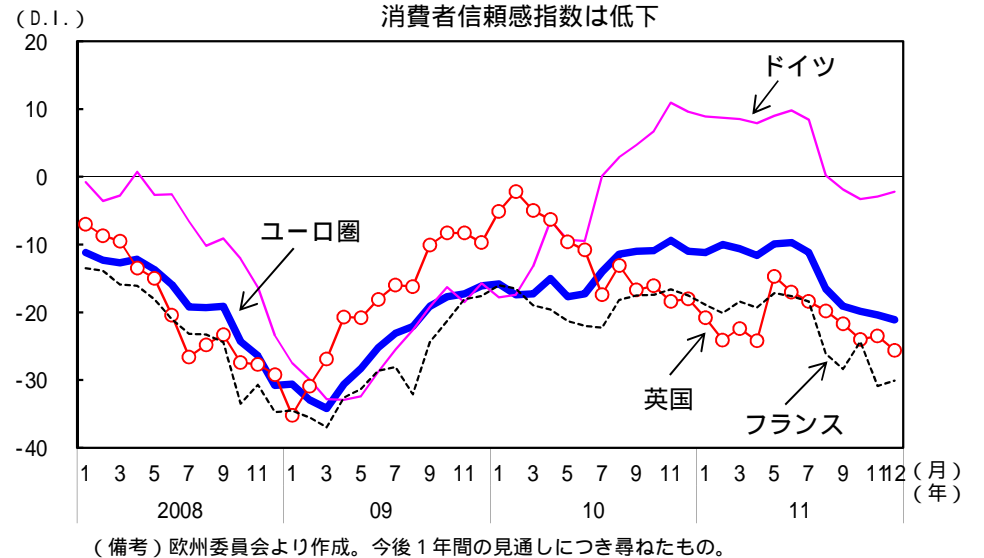
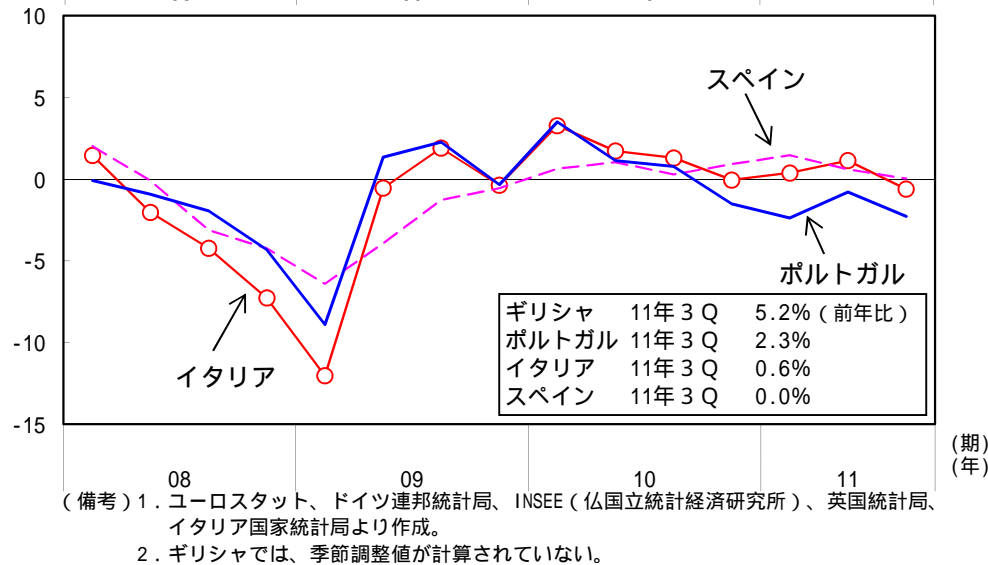
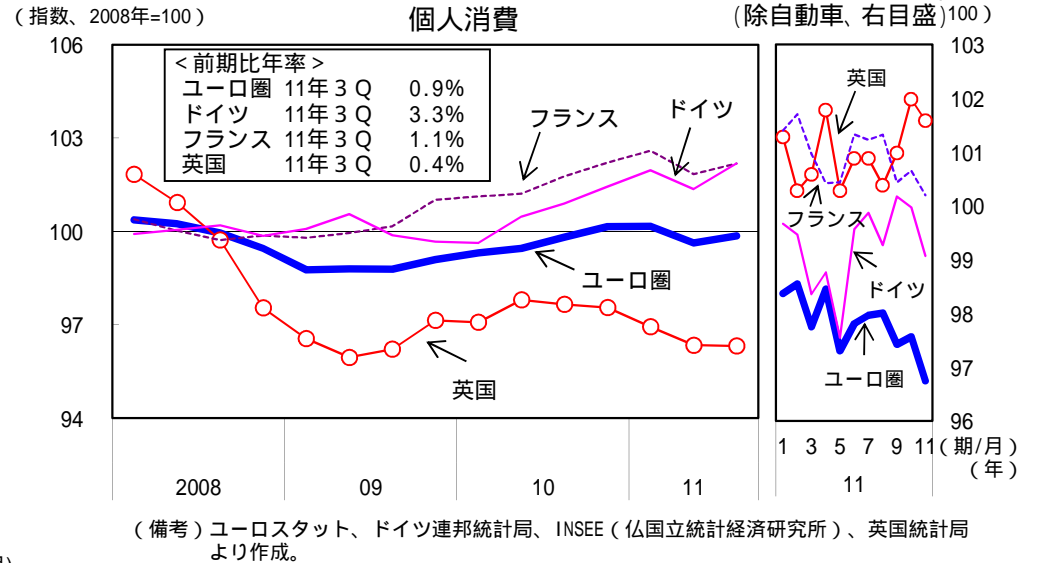
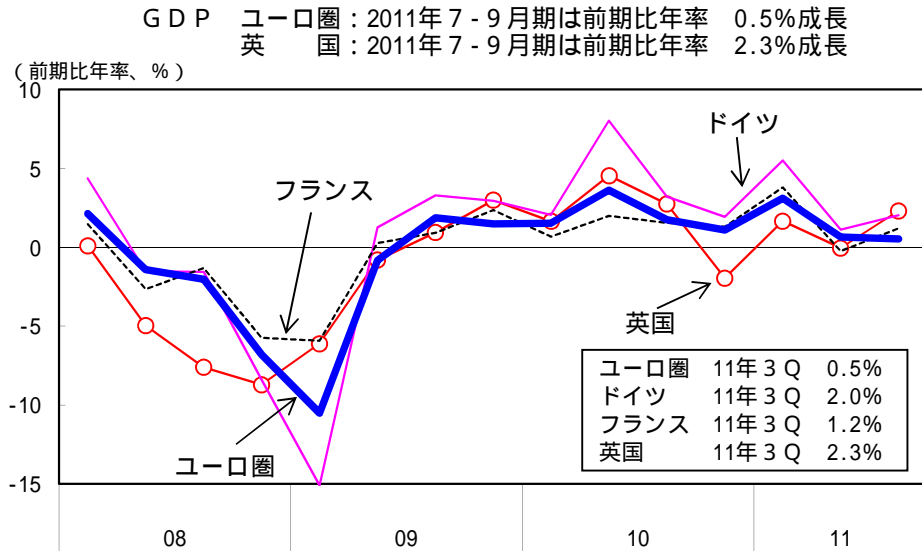


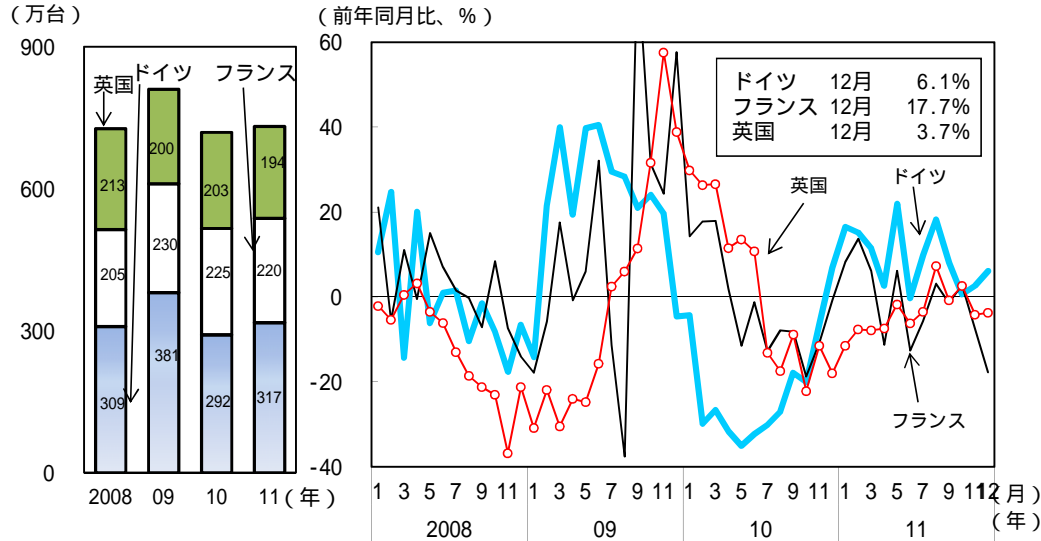
3. ヨーロッパ地域

ヨーロッパ地域では、景気は足踏み状態にあり、一部に弱い動きもみられる。先行きについては、当面、弱めの動きになるものと見込まれる。また、一部の国々における財政の先行き不安の高まりが、金融システムに対する懸念につながっていることや金融資本市場に影響を及ぼしていることにより、景気が低迷するリスクがある。さらに、各国の財政緊縮による影響や、高い失業率が継続すること等に留意する必要がある。

個人消費 ユーロ圏：弱い動き
(ドイツ：おおむね横ばい)
英 国：減少

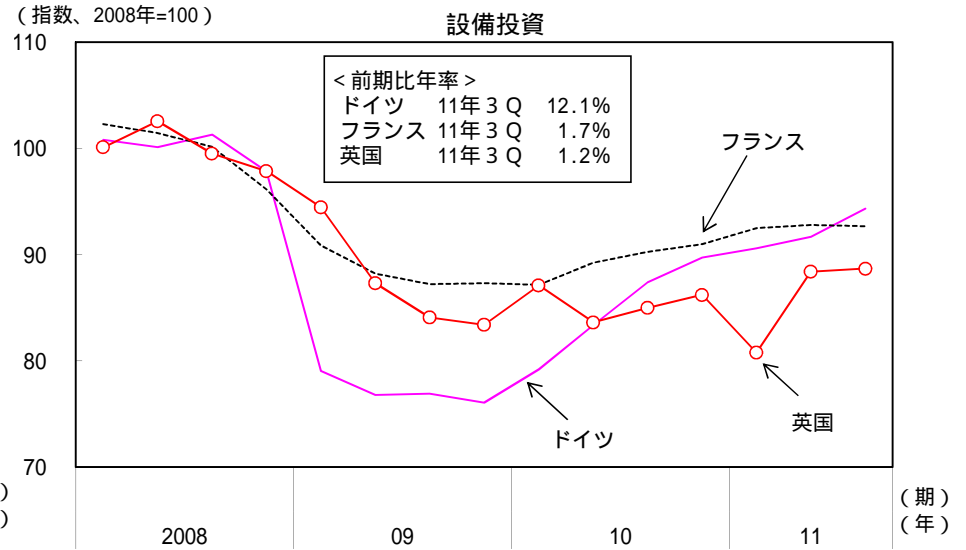


自動車登録台数



(備考) ドイツ自動車工業会 (VDA)、フランス自動車工業会 (CCFA)、英国自動車工業会 (SMMT) より作成。

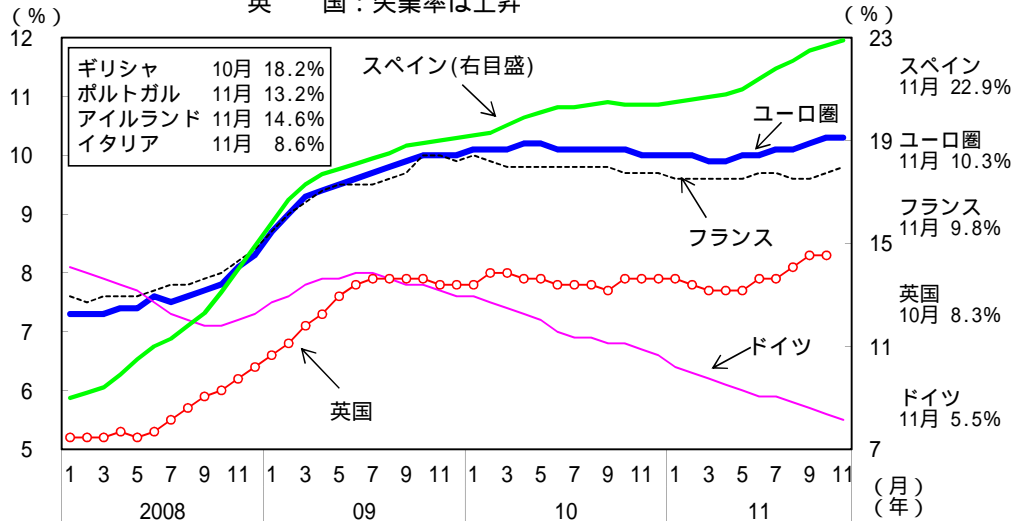
設備投資 ドイツ：機械設備投資は増加
フランス：設備投資はこのところ弱い動き
英国：設備投資はおおむね横ばい



(備考) ドイツ連邦統計局、INSEE (仏国立統計経済研究所)、英国統計局より作成。

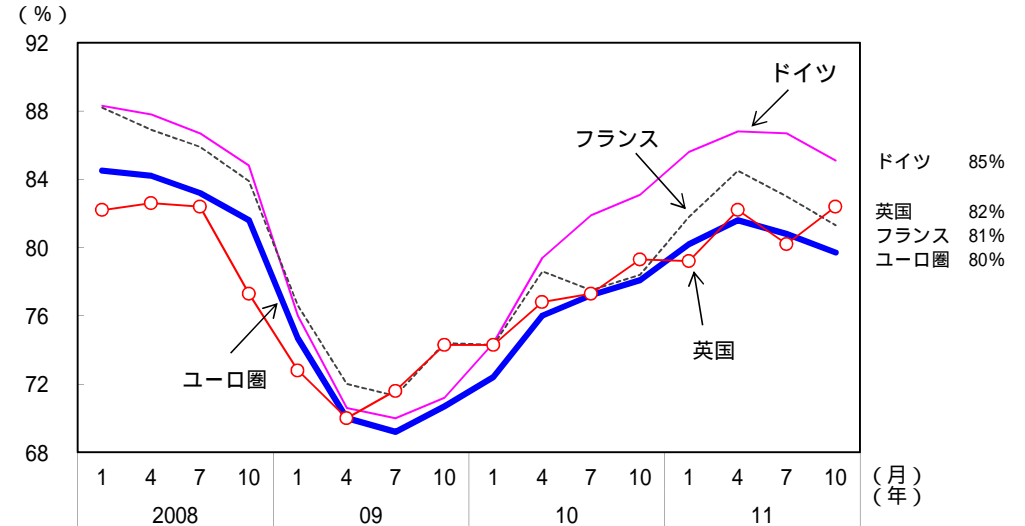
雇用 ユーロ圏：失業率はこのところ上昇
(ドイツでは低下)

英国：失業率は上昇



(備考) 1. ユーロスタット、英国統計局、ギリシャ政府統計局より作成。
2. ギリシャの数値は、原数値 (季節調整値ではない)。

製造業設備稼働率は低下



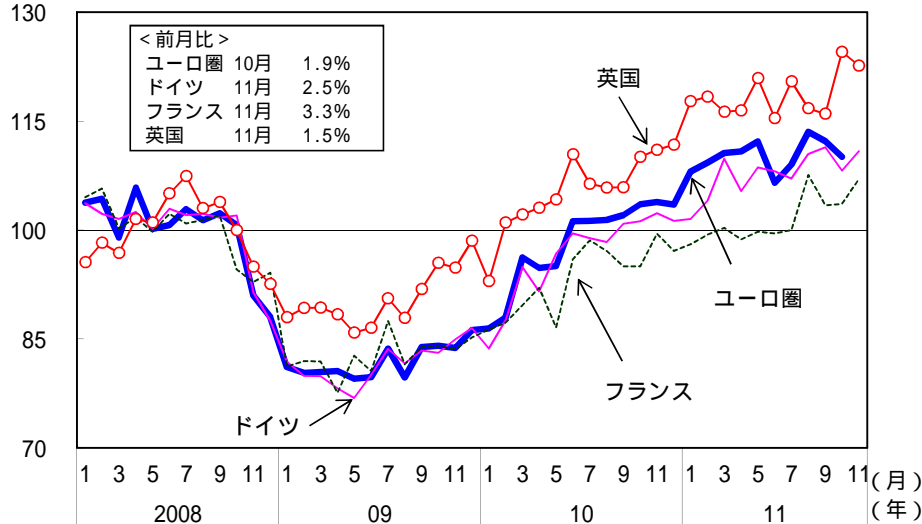
(備考) 欧州委員会より作成。年 4 回の企業へのアンケート調査。

輸出 ユーロ圏：輸出はおおむね横ばい
英 国：輸出はおおむね横ばい

生産 ユーロ圏：生産は弱い動き
英 国：生産は弱い動き

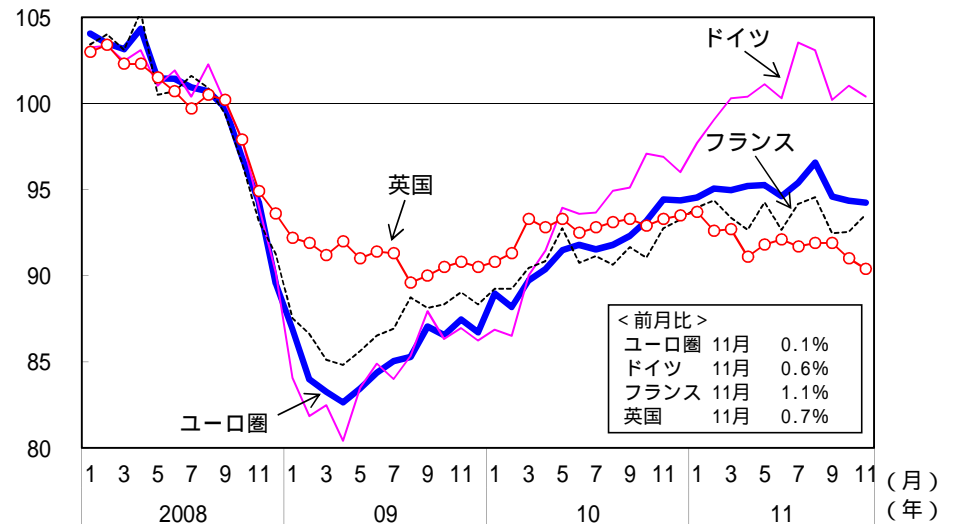
(指数、2008年=100)

輸出額



(指数、2008年=100)

鉱工業生産



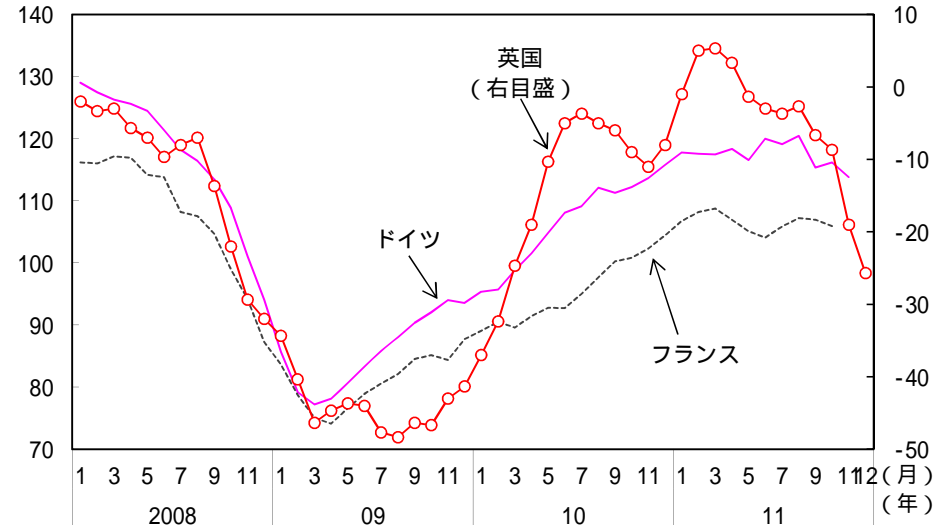
(備考) 1. ユーロスタット、ドイツ連邦統計局、INSEE (仏国立統計経済研究所)、英国統計局より作成。
2. ユーロ建て及びポンド建て輸出額を指数化したもの。
3. 有効数字の関係で当局発表の数字と完全には一致しないことがある。

(備考) 1. ユーロスタット、ドイツ連邦統計局、INSEE (仏国立統計経済研究所)、英国統計局より作成。
2. ドイツは、建設業を含む。
3. 有効数字の関係で当局発表の数字と完全には一致しないことがある。

国外向け製造業受注は弱い動き

(指数、2005年 = 100)

(D.I.)

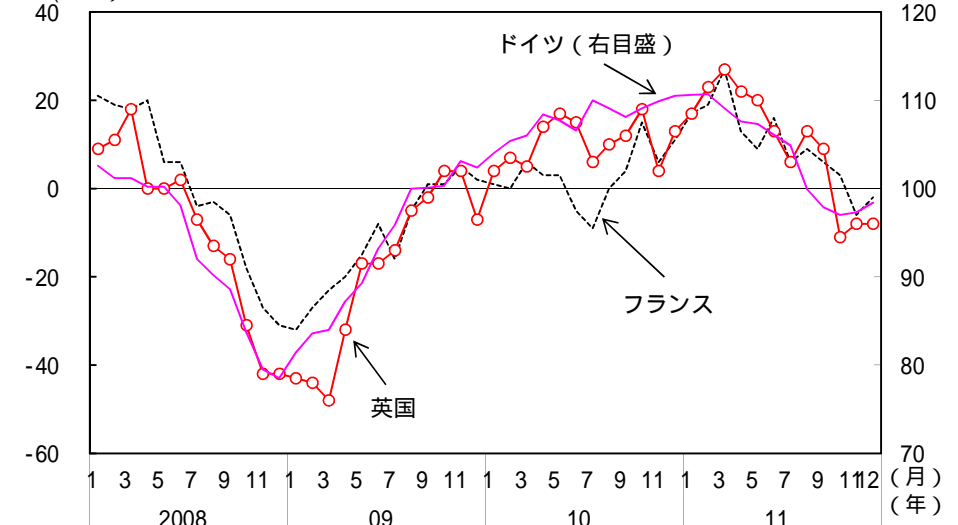


(備考) 1. ドイツ連邦統計局、INSEE (仏国立統計経済研究所)、CBI (英国産業連盟) より作成。
2. 後方3か月移動平均値。
3. フランスは、大型受注を除いたもの。

企業の先行き見通しは弱い動き

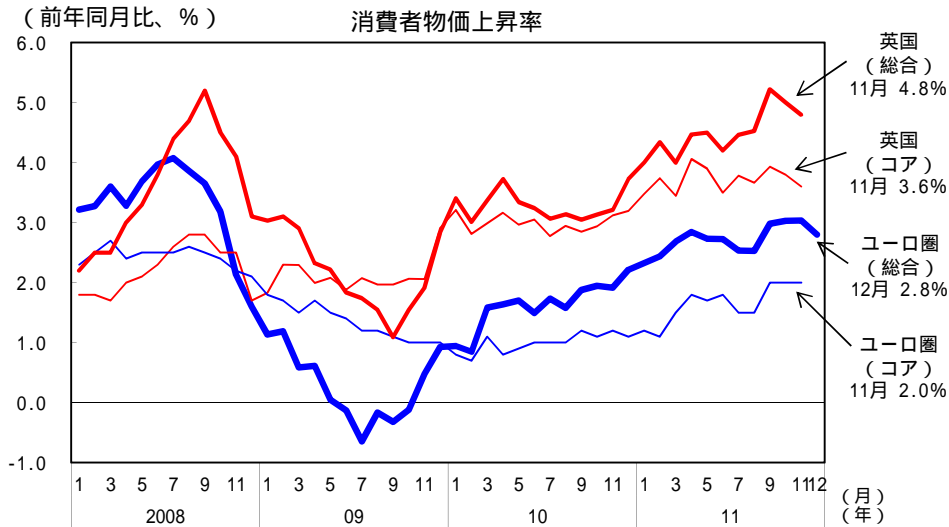
(D.I.)

(指数、2005年=100)



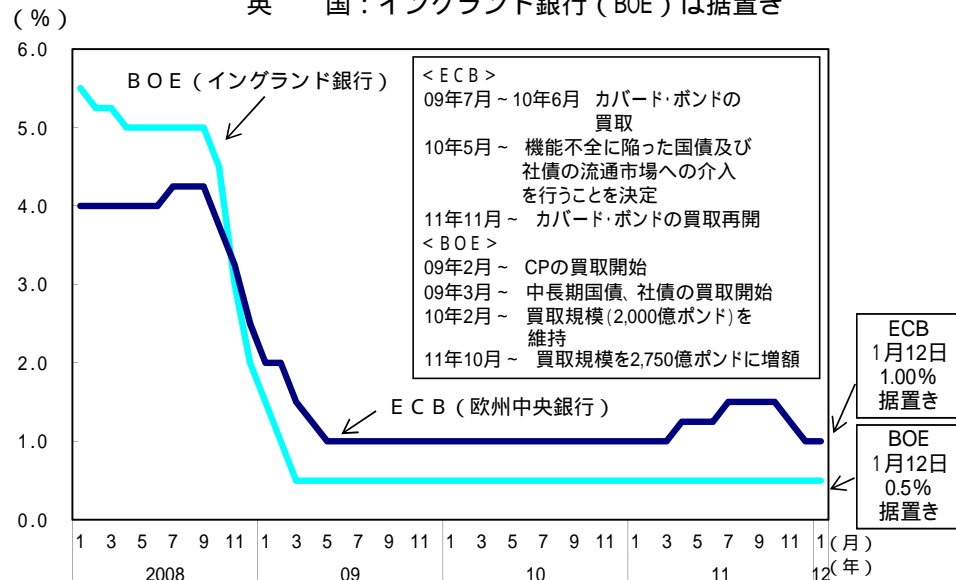
(備考) 1. IFO経済研究所、INSEE (仏国立統計経済研究所)、CBI (英国産業連盟) より作成。
2. ドイツは6か月先の業況見通し(サービス業除く)、フランスは3か月先の生産見通し(自社、製造業)、英国は3か月先の生産見通し(鉱工業)につき尋ねたもの。

物価 ユーロ圏：消費者物価上昇率は高水準ながら横ばい
 英 国：消費者物価上昇率はこのところ低下



(備考) 1. ユーロスタット、英国統計局より作成。
 2. ECBのインフレ参照値は2%を下回りかつ2%近傍。BOEのインフレ目標は2%。
 3. コア消費者物価は、総合からエネルギー、生鮮食品を除いたもの。

政策金利 ユーロ圏：欧州中央銀行 (ECB) は据置き
 英 国：イングランド銀行 (BOE) は据置き



(備考) 欧州中央銀行 (ECB)、イングランド銀行 (BOE) より作成。

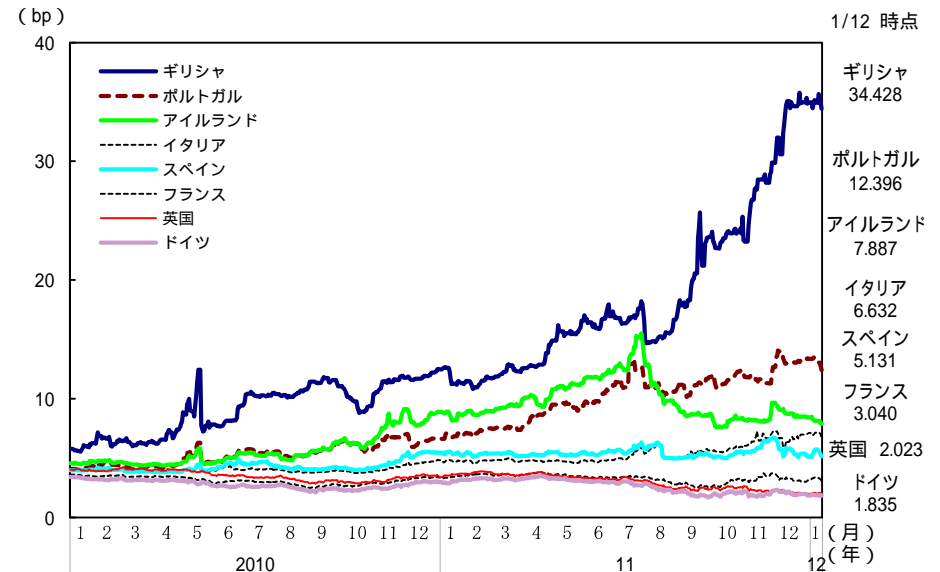
財政状況・格付け

12月16日、フィッチがアイルランド、イタリア、スペイン国債のクレジットウォッチをネガティブに

	主要格付け機関による格付け									一般政府 財政収支 GDP比	一般政府 債務残高 GDP比
	ムーディーズ			S & P			フィッチ				
	格付け	クレジットウォッチ	格付け見直し	格付け	クレジットウォッチ	格付け見直し	格付け	クレジットウォッチ	格付け見直し		
ポルトガル	Ba2	[S]	[N]	BBB-	[N]	-	BB+	[S]	[N]	9.8	93.3
イタリア	A2	[S]	[N]	A	[N]	-	A+	[N]	-	4.6	118.4
アイルランド	Ba1	[S]	[N]	BBB+	[N]	-	BBB+	[N]	-	31.3	94.9
ギリシャ	Ca	[S]	-	CC	[S]	[N]	CCC	[S]	-	10.6	144.9
スペイン	A1	[S]	[N]	AA-	[N]	-	AA-	[N]	-	9.3	61.0
日本	Aa3	[S]	[S]	AA-	[S]	[N]	AA-	[S]	[N]	7.8	200.0
アメリカ	Aaa	[S]	[N]	AA+	[S]	[N]	AAA	[S]	[N]	10.7	94.2

(備考) 1. ブルームバーグ、欧州委員会、OECDより作成。
 2. 格付けは、自国通貨建て長期債務のもの。また、クレジットウォッチは、自国通貨建て長期債務の格付けの短期的な方向性を示す。[N]、[S]、[P]は、それぞれ"Negative Watch"、"Stable"、"Positive Watch"を示す。
 3. 格付け見直し(アウトLOOK)は、格付けの中期的な方向性を示す。[N]、[S]、[P]は、それぞれ"Negative"、"Stable"、"Positive"を示す。例えば、S & Pでは通常6か月間から2年間を念頭に置いている。
 4. シャドウ部分は、前回月例経済報告時点からの変更を示す。

国債 (10年物) 利回り



(備考) 1. ブルームバーグより作成。
 2. アイルランド国債は、国債 (9年物) 利回りの値。