

10. 物価

国内企業物価は、緩やかに下落している。消費者物価は、緩やかに下落している。

(前年同期(月)比、()内は前期(月)比、< >内は季節調整済前期(月)比、%)

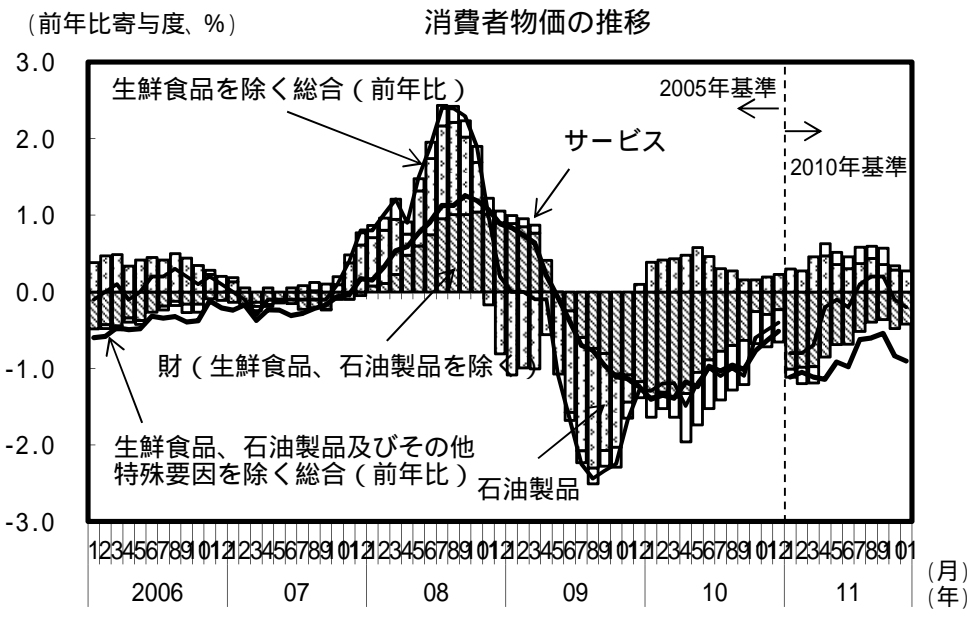
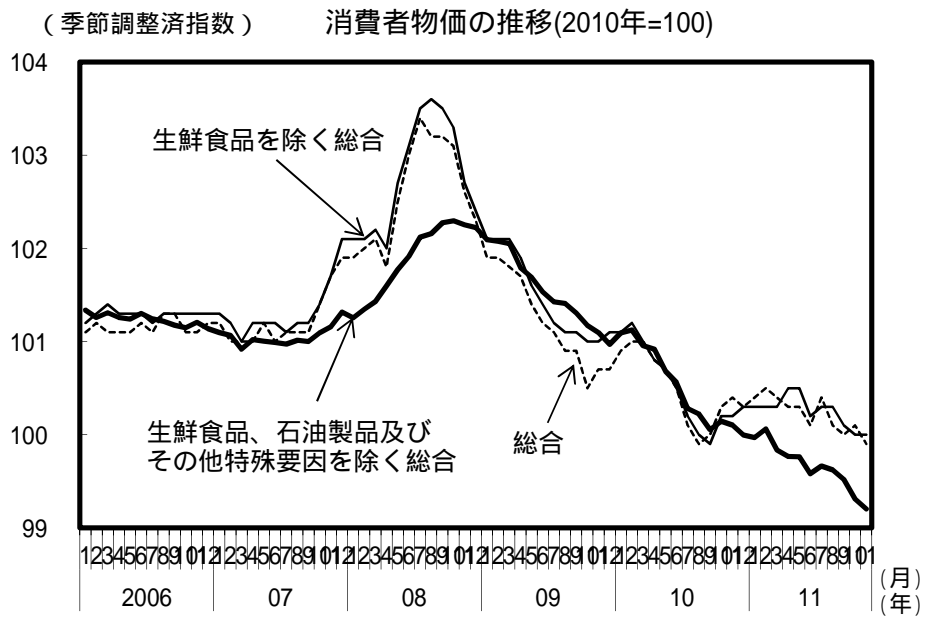
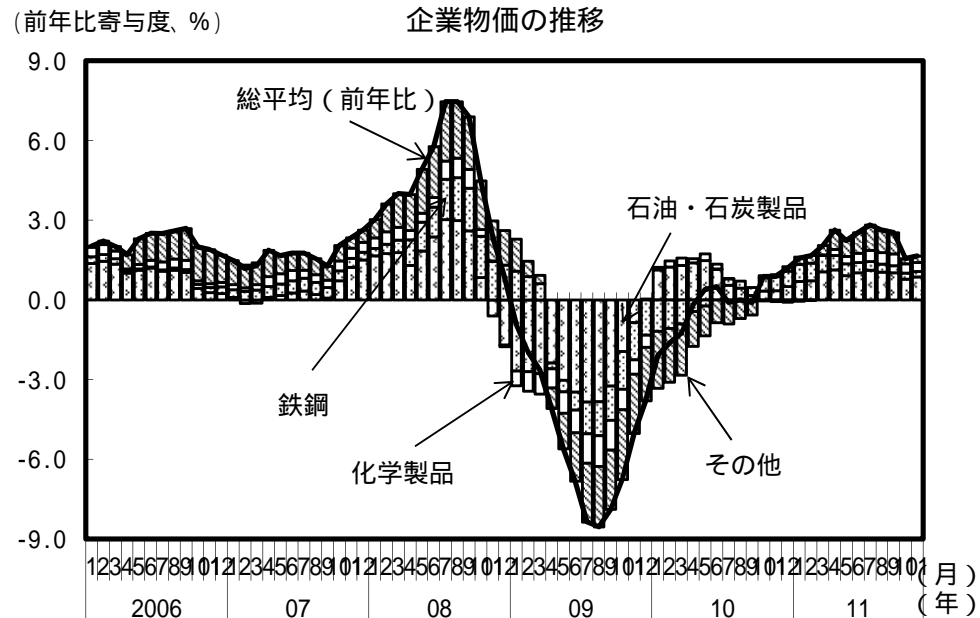
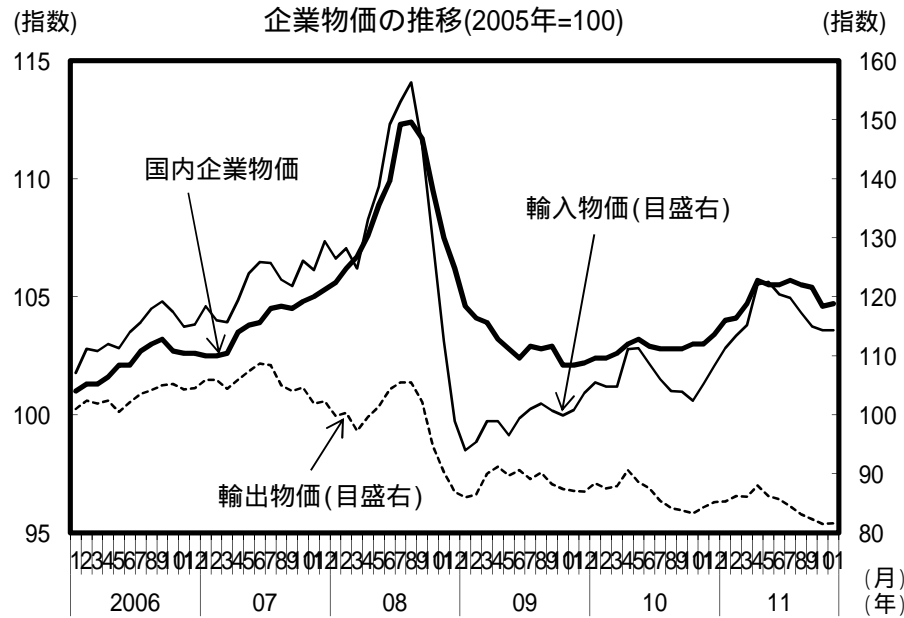
		2009年度	2010年度	2011年4-6月	7-9月	2011年9月	10月	11月		
国内企業物価		5.2	0.7	(1.2) 2.5	(0.1) 2.6	(0.1) 2.5	(0.8) 1.6	P (0.1) P 1.7		
	夏季電力料金調整後	5.3	0.7	(1.2) 2.5	(0.3) 2.7	(0.2) 2.5	(0.5) 1.6	P (0.1) P 1.7		
輸出物価		7.7	3.2	(0.8) 2.6	(3.8) 1.4	(1.0) 1.8	(1.0) 2.2	P (0.1) P 3.2		
	契約通貨入	2.4	2.9	(1.0) 4.6	(0.5) 4.7	(0.2) 4.4	(0.8) 2.7	P (0.5) P 1.4		
輸入物価		19.1	6.8	(7.4) 10.3	(3.5) 12.2	(2.0) 10.7	(0.6) 11.6	P (0.0) P 8.7		
	契約通貨入	13.3	14.4	(8.2) 21.4	(0.2) 21.7	(1.4) 19.8	(0.5) 18.3	P (0.9) P 14.6		
企業向けサービス価格		2.5	1.3	(0.1) 0.8	(0.0) 0.2	(0.2) 0.0	(0.1) 0.1	P (0.2) P 0.2		
	国際運輸を除くベース	1.5	1.4	< 0.1 > 0.6	< 0.1 > 0.4	< 0.1 > 0.1	< 0.0 > 0.1	P < 0.2 > P 0.2	消費者物価 (東京都区部) 11月 12月(P)	
消費者物価	総合固定基準	1.7	0.4	< 0.2 > 0.4	< 0.0 > 0.1	< 0.1 > 0.0	< 0.1 > 0.2	< 0.2 > 0.5	< 0.6 > 0.9	< 0.3 > 0.4
	生鮮食品を除く総合固定基準 (コアコア)	1.6	0.8	< 0.1 > 0.3	< 0.2 > 0.2	< 0.2 > 0.2	< 0.1 > 0.1	< 0.0 > 0.2	< 0.2 > 0.5	< 0.1 > 0.3
	生鮮食品、石油製品及びその他特殊要因を除く総合(コアコア)固定基準	0.8	0.8	< 0.3 > 1.0	< 0.1 > 0.6	< 0.1 > 0.5	< 0.2 > 0.8	< 0.1 > 0.9		
GDPデフレーター	1.2	2.0	< 1.1 > 2.4	< 0.2 > 2.2	-	-	-			

(備考) 1. 企業物価、企業向けサービス価格は2005年基準、GDPデフレーターは2005年基準。消費者物価は四半期及び月次は2010年基準、年度は2005年基準。Pは速報値。

2. 企業向けサービス価格の国際運輸を除くベースは、国際航空旅客輸送、定期船、不定期船、外航タンカー、外航貨物用船料、国際航空貨物輸送、国際郵便を除いたもの。

3. 消費者物価の「生鮮食品、石油製品及びその他特殊要因を除く総合」は、生鮮食品を除く総合から、石油製品、電気代、都市ガス代、米類、切り花、鶏卵、固定電話通信料、診療代、介護料、たばこ、公立高校授業料、私立高校授業料を除いたもの。

4. 企業向けサービス価格の国際運輸を除くベースの季節調整済前月比及び消費者物価のコアコアは、内閣府試算値。



2010年12月以前は2005年基準、2011年1月以降は2010年基準。