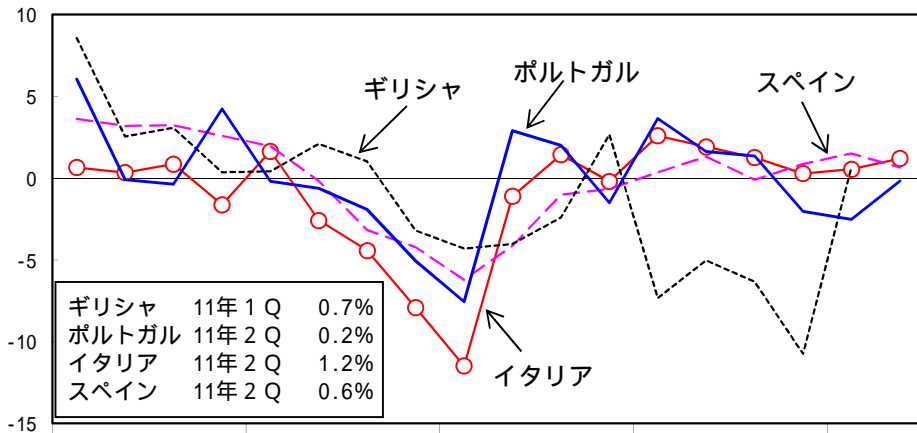
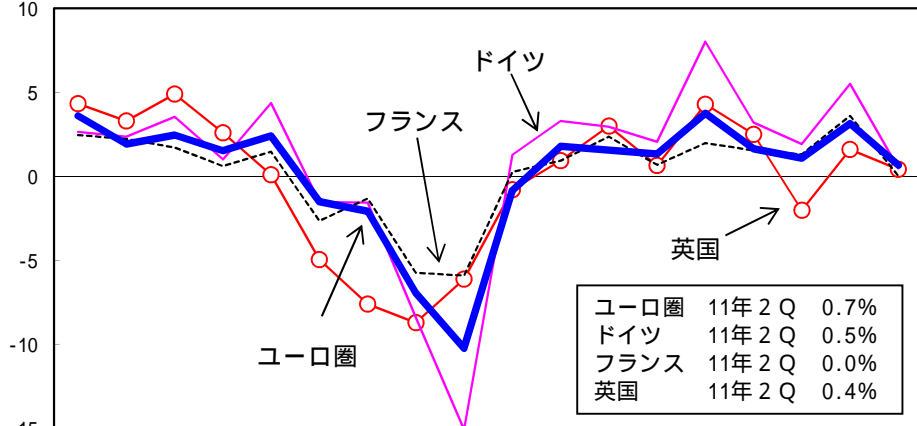


### 3. ヨーロッパ地域

ヨーロッパ地域では、景気は持ち直しのテンポが緩やかになっている。ドイツでは回復のテンポがこのところ緩やかになっており、フランスでは足踏み状態にある。英国では足踏み状態にあるが、一部に弱い動きがみられる。先行きについては、極めて緩やかな持ち直しが続くと思込まれる。ただし、各国の財政緊縮による影響に留意する必要がある。また、一部の国々における財政の先行き不安を背景に金融システムに対する懸念が高まり金融資本市場に影響を及ぼしていること、高い失業率が継続すること等により、景気が低迷するリスクがある。

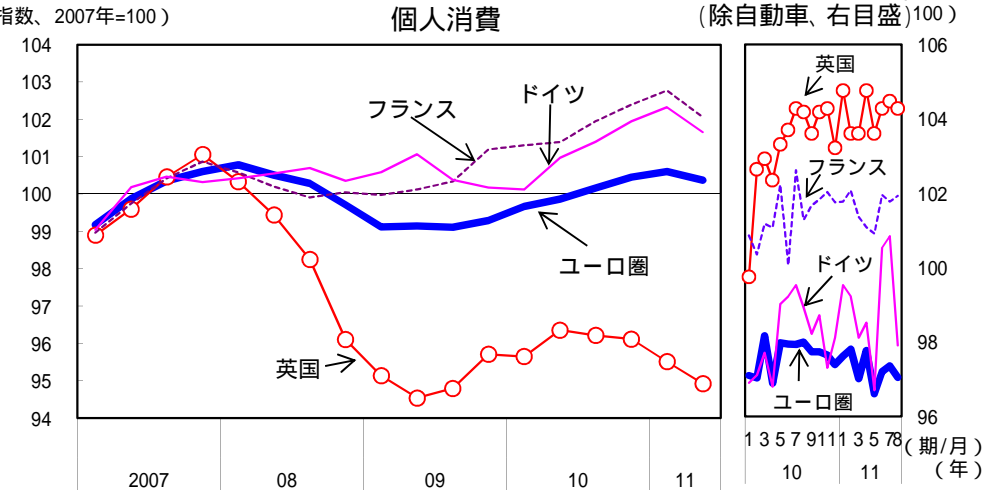
GDP ユーロ圏：2011年4-6月期は前期比年率 0.7%成長  
 (前期比年率、%) 英国：2011年4-6月期は前期比年率 0.4%成長



(備考)ユーロスタット、ドイツ連邦統計局、INSEE (仏国立統計経済研究所)、英国統計局、イタリア国家統計局より作成。

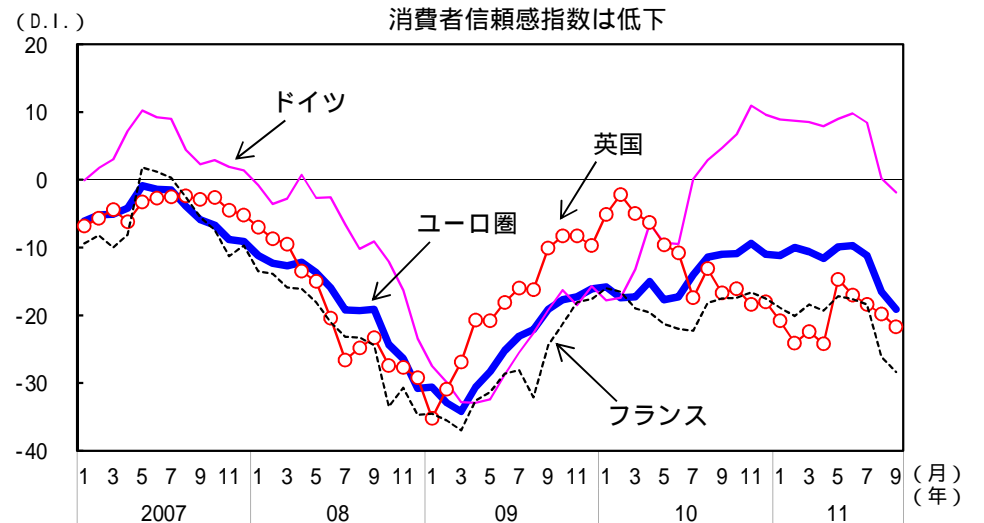
個人消費 ユーロ圏：このところ弱い動き  
 英国：減少

(指数、2007年=100)



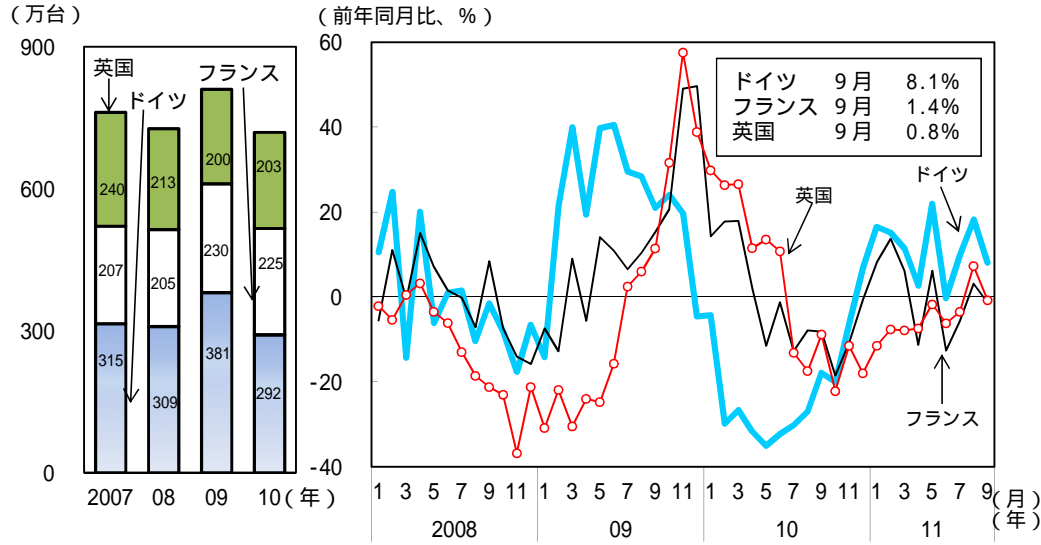
(備考)ユーロスタット、ドイツ連邦統計局、INSEE (仏国立統計経済研究所)、英国統計局より作成。

(D.I.)



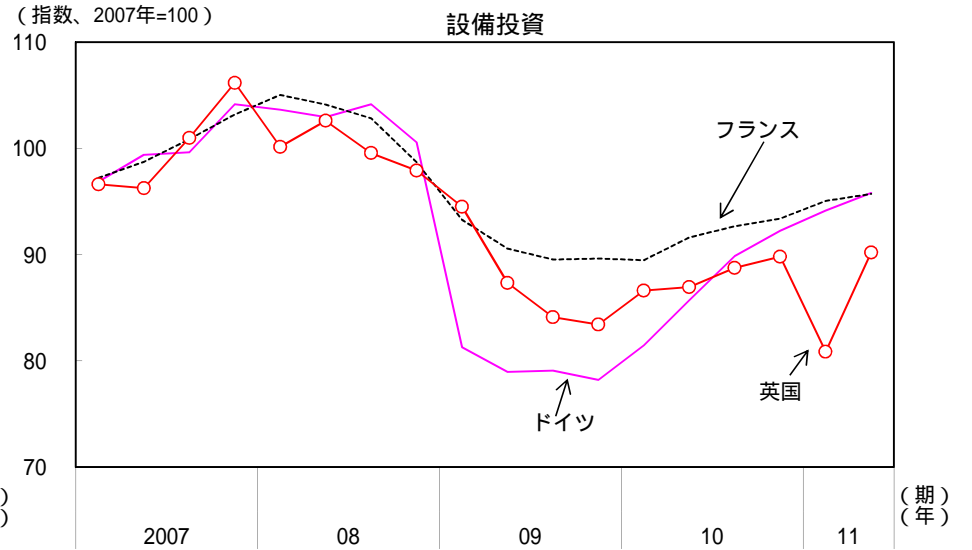
(備考)欧州委員会より作成。今後1年間の見通しにつき尋ねたもの。

### 自動車登録台数



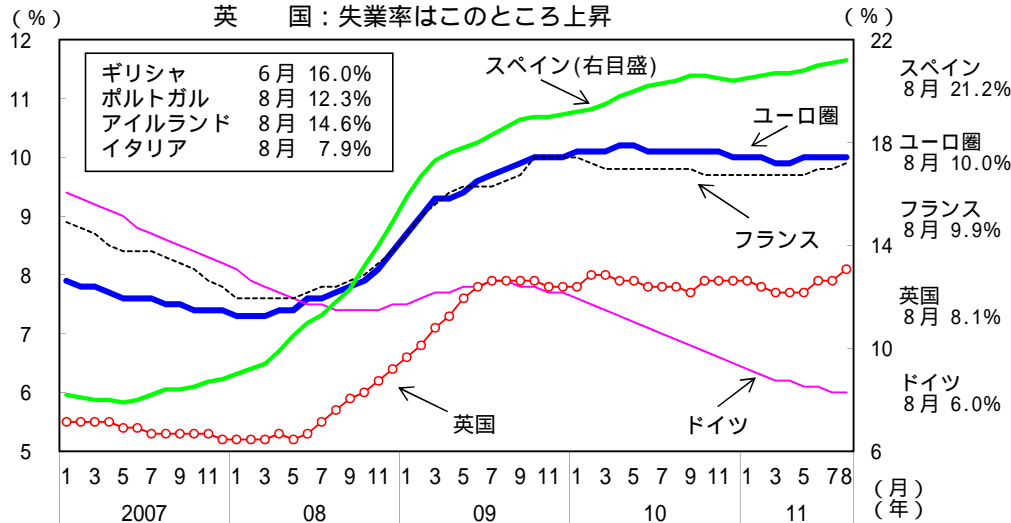
(備考) ドイツ自動車工業会 (VDA)、フランス自動車工業会 (CCFA)、英国自動車工業会 (SMMT) より作成。

設備投資 ドイツ：機械設備投資は増加  
フランス：設備投資は増加  
英国：設備投資は増加したが、基調としては弱い動き



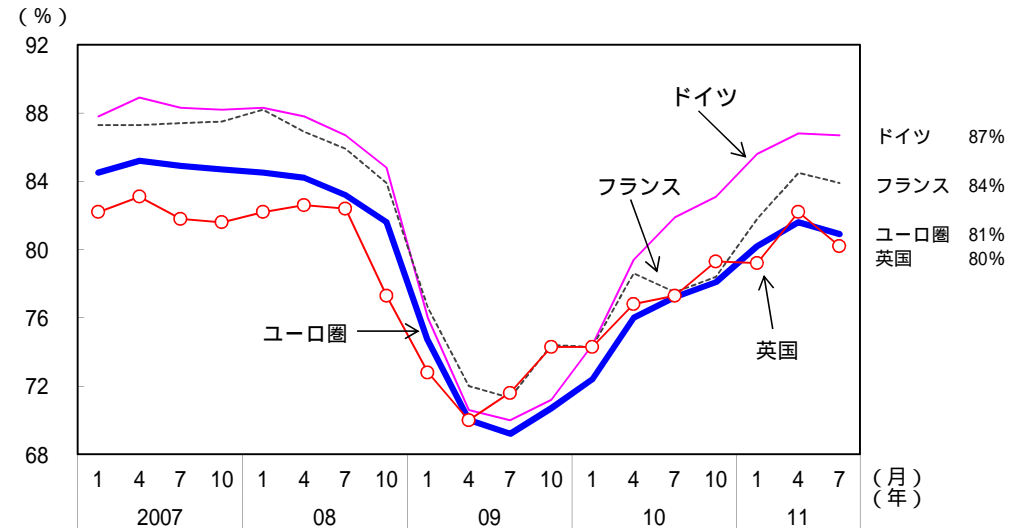
(備考) ドイツ連邦統計局、INSEE (仏国立統計経済研究所)、英国統計局より作成。

雇用 ユーロ圏：失業率は横ばい  
(ドイツでは低水準でこのところ横ばい)  
英国：失業率はこのところ上昇



(備考) 1. ユーロスタット、英国統計局、ギリシャ政府統計局より作成。  
2. ギリシャの数値は、原数値 (季節調整値ではない)。

製造業設備稼働率は横ばい

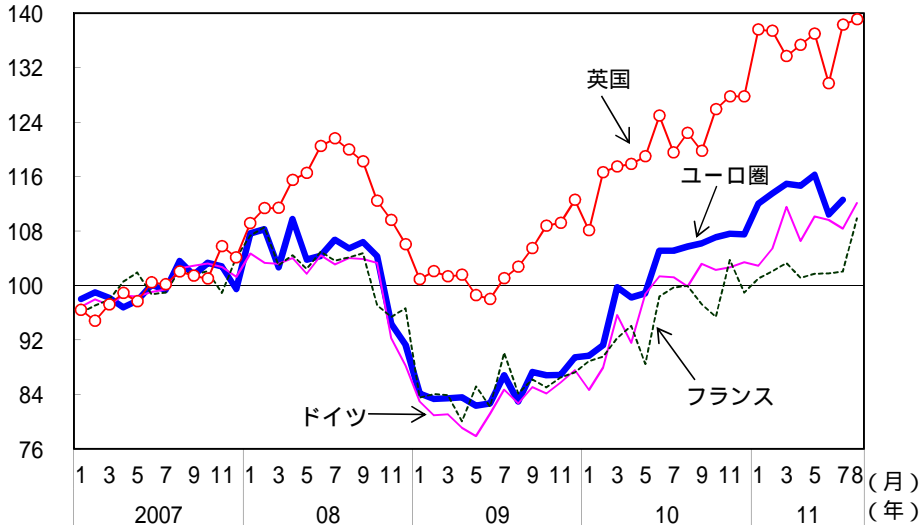


(備考) 欧州委員会より作成。年4回の企業へのアンケート調査。

輸出 ユーロ圏：輸出はこのところ弱い動き  
 (ドイツ：輸出はおおむね横ばい)  
 (フランス：輸出はこのところ増加)  
 英 国：輸出はおおむね横ばい

(指数、2007年=100)

輸出額

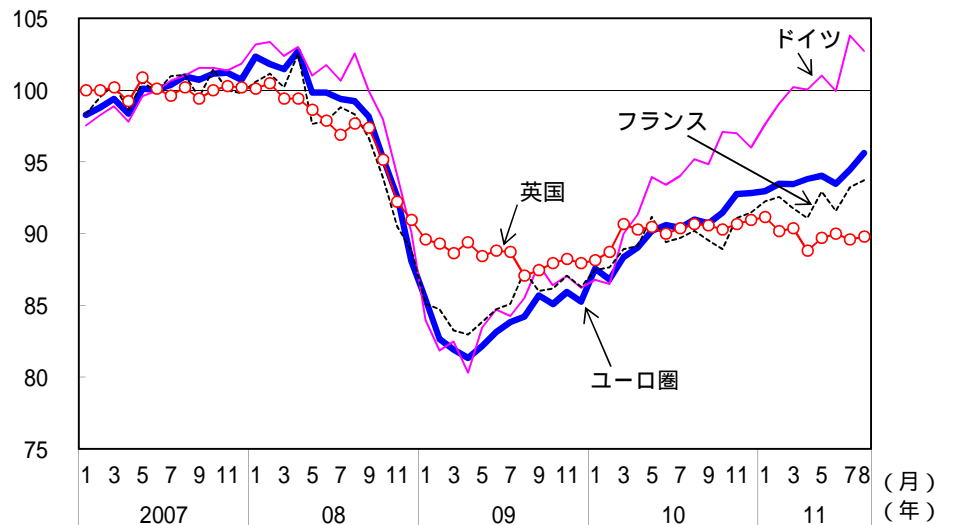


(備考) 1. ユーロスタット、ドイツ連邦統計局、INSEE (仏国立統計経済研究所)、英国統計局より作成。  
 2. ユーロ建て及びポンド建て輸出額を指数化したもの。

生産 ユーロ圏：生産はこのところ緩やかに増加  
 (ドイツ：生産は増加)  
 英 国：生産は弱い動き

(指数、2007年=100)

鉱工業生産

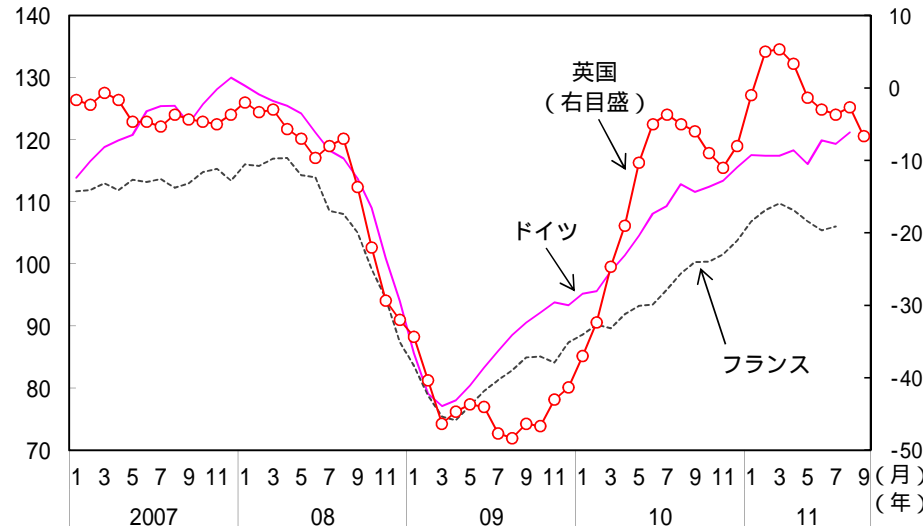


(備考) 1. ユーロスタット、ドイツ連邦統計局、INSEE (仏国立統計経済研究所)、英国統計局より作成。  
 2. ドイツは、建設業を含む。

国外向け製造業受注は弱い動き

(指数、2005年 = 100)

(D.I.)

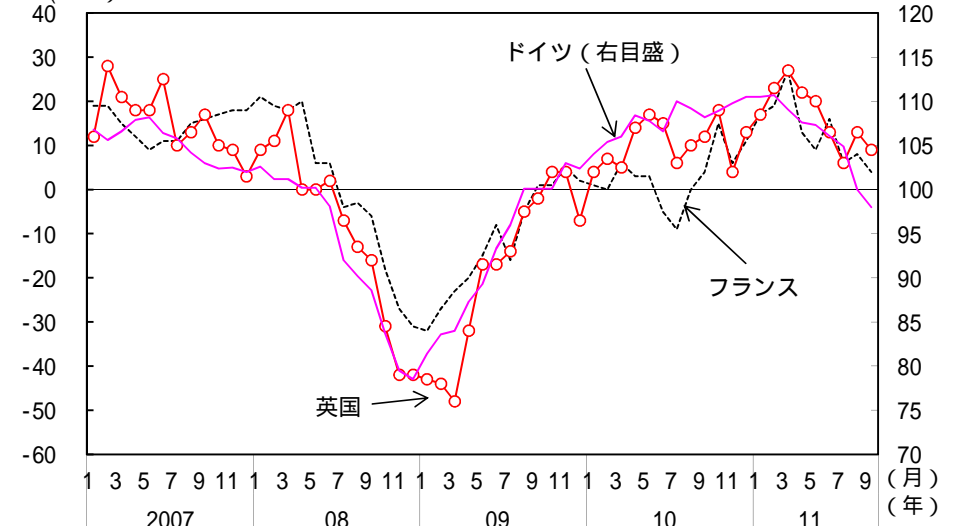


(備考) 1. ドイツ連邦統計局、INSEE (仏国立統計経済研究所)、CBI (英国産業連盟)より作成。  
 2. 後方3か月移動平均値。  
 3. フランスは、大型受注を除いたもの。

企業の先行き見通しは弱い動き

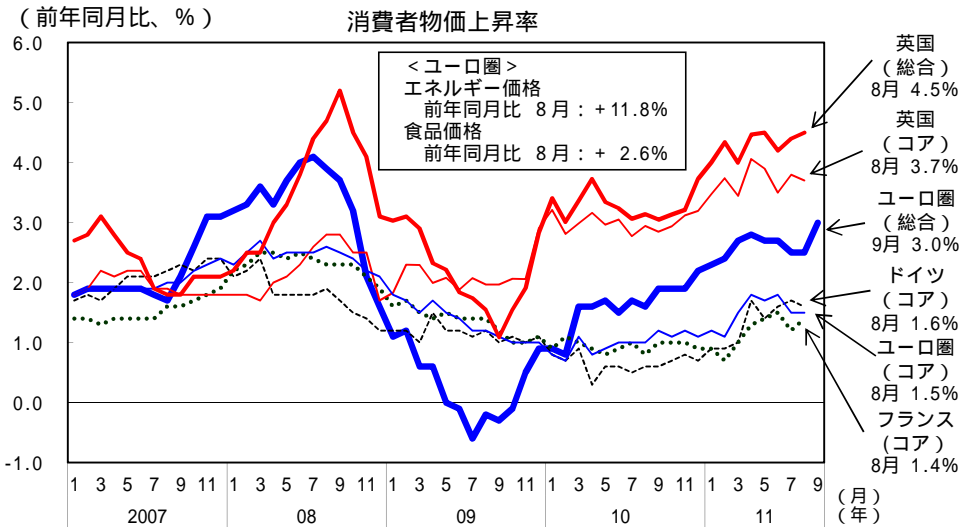
(D.I.)

(指数、2005年=100)



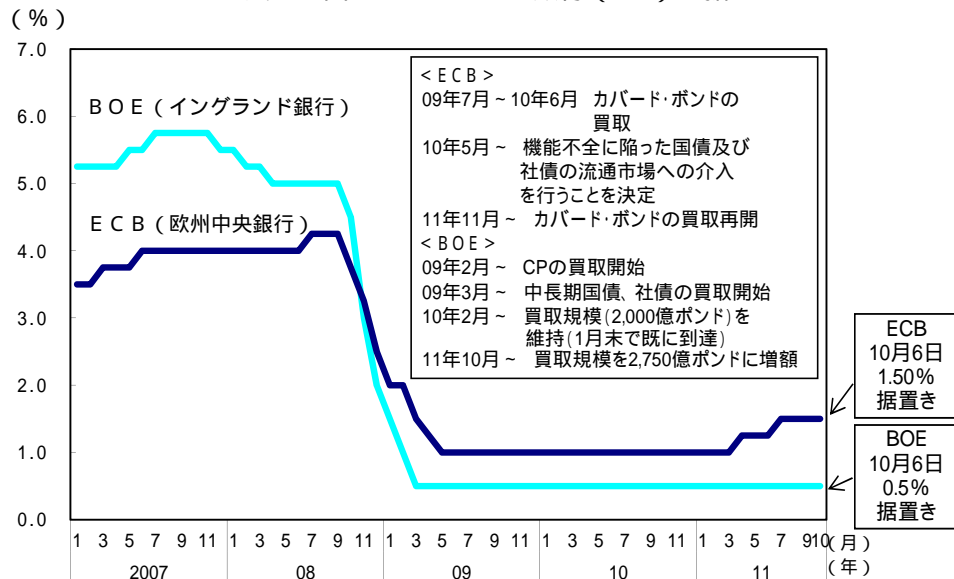
(備考) 1. IFO経済研究所、INSEE (仏国立統計経済研究所)、CBI (英国産業連盟)より作成。  
 2. ドイツは6か月先の業況見通し(サービス業除く)、フランスは3か月先の生産見通し(自社、製造業)、英国は3か月先の生産見通し(鉱工業)につき尋ねたもの。

物価 ユーロ圏：消費者物価上昇率はこのところ上昇  
 英 国：エネルギー価格等の上昇により、消費者物価上昇率は上昇



(備考) 1. ユーロスタット、英国統計局より作成。  
 2. ECBのインフレ参照値は2%を下回りかつ2%近傍。BOEのインフレ目標は2%。  
 3. コア消費者物価は、総合からエネルギー、生鮮食品を除いたもの。

政策金利 ユーロ圏：欧州中央銀行 (ECB) は据置き  
 英 国：イングランド銀行 (BOE) は据置き



(備考) 1. 欧州中央銀行 (ECB)、イングランド銀行 (BOE) より作成。  
 2. なお、スウェーデン中央銀行は2010年7月から7回、ノルウェー中央銀行は2009年10月から4回、利上げを行っている。

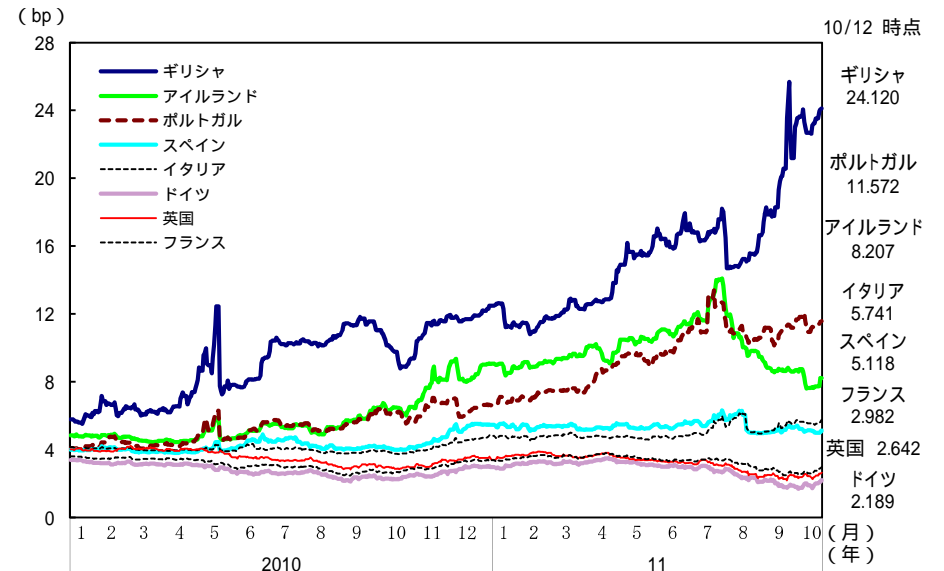
財政状況・格付け

10月7日、フィッチがイタリア国債とスペイン国債の格付けを引下げ

	主要格付け機関による格付け									一般政府 財政収支 GDP比	一般政府 債務残高 GDP比
	ムーディーズ			S & P			フィッチ				
	格付け	クレジット ウォッチ	格付け 見直し	格付け	クレジット ウォッチ	格付け 見直し	格付け	クレジット ウォッチ	格付け 見直し		
ポルトガル	Ba2	[S]	[N]	BBB-	[S]	[N]	BBB-	[N]	-	9.1	93.0
イタリア	A2	[S]	[N]	A	[S]	[N]	A+	[S]	[N]	4.6	119.0
アイルランド	Ba1	[S]	[N]	BBB+	[S]	[S]	BBB+	[S]	[N]	32.4	96.2
ギリシャ	Ca	[S]	-	CC	[S]	[N]	CCC	[S]	-	10.5	142.8
スペイン	Aa2	[N]	-	AA	[S]	[N]	AA-	[S]	[N]	9.2	60.1
日本	Aa3	[S]	[S]	AA-	[S]	[N]	AA-	[S]	[N]	8.1	199.7
アメリカ	Aaa	[S]	[N]	AA+	[S]	[N]	AAA	[S]	[S]	10.6	93.6

(備考) 1. ブルームバーグ、欧州委員会、OECDより作成。  
 2. 格付けは、本国通貨建て長期債務のもの。また、クレジットウォッチは、本国通貨建て長期債務の格付けの短期的な方向性を示す。[N]、[S]、[P]は、それぞれ"Negative Watch"、"Stable"、"Positive Watch"を示す。  
 3. 格付け見直し(アウトトラック)は、格付けの中間的な方向性を示す。[N]、[S]、[P]は、それぞれ"Negative"、"Stable"、"Positive"を示す。例えば、S & Pでは通常6か月間から2年間を念頭に置いている。  
 4. シャドウ部分は、前回月例経済報告時点からの変更を示す。

国債 (10年物) 利回り



(備考) ブルームバーグより作成。