

10. 物価

国内企業物価は、横ばいとなっている。

消費者物価は、前月比では横ばいとなっているが、前年比では下落が続いている。

(前年同期(月)比、()内は前期(月)比、< >内は季節調整済前期(月)比、%)

		2009年度	2010年度	2011年1-3月	4-6月	6月	7月	8月		
国内企業物価		5.2	0.7	(1.1)	(1.2)	(0.0)	(0.3)	P (0.2)		
	夏季電力料金調整後	5.3	0.7	(1.1)	(1.2)	(0.0)	(0.1)	P 0.2		
輸出物価		7.7	3.2	(1.8)	(0.9)	(0.6)	(1.3)	P (1.8)		
	契約通貨スベ	2.4	3.0	(2.3)	(0.9)	(0.2)	(0.4)	P (0.2)		
輸入物価		19.1	6.7	(7.4)	(7.5)	(1.6)	(0.5)	P (2.4)		
	契約通貨スベ	13.3	14.4	(8.1)	(8.3)	(1.2)	(0.5)	P (0.2)		
企業向けサービス価格		2.5	1.3	(0.1)	(0.1)	(0.3)	(0.0)	P (0.4)		
	国際運輸を除くベース	1.5	1.4	< 0.1 >	< 0.1 >	< 0.0 >	< 0.1 >	P < 0.0 >		
消費者物価	総合固定基準	1.7	0.4	< 0.1 >	< 0.2 >	< 0.2 >	< 0.3 >	< 0.3 >	< 0.2 >	< 0.1 >
	生鮮食品を除く総合(コア)固定基準	1.6	0.8	< 0.1 >	< 0.1 >	< 0.3 >	< 0.1 >	< 0.0 >	< 0.0 >	< 0.1 >
	生鮮食品、石油製品及びその他特殊要因を除く総合(コアコア)固定基準	0.8	0.8	< 0.1 >	< 0.3 >	< 0.2 >	< 0.1 >	< 0.0 >	0.2	0.1
GDPデフレーター		1.3	1.9	< 0.6 >	< 1.0 >	-	-	-		

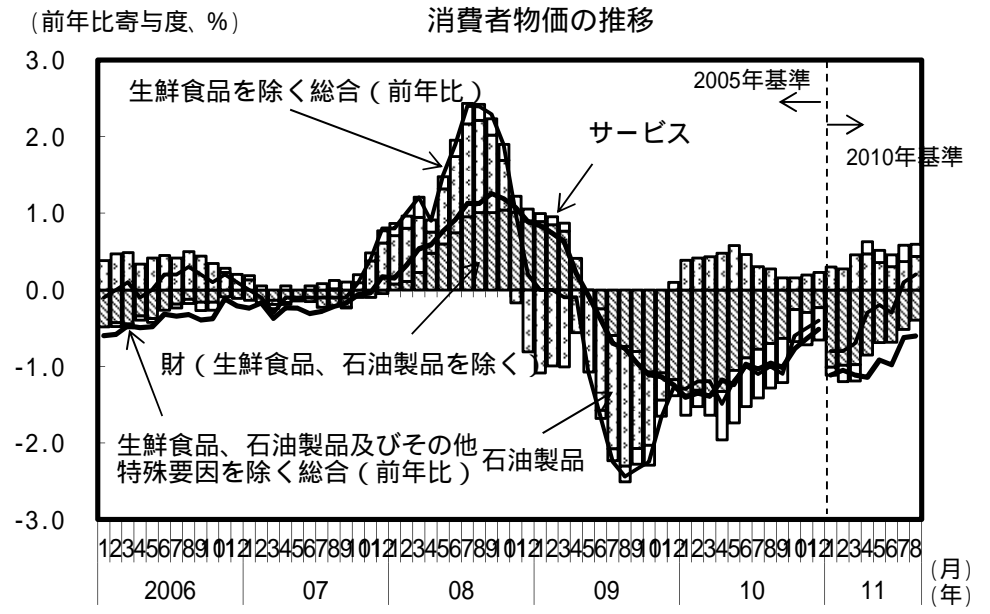
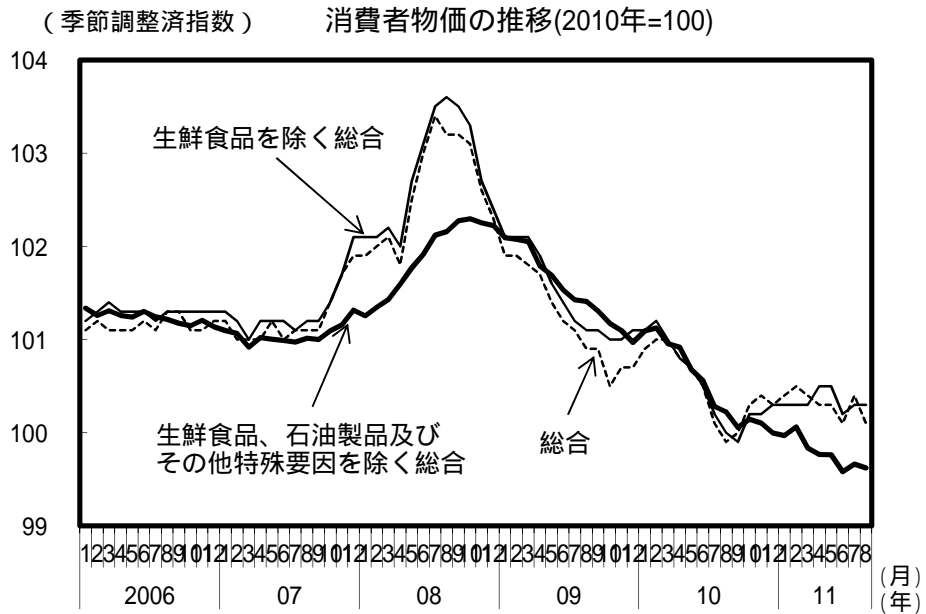
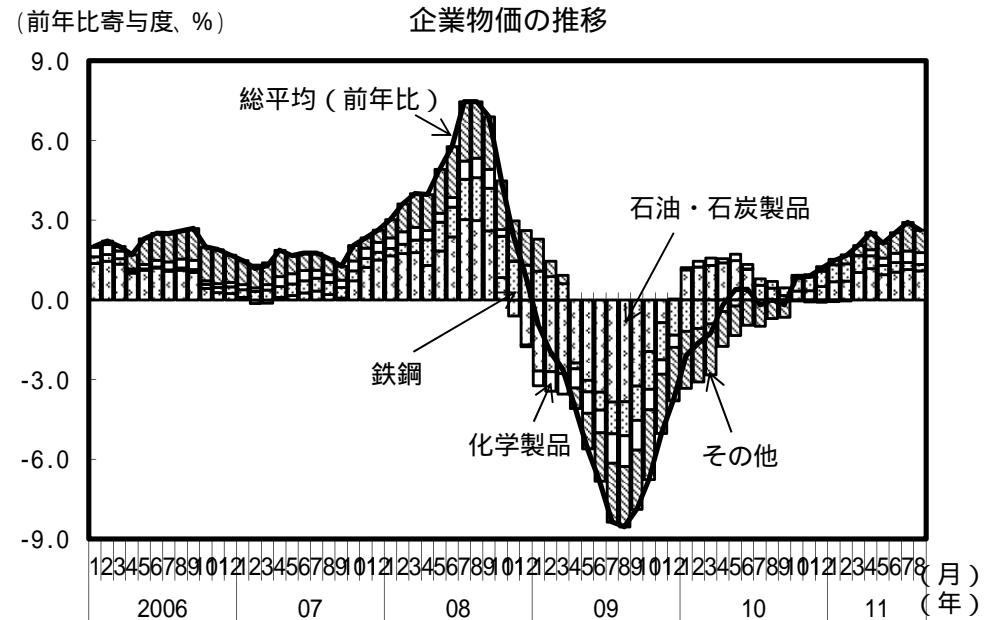
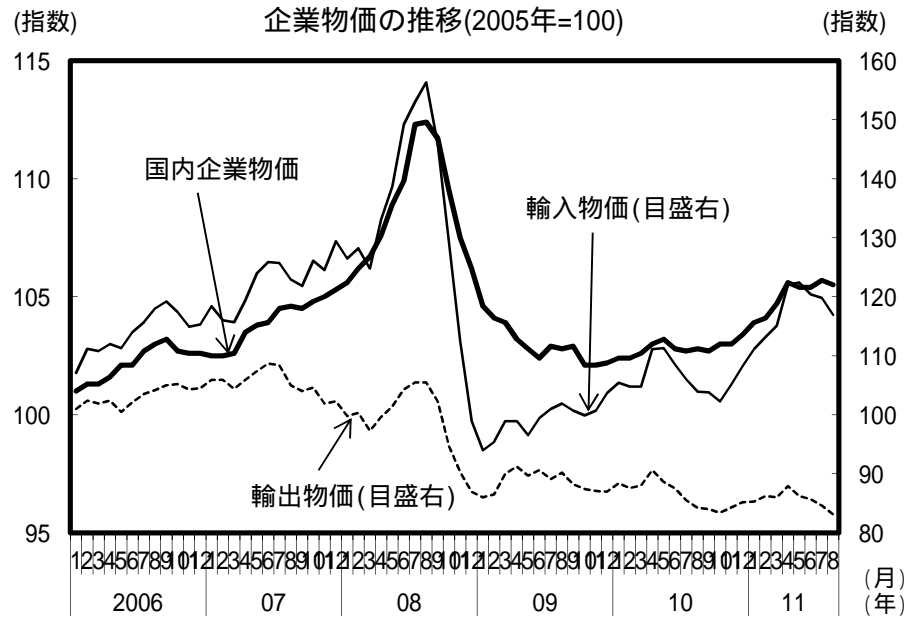
消費者物価
(東京都区部)
8月 9月(P)

(備考) 1. 企業物価、企業向けサービス価格は2005年基準、GDPデフレーターは2000年基準。消費者物価は四半期及び月次は2010年基準、年度は2005年基準。Pは速報値。

2. 企業向けサービス価格の国際運輸を除くベースは、国際航空旅客輸送、定期船、不定期船、外航タンカー、外航貨物用船料、国際航空貨物輸送、国際郵便を除いたもの。

3. 消費者物価の「生鮮食品、石油製品及びその他特殊要因除く総合」は、生鮮食品除く総合から、石油製品、電気代、都市ガス代、米類、切り花、鶏卵、固定電話通信料、診療代、介護料、たばこ、公立高校授業料、私立高校授業料を除いたもの。

4. 企業向けサービス価格の国際運輸を除くベースの季節調整済前月比及び消費者物価のコアコアは、内閣府試算値。



2010年12月以前は2005年基準、2011年1月以降は2010年基準。