

## 10. 物価

国内企業物価は、横ばいとなっている。

消費者物価は、前月比では横ばいとなっているが、前年比では下落が続いている。

(前年同期(月)比、( )内は前期(月)比、< >内は季節調整済前期(月)比、%)

		2009年度	2010年度	2011年1-3月	4-6月	6月	7月	8月
国内企業物価		5.2	0.7	( 1.1 ) 1.7	( 1.2 ) 2.4	( 0.0 ) 2.5	( 0.3 ) 2.9	P ( 0.2 ) 2.6
	夏季電力料金調整後	5.3	0.7	( 1.1 ) 1.7	( 1.2 ) 2.4	( 0.0 ) 2.5	( 0.1 ) 2.9	P 0.2 P 2.7
輸出物価		7.7	3.2	( 1.8 ) 2.5	( 0.9 ) 2.6	( 0.6 ) 2.1	( 1.3 ) 1.1	P ( 1.8 ) P 1.3
	契約通貨スベ	2.4	3.0	( 2.3 ) 4.6	( 0.9 ) 4.5	( 0.2 ) 4.8	( 0.4 ) 4.7	P ( 0.2 ) P 4.8
輸入物価		19.1	6.7	( 7.4 ) 7.7	( 7.5 ) 10.2	( 1.6 ) 11.0	( 0.5 ) 13.0	P ( 2.4 ) P 12.5
	契約通貨スベ	13.3	14.4	( 8.1 ) 17.0	( 8.3 ) 21.3	( 1.2 ) 22.1	( 0.5 ) 22.5	P ( 0.2 ) P 22.3
企業向けサービス価格		2.5	1.3	( 0.1 ) 1.1	( 0.0 ) 0.9	( 0.3 ) 0.8	( 0.0 ) 0.5	
	国際運輸を除くベース	1.5	1.4	< 0.1 > 1.0	< 0.1 > 0.8	< 0.1 > 0.8	< 0.1 > 0.5	
消費者物価	総合固定基準	1.7	0.4	< 0.1 > 0.5	< 0.2 > 0.4	< 0.2 > 0.4	< 0.3 > 0.2	
	生鮮食品を除く総合(コア)	1.6	0.8	< 0.1 > 0.8	< 0.1 > 0.3	< 0.3 > 0.2	< 0.1 > 0.1	
	生鮮食品、石油製品及びその他特殊要因を除く総合(コアコア)	0.8	0.8	< 0.1 > 1.1	< 0.3 > 1.0	< 0.2 > 1.0	< 0.1 > 0.6	
GDPデフレーター		1.3	1.9	< 0.6 > 1.9	< 1.0 > 2.2	-	-	-

消費者物価  
(東京都区部)  
7月 8月(P)

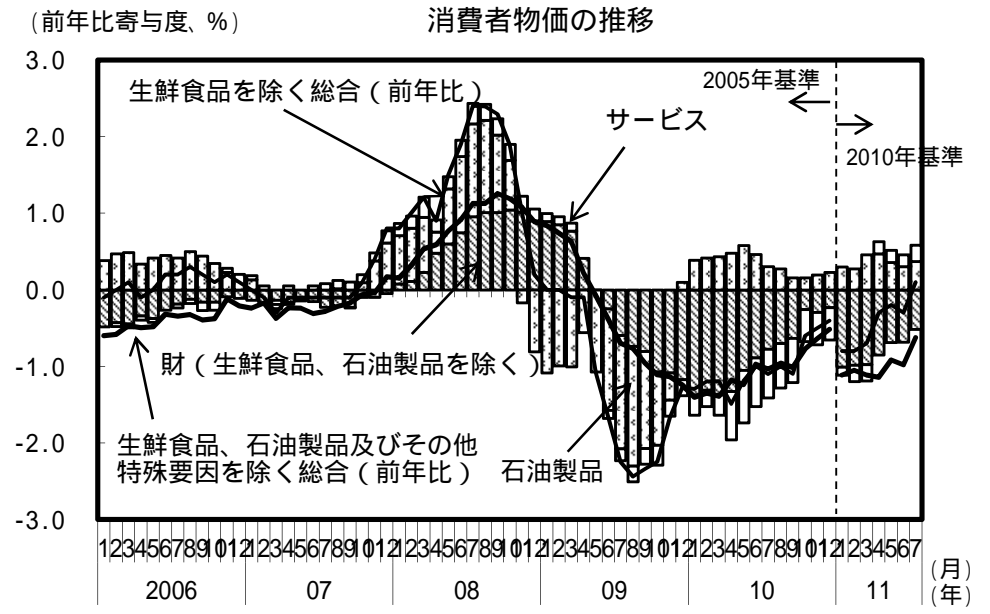
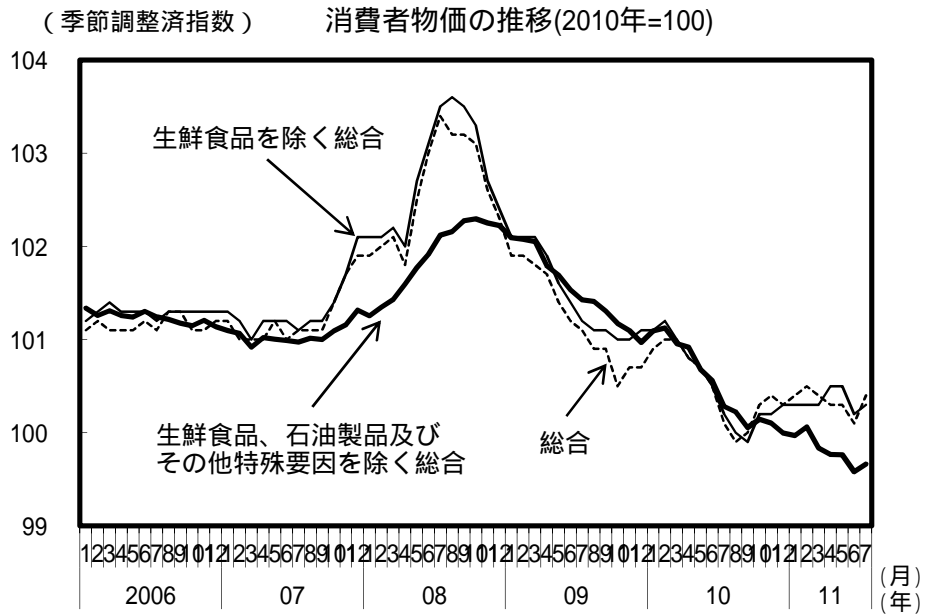
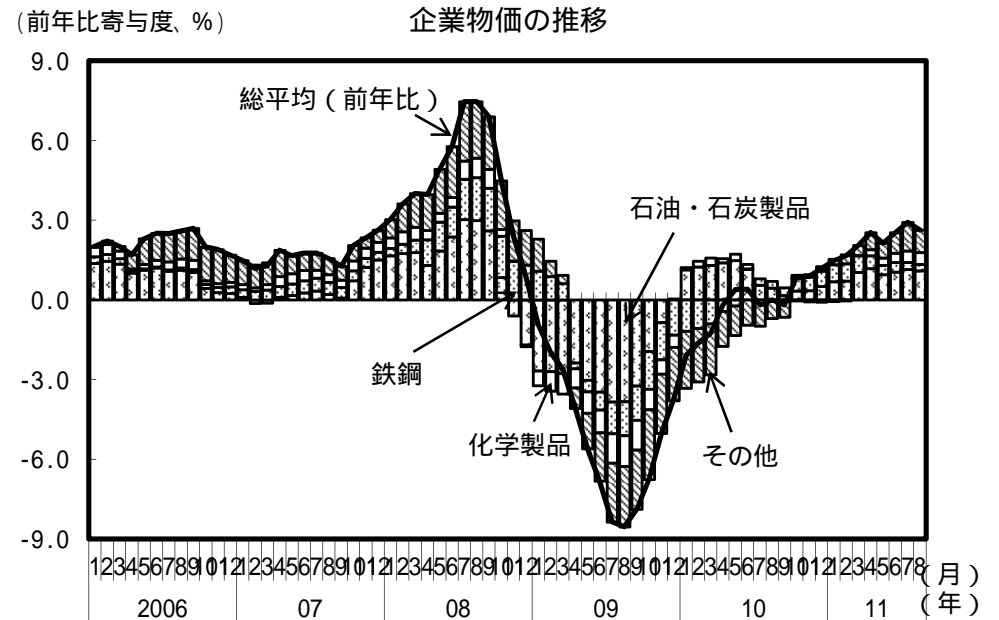
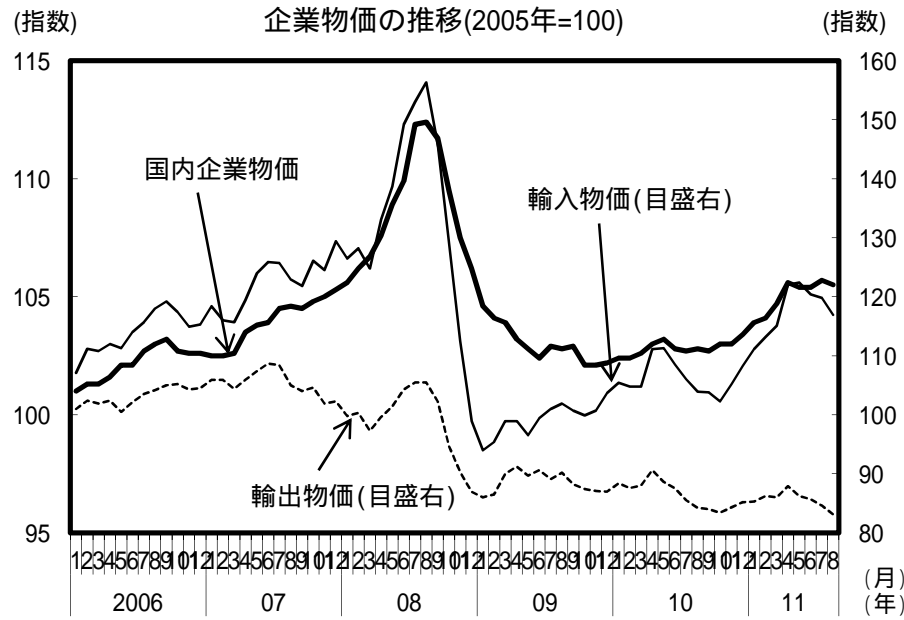
< 0.3> < 0.2>  
0.1 0.2  
< 0.0> < 0.0>  
0.1 0.2

(備考) 1. 企業物価、企業向けサービス価格は2005年基準、GDPデフレーターは2000年基準。消費者物価は四半期及び月次は2010年基準、年度は2005年基準。Pは速報値。

2. 企業向けサービス価格の国際運輸を除くベースは、国際航空旅客輸送、定期船、不定期船、外航タンカー、外航貨物用船料、国際航空貨物輸送、国際郵便を除いたもの。

3. 消費者物価の「生鮮食品、石油製品及びその他特殊要因を除く総合」は、生鮮食品を除く総合から、石油製品、電気代、都市ガス代、米類、切り花、鶏卵、固定電話通信料、診療代、介護料、たばこ、公立高校授業料、私立高校授業料を除いたもの。

4. 企業向けサービス価格の国際運輸を除くベースの季節調整済前月比及び消費者物価のコアコアは、内閣府試算値。



2010年12月以前は2005年基準、2011年1月以降は2010年基準。