

# 我が国経済

## 1. 四半期別GDP速報

2011年4～6月期（2次速報）の実質国内総生産は、前期比0.5%減（年率2.1%減）となった。

（実質値、季節調整済前期比、（ ）内は寄与度、％）

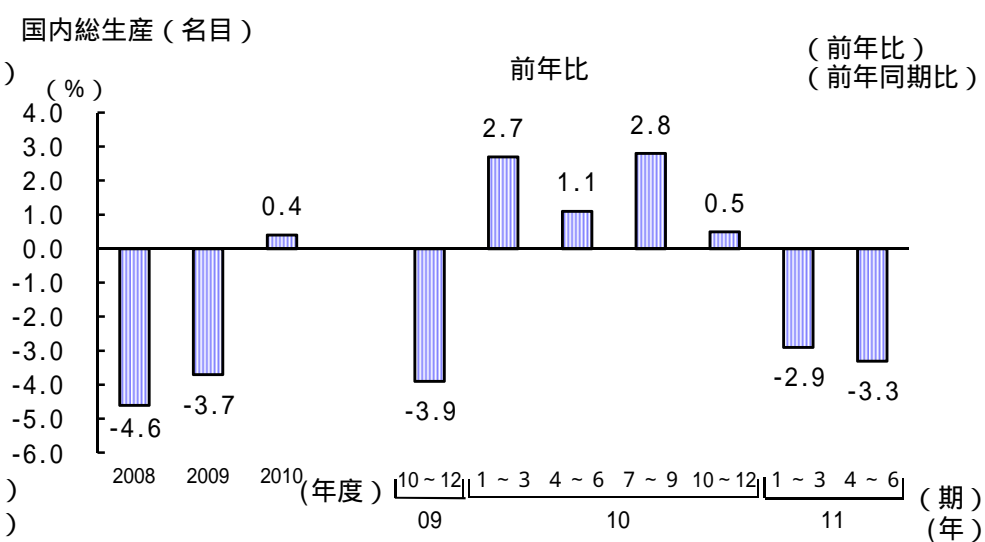
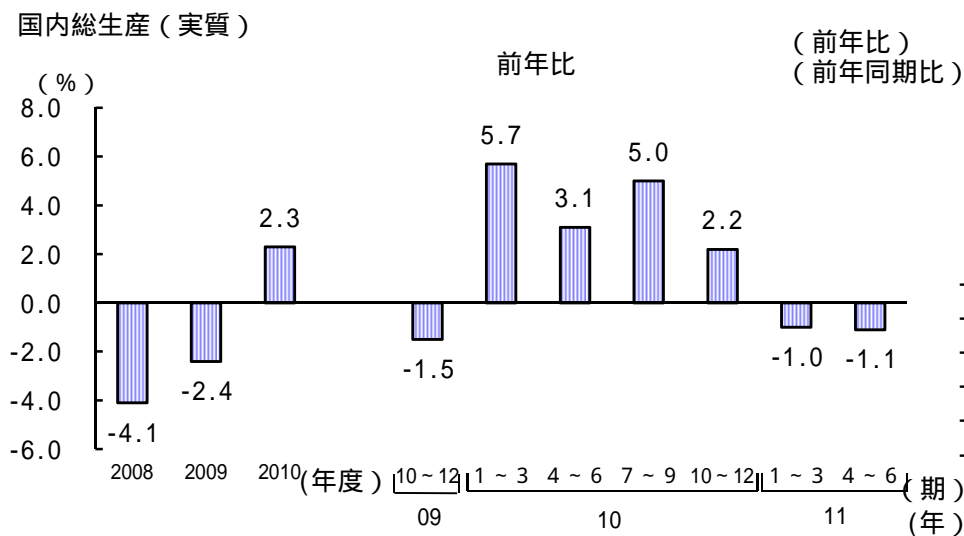
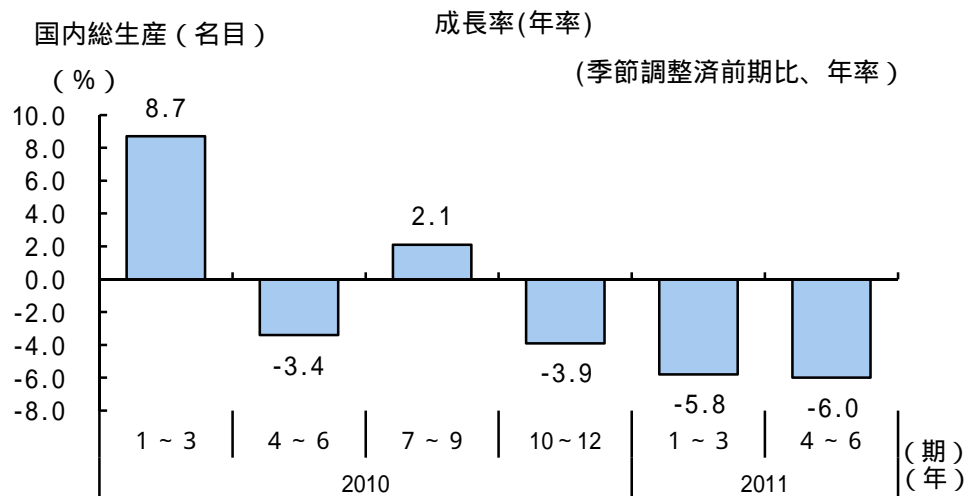
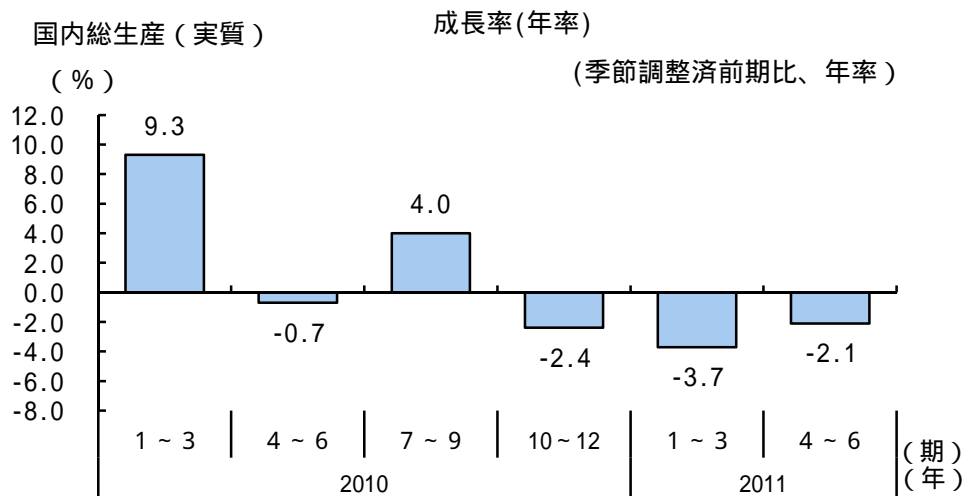
	2009年度 (平成21年度)	2010年度 (平成22年度)	2010年			2011年		
			4-6月	7-9月	10-12月	1-3月	4-6月	(寄与度)
実質国内総支出(GDP)	2.4	2.3	0.2	1.0	0.6	0.9	0.5	-
(前年同期比)			3.1	5.0	2.2	1.0	1.1	-
国内需要	( 2.7)	(1.4)	( 0.5)	(1.2)	( 0.5)	( 0.7)	0.2	(0.2)
民間需要	( 3.9)	(1.4)	( 0.4)	(1.3)	( 0.4)	( 0.9)	0.1	( 0.1)
民間最終消費支出	0.0	0.8	0.4	1.0	0.9	0.6	0.0	( 0.0)
民間住宅	18.2	0.3	0.1	2.1	2.8	0.2	1.8	( 0.1)
民間企業設備	13.6	4.2	2.6	1.0	0.0	1.4	0.9	( 0.1)
民間在庫品増加	( 1.1)	(0.5)	( 0.5)	(0.5)	(0.0)	( 0.3)	-	(0.1)
公的需要	(1.2)	( 0.0)	( 0.1)	( 0.0)	( 0.1)	(0.1)	1.2	(0.3)
政府最終消費支出	3.5	2.2	1.0	0.4	0.4	0.8	0.6	(0.1)
公的固定資本形成	14.2	10.0	6.0	1.8	5.6	0.7	4.3	(0.2)
財貨・サービスの純輸出	(0.3)	(0.9)	(0.3)	( 0.2)	( 0.1)	( 0.2)	-	( 0.8)
財貨・サービスの輸出	9.6	17.0	6.7	0.7	1.0	0.0	4.9	( 0.8)
財貨・サービスの輸入	11.0	10.9	4.9	2.6	0.6	1.4	0.0	(0.0)
GDPデフレーター	1.3	1.9	2.0	2.1	1.6	1.9	2.2	-

（備考）基準年（実質値・デフレーターにおける指数算式のウェイト統合の基準となる年）：前暦年  
GDPデフレーターは前年同期比

(名目値、季節調整済前期比、( )内は寄与度、%)

	2009年度 (平成21年度)	2010年度 (平成22年度)	2010年			2011年		
			4-6月	7-9月	10-12月	1-3月	4-6月	(寄与度)
名目国内総支出(GDP)	3.7	0.4	0.9	0.5	1.0	1.5	1.5	-
(前年同期比)			1.1	2.8	0.5	2.9	3.3	-
(実額)			474.0	475.8	478.2	480.7	476.0	468.9
国内需要	( 4.9)	(0.4)	( 0.9)	(0.7)	( 0.8)	( 0.5)	0.1	( 0.1)
民間需要	( 5.5)	(0.5)	( 0.7)	(0.7)	( 0.5)	( 0.8)	0.4	( 0.3)
民間最終消費支出	2.3	0.5	0.6	0.1	1.0	0.6	0.6	( 0.3)
民間住宅	21.3	0.3	0.4	2.2	3.0	0.8	1.3	( 0.0)
民間企業設備	16.6	3.4	2.5	0.5	0.2	1.4	0.8	( 0.1)
民間在庫品増加	( 0.9)	(0.3)	( 0.7)	(0.5)	(0.0)	( 0.3)	-	(0.2)
公的需要	(0.6)	( 0.1)	( 0.2)	( 0.0)	( 0.3)	(0.2)	1.0	(0.3)
政府最終消費支出	1.7	1.5	0.2	0.3	0.5	1.2	0.4	(0.1)
公的固定資本形成	8.6	9.0	5.5	1.7	5.3	0.2	4.3	(0.2)
財貨・サービスの純輸出	(1.2)	(0.0)	(0.0)	( 0.2)	( 0.1)	( 1.0)	-	( 1.5)
財貨・サービスの輸出	18.0	14.5	6.2	2.1	1.2	0.7	5.7	( 0.9)
財貨・サービスの輸入	25.0	15.5	6.4	1.0	0.3	7.5	3.6	( 0.6)

(備考) 体系基準年(名目値のベンチマークとなる年): 2000年  
 実額は季節調整系列(単位: 兆円)



（備考） 内閣府「四半期別GDP速報」