

11. 金融

株価（日経平均株価）は、9,900円台から10,100円台まで上昇した後、9,000円台まで下落している。
 対米ドル円レートは、79円台から77円台まで円高方向で推移した後、79円台まで円安方向で推移し、その後78円台で推移している。

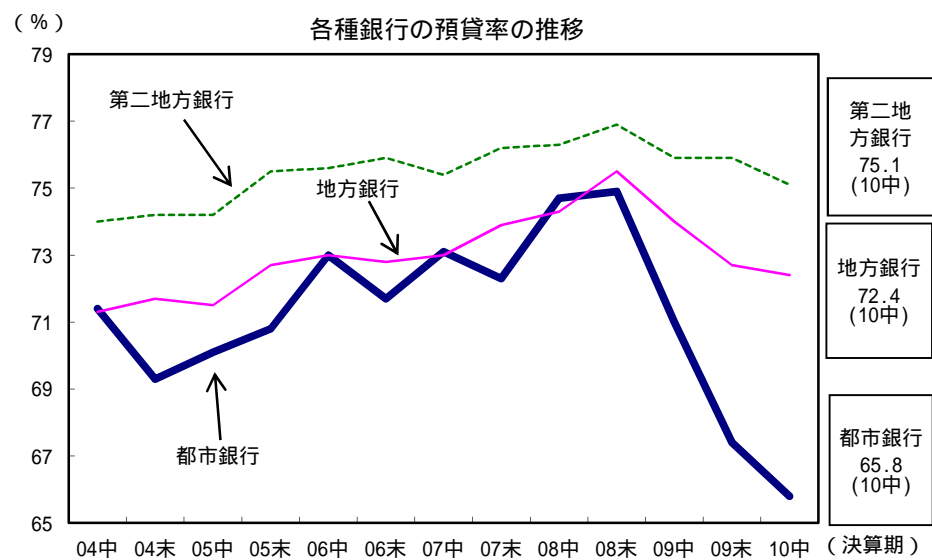
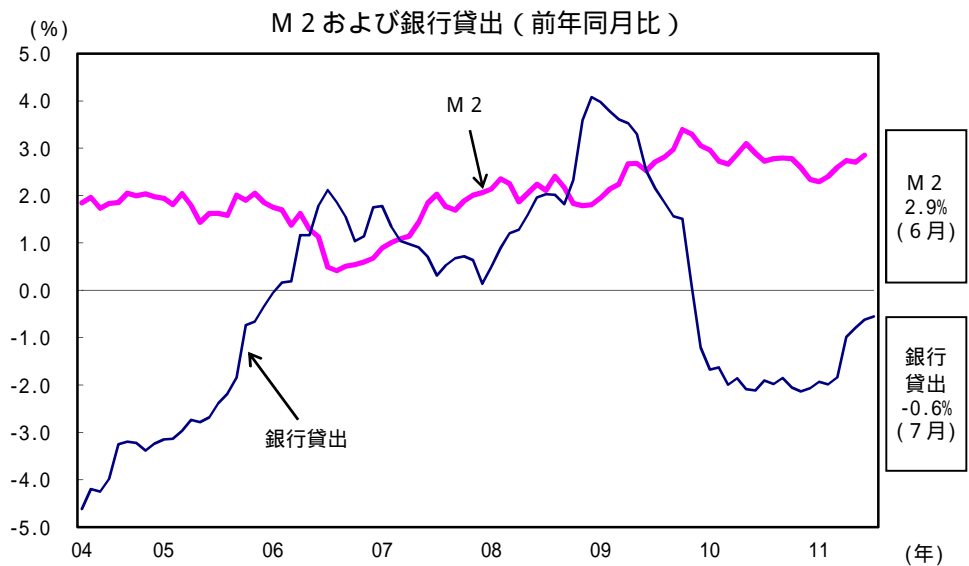
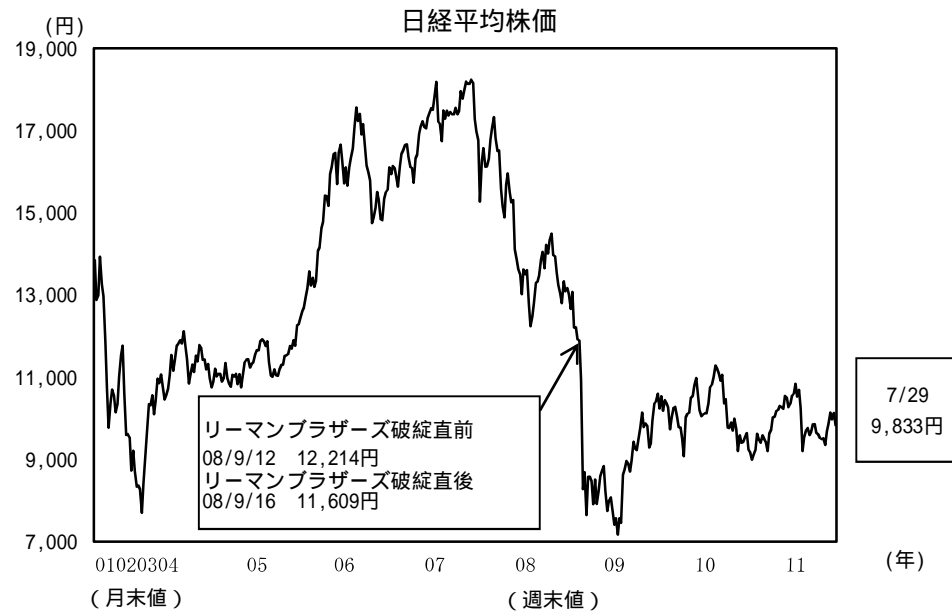
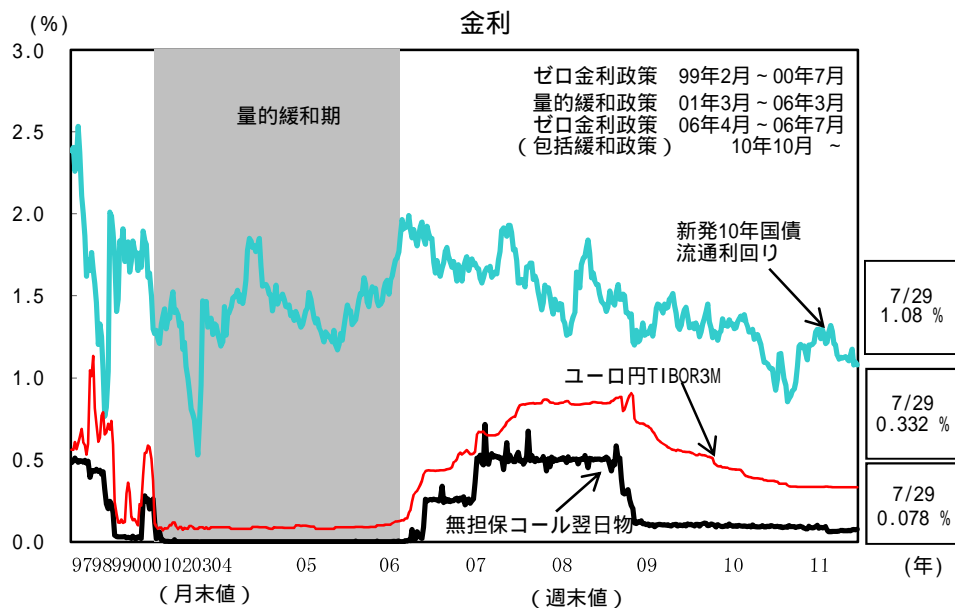
(%, ポイント, 円)

	2009年度	2010年度	2010年		2011年			8/8	
			10 - 12月	1 - 3月	4 - 6月	5月	6月		7月
コールレート (無担保翌日物)	0.102	0.091	0.089	0.087	0.067	0.069	0.069	0.073	0.079
ユーロ円TIBOR (3カ月物)	0.522	0.359	0.338	0.336	0.333	0.332	0.332	0.332	0.331
国債流通利回り	1.359	1.150	1.045	1.246	1.175	1.136	1.128	1.110	1.015
東証株価指数(TOPIX)	905	884	858	917	834	837	822	861	783
日経平均株価(円)	9,976	9,951	9,842	10,285	9,609	9,651	9,542	9,997	9,098
円相場 (対米ドル)	92.85	85.71	82.60	82.29	81.67	81.23	80.51	79.47	78.10
(対ユーロ)	131.16	113.14	112.16	112.67	117.37	116.03	115.82	113.52	111.81
日銀当座預金残高 (億円、前年比)	137,096 43.1	194,402 41.8	187,733 37.3	252,117 66.0	314,196 88.5	284,640 77.3	317,390 85.4		
マネタリーベース	5.1	6.4	(7.9) 7.0	(14.2) 9.3	(49.5) 19.0	(49.1) 16.2	(14.1) 17.0	(6.3) 15.0	
マネーストック (M2)	2.9	2.7	(2.1) 2.6	(2.1) 2.4	(4.7) 2.8	(r4.1) 2.7	(2.8) 2.9		
マネーストック (広義流動性)	0.5	0.6	(r0.3) r0.3	(r 0.6) r 0.3	(1.1) 0.2	(r 0.4) r 0.4	(3.1) 0.1		
銀行貸出	0.8	2.0	2.1	1.9	0.8	0.8 0.5	0.6 0.3	0.6 0.2	
普通社債発行額(億円)	115,926	119,723	29,084	25,865	23,169	6,484	11,531	12,550	

金融市場調節方針の変更

無担保コールレート(オーバーナイト物)を、0~0.1%程度で推移するよう促す。(2010年10月5日)

- (備考) 1. コールレート、ユーロ円TIBOR、国債利回り、株価、円相場の年度・四半期・月次は、ともに平均値。
 2. 国債流通利回りは、新発10年国債流通利回り。
 3. 円相場(対米ドル)はインターバンク直物中心相場、円相場(対ユーロ)はインターバンク直物17:00時点。
 4. マネー指標のrは、数値改訂を示す。また、前年同期(月)比、()内は季調済前期比年率。月中平均残高ベース。
 5. 銀行貸出は、銀行(都市銀行等、地方銀行、第二地方銀行)合計の月中平均残高の前年同期(月)比。
 下段は貸出債権流動化・償却要因等を調整した後の計数。
 6. 普通社債発行額は国内発行分であり、円建て外債及び資産担保型社債を含む。



(備考) 全国銀行協会「全国銀行財務諸表分析」より作成。
 $預貸率 = 貸出金 \div (預金 + 譲渡性預金 + 債券) \times 100$