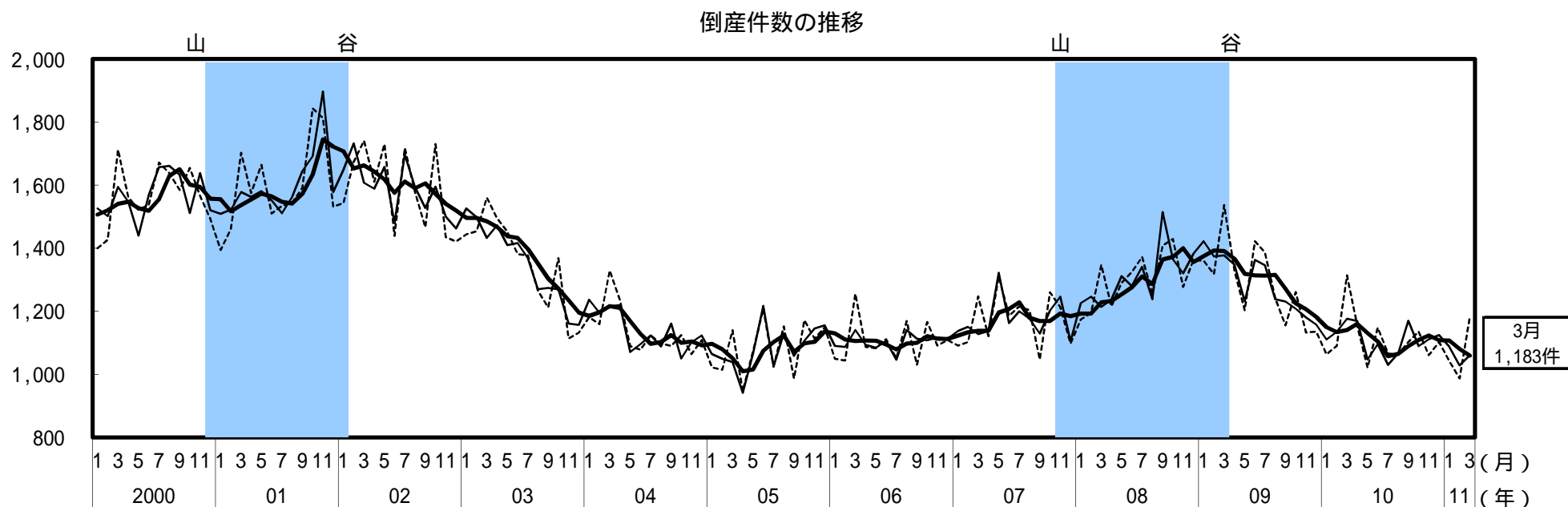


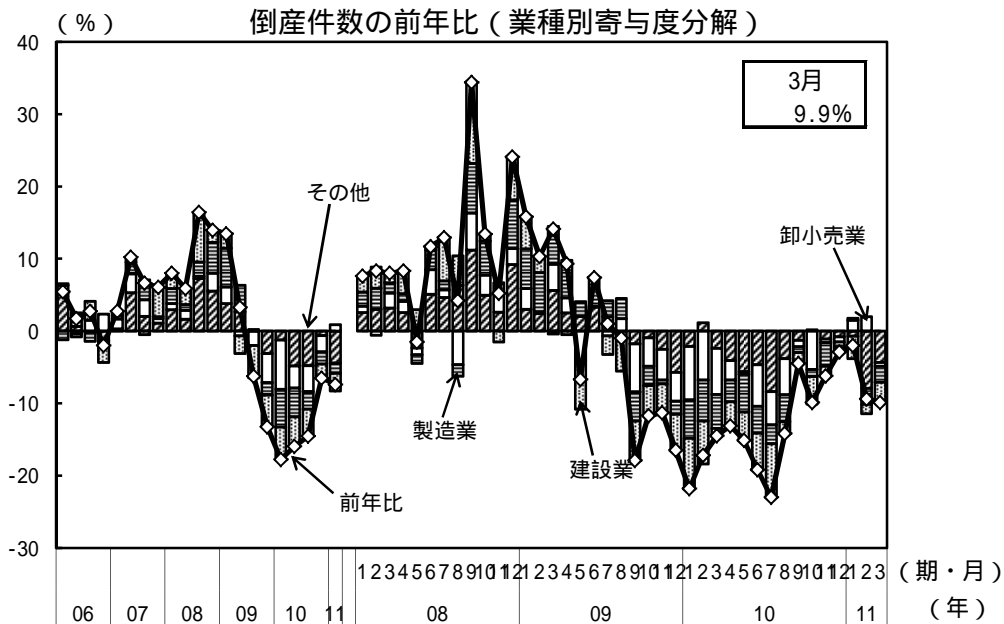
8.(2) 倒産
倒産件数は、おおむね横ばいとなっている。

東京商工リサーチ「倒産月報」(前年比は原数値、()内は季調済前期(月)比、%)

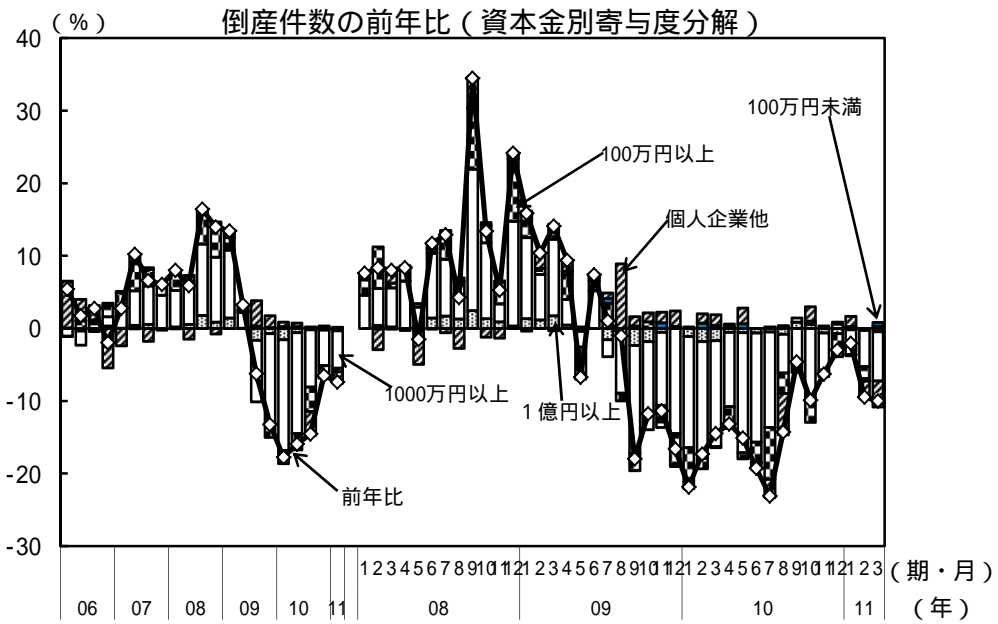
| | 2009年度 | 2010年度 | 2010年10-12月期 | 2011年1-3月期 | 2011年1月 | 2月 | 3月 |
|------------|--------|--------|--------------|------------|---------|-------|-------|
| 企業倒産件数 | 14,732 | 13,065 | 3,299 | 3,211 | 1,041 | 987 | 1,183 |
| 前年比(%) | 8.7 | 11.3 | 6.5 | 7.3 | 2.0 | 9.4 | 9.9 |
| 前期比(%) | | | (1.7) | (4.4) | (3.2) | (5.4) | (3.1) |
| 負債金額(億円) | 71,367 | 47,245 | 10,403 | 9,168 | 2,363 | 4,101 | 2,702 |
| 前年比(%) | 49.0 | 33.7 | 18.7 | 72.6 | 90.9 | 6.5 | 13.0 |
| 大型倒産除く(億円) | 16,581 | 13,544 | 3,299 | 3,318 | 1,038 | 1,050 | 1,228 |
| 前年比(%) | 16.0 | 18.3 | 16.1 | 8.9 | 3.8 | 10.9 | 11.2 |



(備考) 1.(株)東京商工リサーチ調べ。 2.点線は実数値。細線は季節調整値(内閣府にて季節調整)。太線は季節調整値の後方3ヵ月移動平均。 3.シャドー部は景気後退期。



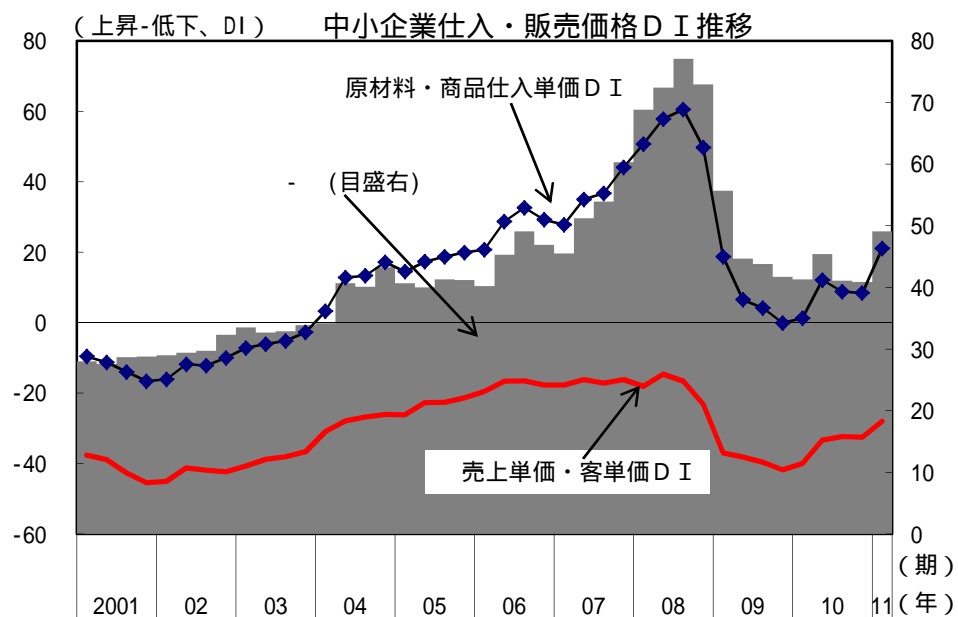
(備考) (株)東京商工リサーチ「倒産月報」により作成。



(備考) (株)東京商工リサーチ「倒産月報」により作成。



(備考) (株)日本政策金融公庫「中小企業景況調査」、
(株)商工組合中央金庫「中小企業月次景況観測」により作成。



(備考) 中小企業庁・中小企業基盤整備機構「中小企業景況調査」により作成。