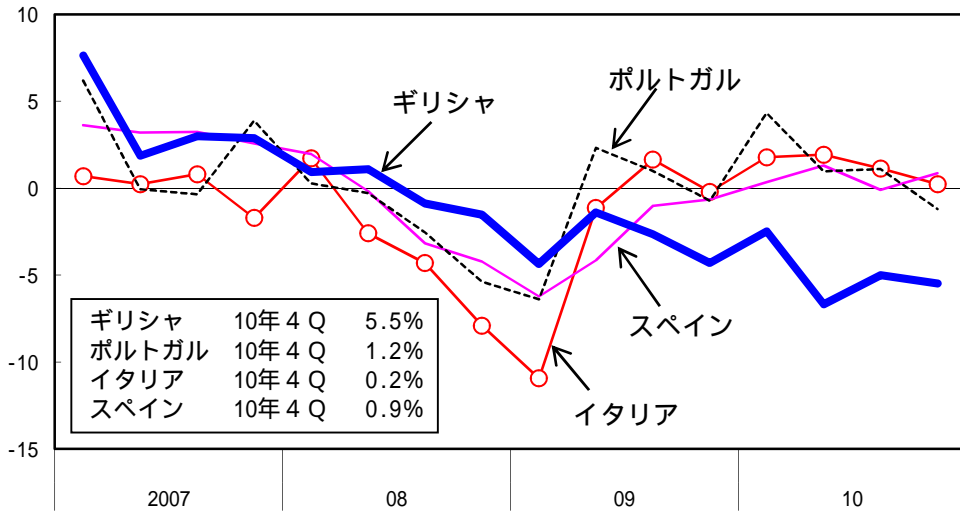
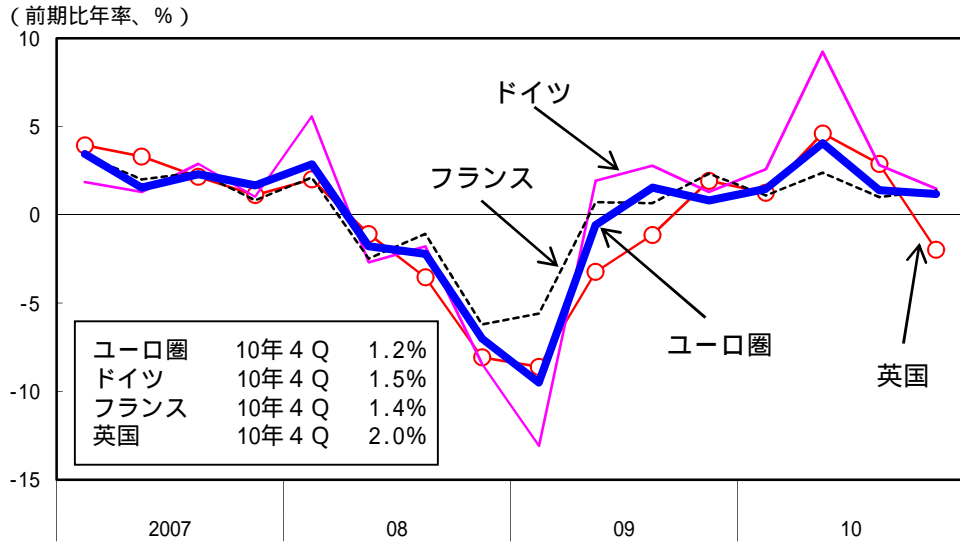


3. ヨーロッパ地域

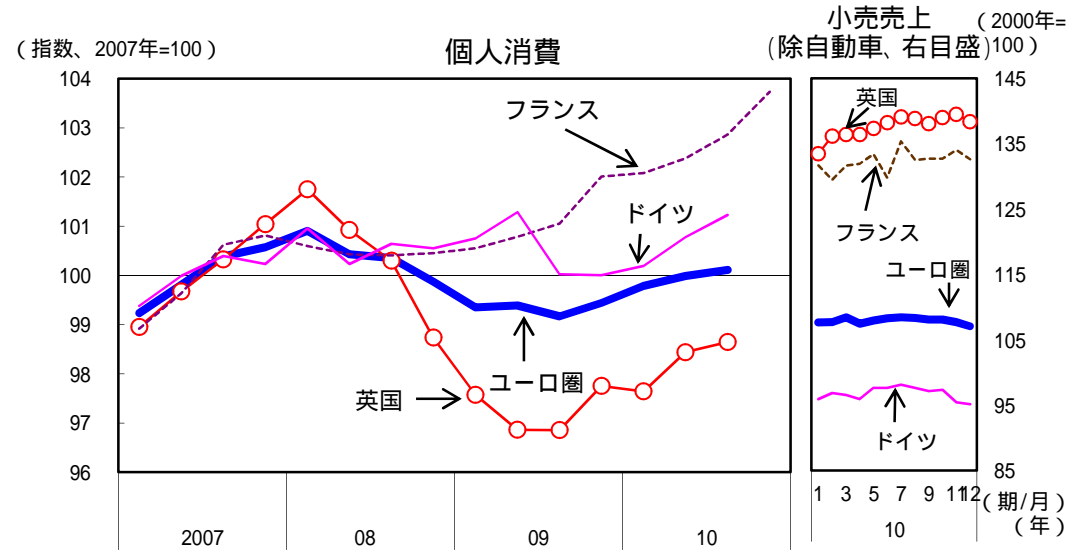
ヨーロッパ地域では、景気は総じて持ち直しているものの、国ごとのばらつきが大きい。ドイツでは緩やかに回復している。
 先行きについては、基調としては緩やかに持ち直していくと見込まれる。
 ただし、金融システムに対する懸念が完全に払拭されていないこと、高い失業率が継続すること等により、景気が低迷するリスクがある。また、各国の財政緊縮による影響に留意する必要がある。

GDP ユーロ圏：2010年10-12月期は前期比年率 1.2%成長
 英国：2010年10-12月期は前期比年率 2.0%成長

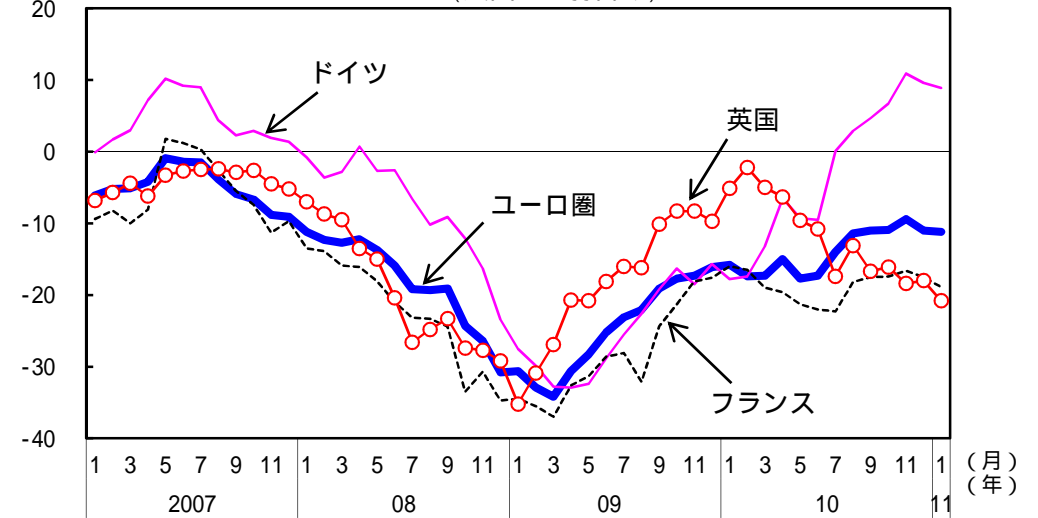


(備考)ユーロスタット、ドイツ連邦統計局、INSEE(仏国立統計経済研究所)、英国統計局より作成。

個人消費 ユーロ圏：持ち直し
 (ドイツ：緩やかに増加)
 (フランス：緩やかに増加)
 英国：持ち直し

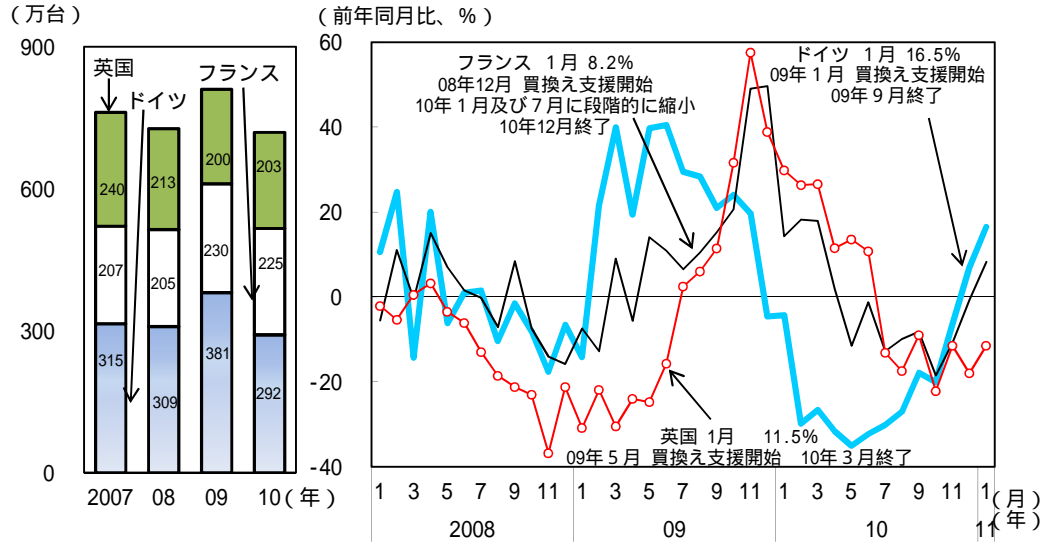


消費者信頼感指数は横ばい
 (英国では弱含み)



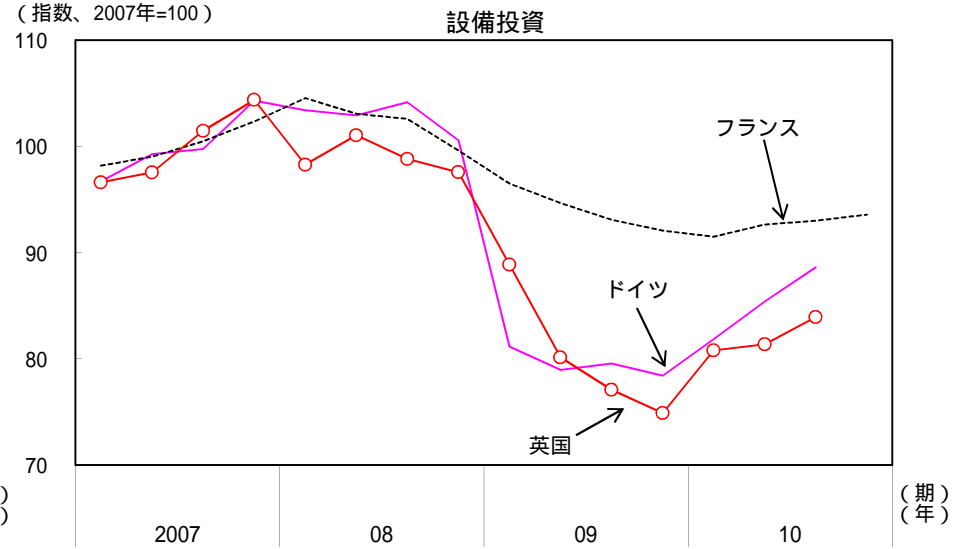
(備考)欧州委員会より作成。今後1年間の見通しにつき尋ねたもの。

自動車登録台数



(備考) ドイツ自動車工業会 (VDA)、フランス自動車工業会 (CCFA)、英国自動車工業会 (SMMT) より作成。

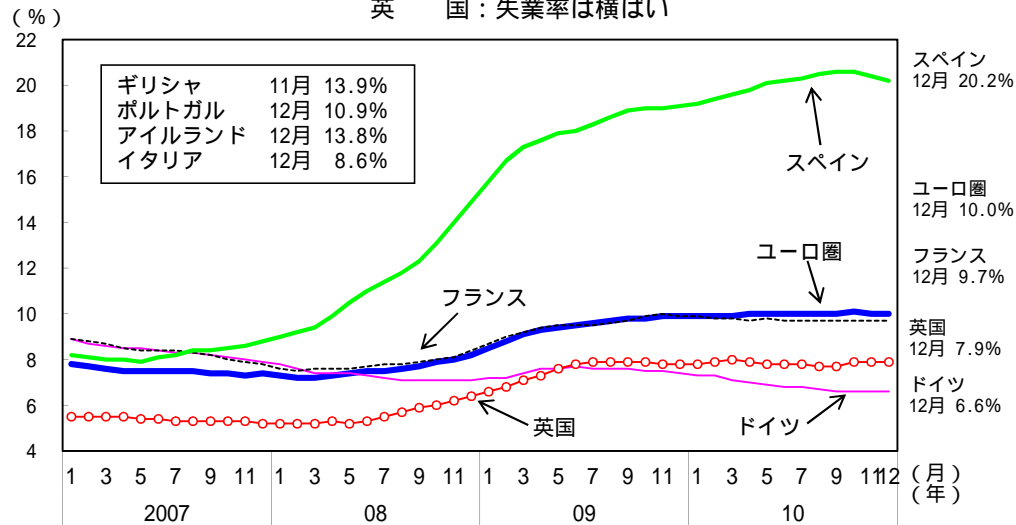
設備投資 ドイツ：機械設備投資は増加
フランス：設備投資は持ち直し
英国：設備投資は増加



(備考) ドイツ連邦統計局、INSEE (仏国立統計経済研究所)、英国統計局より作成。

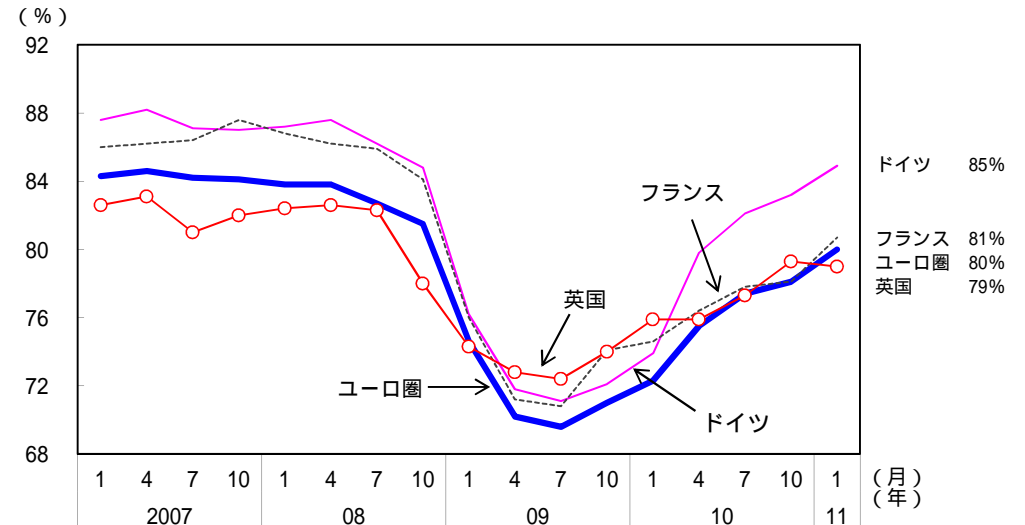
雇用 ユーロ圏：失業率は10%近傍で高止まり
(ドイツでは横ばい)

英国：失業率は横ばい



(備考) 1. ユーロスタット (ユーロ圏、ドイツ、フランス、スペイン)、英国統計局、ギリシャ政府統計局より作成。
2. ギリシャの数値は、原数値 (季節調整値ではない)。

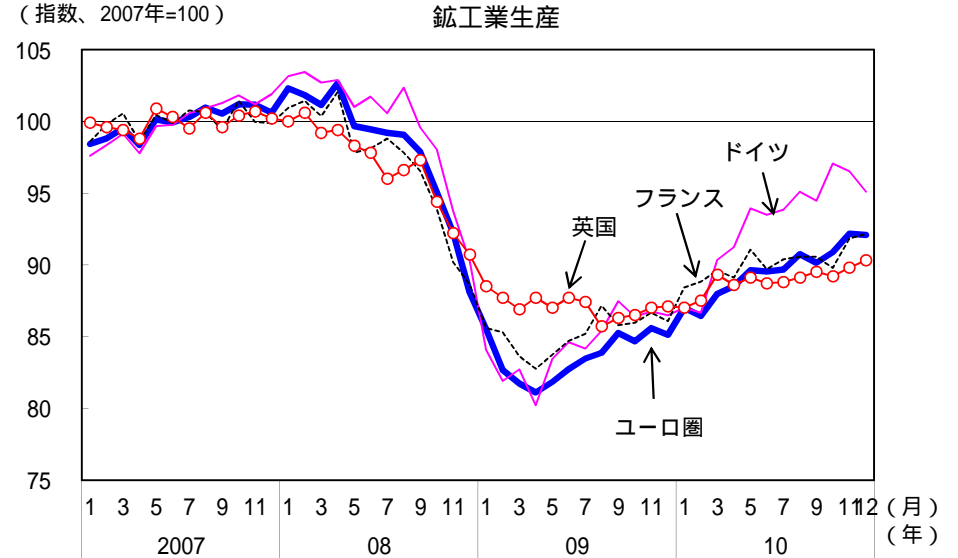
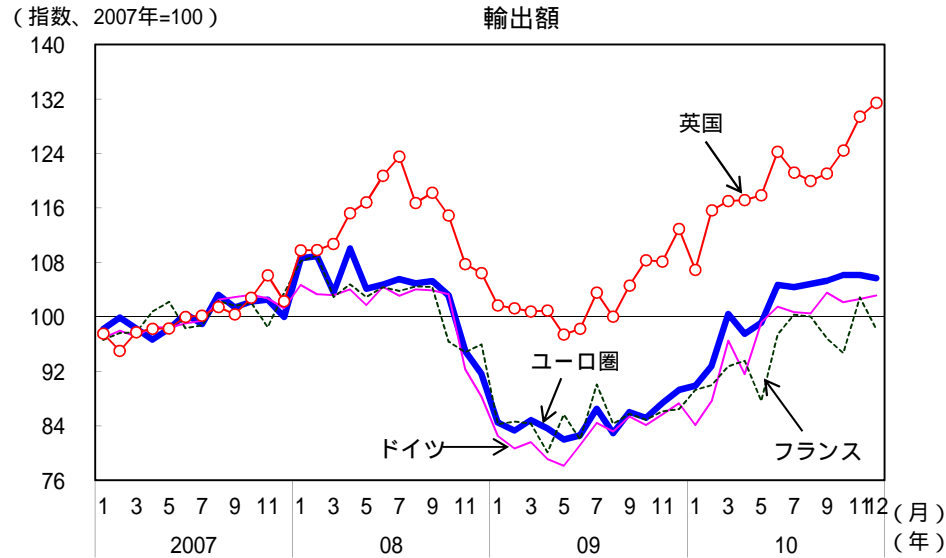
製造業設備稼働率は持ち直し



(備考) 1. 欧州委員会より作成。年4回の企業へのアンケート調査。
2. 指標の改訂 (産業分類の変更) により、10年4月と7月は厳密には接続していない。

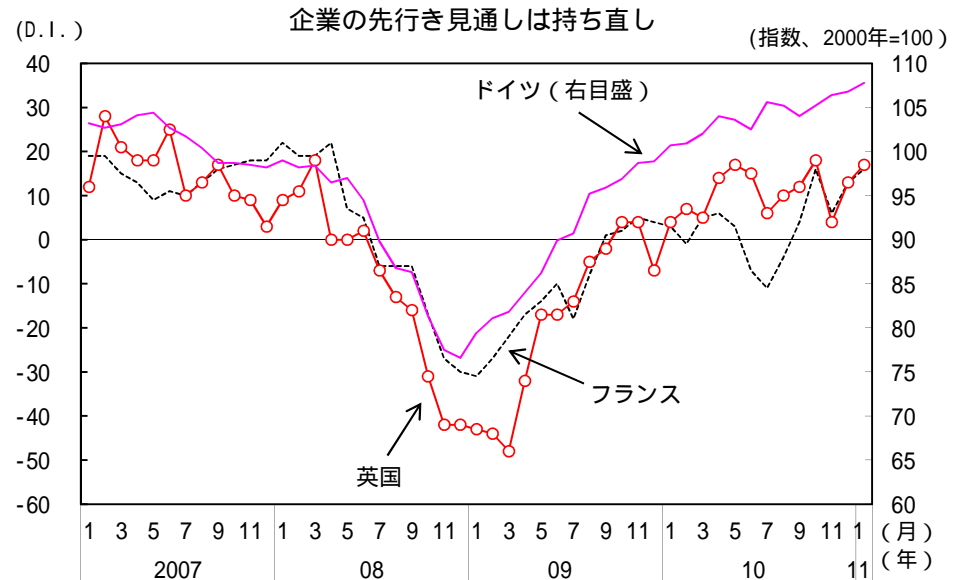
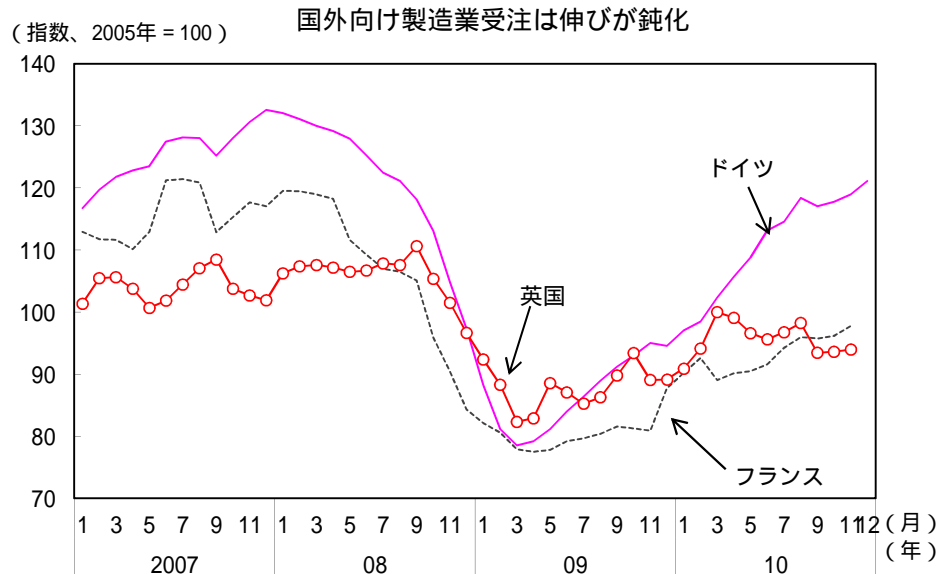
輸出 ユーロ圏：輸出は増加しているが、伸びは鈍化
 (フランス：輸出はこのところ持ち直し)
 英 国：輸出は持ち直し

生産 ユーロ圏：生産は持ち直し
 (ドイツ：生産は増加しているが、伸びは鈍化)
 英 国：生産は持ち直し



(備考) 1. ユーロスタット、ドイツ連邦統計局、INSEE (仏国立統計経済研究所)、英国統計局より作成。
 2. ユーロ建て及びポンド建て輸出額を指数化したもの。

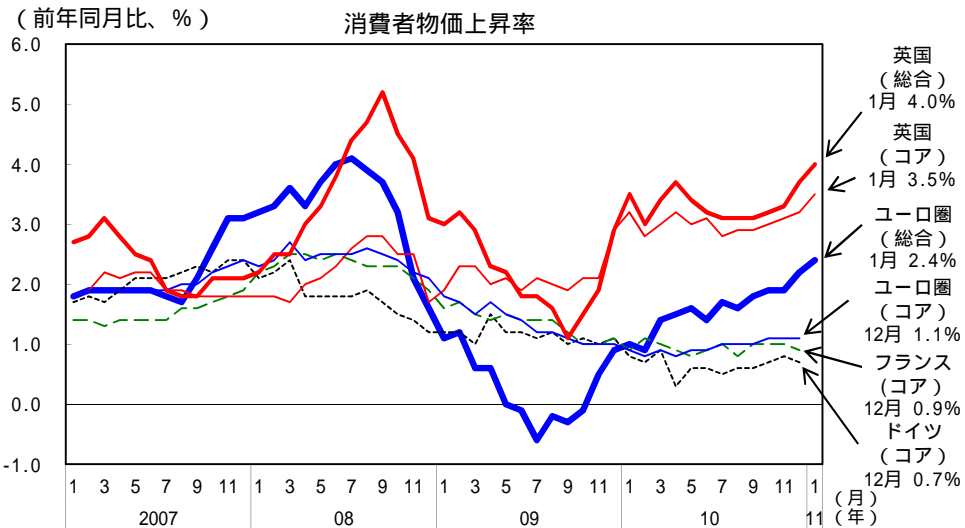
(備考) 1. ユーロスタット、ドイツ連邦統計局、INSEE (仏国立統計経済研究所)、英国統計局より作成。
 2. ドイツは、建設業を含む。



(備考) 1. ユーロスタットより作成。
 2. 後方3か月移動平均値。

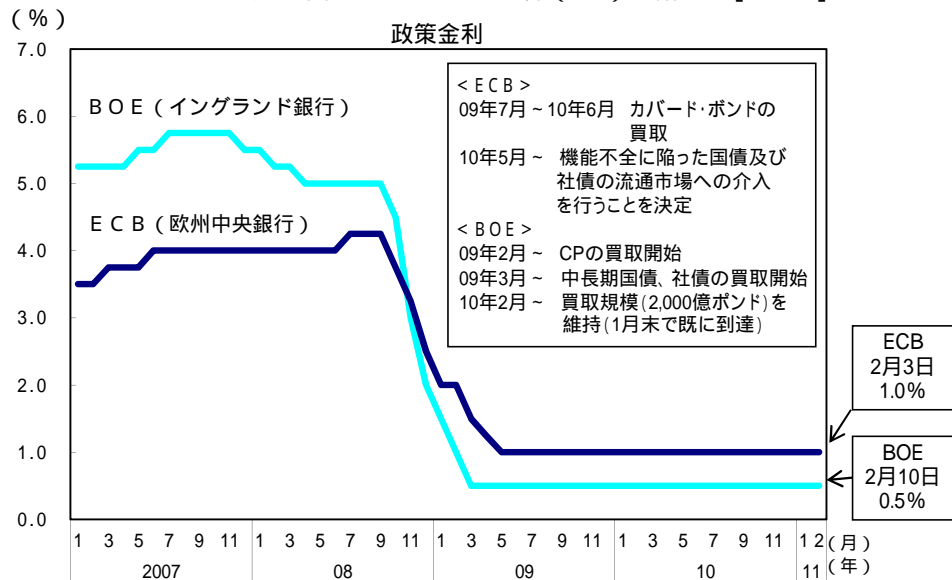
(備考) 1. IFO経済研究所、INSEE (仏国立統計経済研究所)、CBI (英国産業連盟) より作成。
 2. ドイツは6か月先の業況見通し(サービス業除く)、フランスは3か月先の生産見通し(自社、製造業)、英国は3か月先の生産見通し(鉱工業)につき尋ねたもの。

物価 ユーロ圏：消費者物価上昇率は上昇
 英 国：消費者物価上昇率は上昇



(備考) 1. ユーロスタット、英国統計局より作成。
 2. ECBのインフレ参照値は2%を下回りかつ2%近傍。BOEのインフレ目標は2%。
 3. コア消費者物価は、総合からエネルギー、生鮮食品を除いたもの。

政策金利 ユーロ圏：欧州中央銀行 (ECB) は据置き [1.0%]
 英 国：イングランド銀行 (BOE) は据置き [0.5%]



(備考) 1. 欧州中央銀行 (ECB)、イングランド銀行 (BOE) より作成。
 2. なお、スウェーデン中央銀行は2010年7月から5回、ノルウェー中央銀行は2009年10月から3回、利上げを行っている。

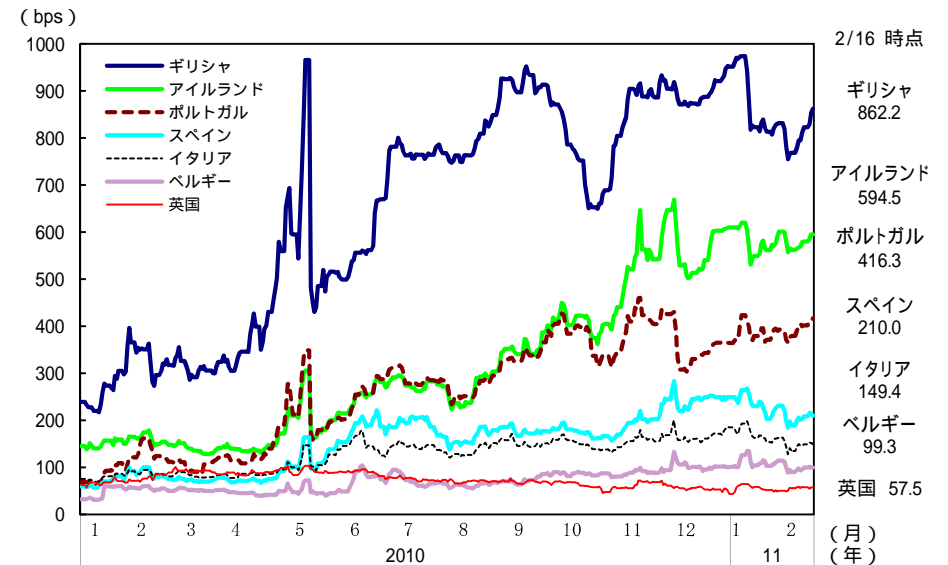
財政状況・格付け

11年2月2日に、S & Pがアイルランド国債の格付けを引下げ

	主要格付け機関による格付け			一般政府財政収支 GDP 比 2010	一般政府債務残高 GDP 比 2010
	ムーディーズ	S & P	フィッチ		
ポルトガル	A1	A-	A+	7.3	82.8
イタリア	Aa2	A+	AA-	5.0	118.9
アイルランド	Baa1	A-	BBB+	32.3	97.4
ギリシャ	Ba1	BB+	BB+	9.6	140.2
スペイン	Aa1	AA	AA+	9.3	64.4
ベルギー	Aa1	AA+	AA+	4.8	98.6
英国	Aaa	AAA	AAA	10.5	77.8
ドイツ	Aaa	AAA	AAA	3.7	75.7
フランス	Aaa	AAA	AAA	7.7	83.0
日本	Aa2	AA-	AA-	7.7	198.4
アメリカ	Aaa	AAA	AAA	10.5	92.8

(備考) ブルームバーグ、欧州委員会、OECDより作成。

国債利回り (ドイツ国債 (10年物) とのスプレッド)



(備考) ブルームバーグより作成。