

## ．我が国経済

### 1．四半期別GDP速報

2010年10～12月期（1次速報）の実質国内総生産は、前期比0.3%減（年率1.1%減）となった。

（実質値、季節調整済前期比、（ ）内は寄与度、％）

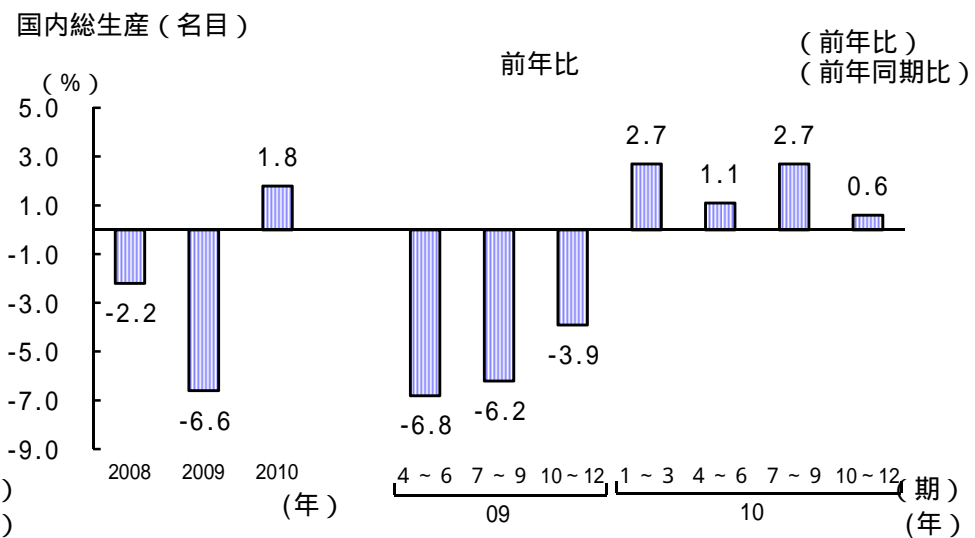
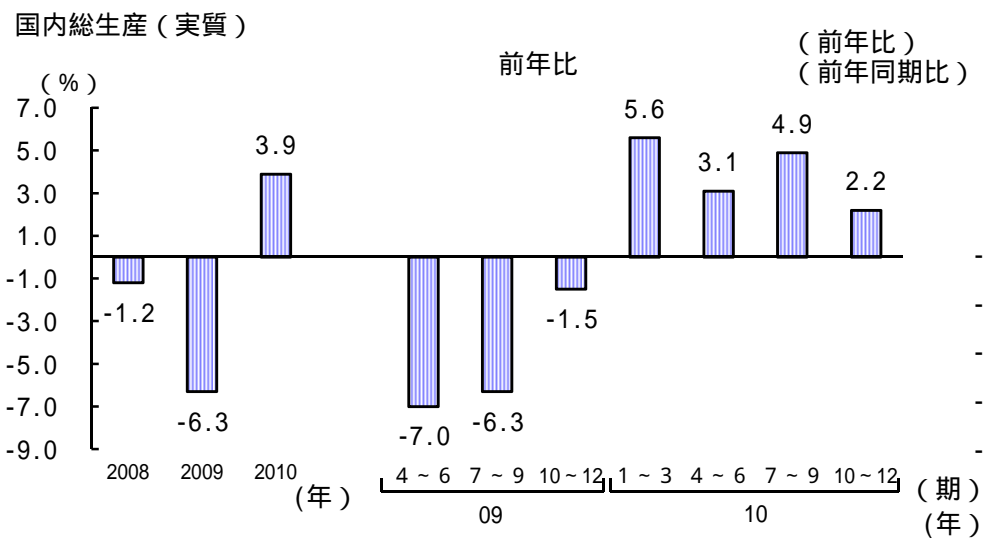
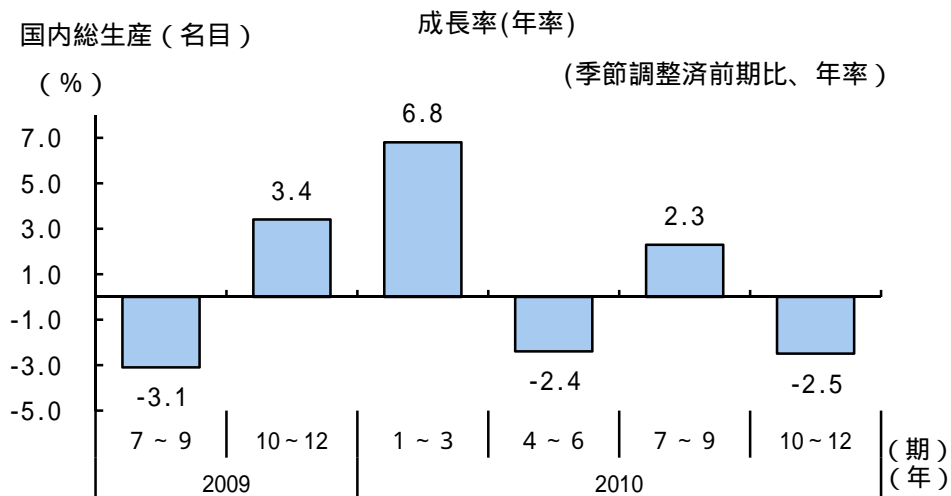
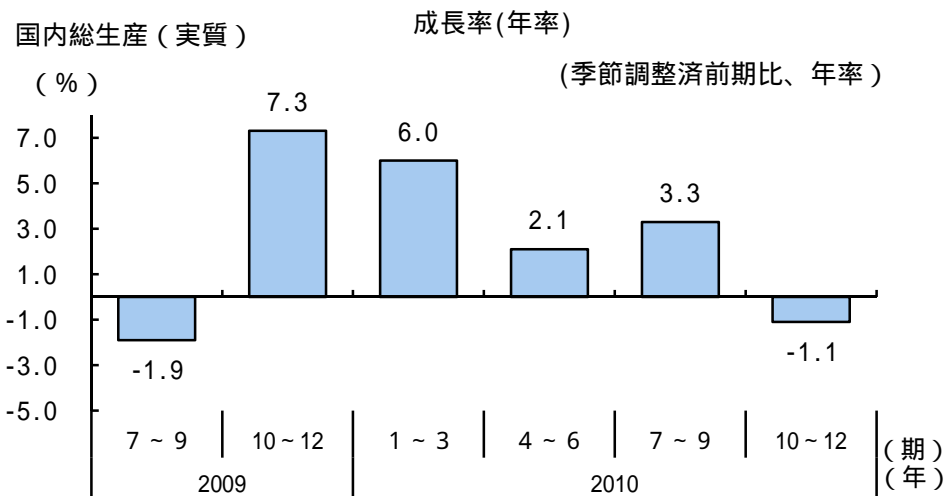
	2009年 （平成21年）	2010年 （平成22年）	2009年	2010年				
			10-12月	1-3月	4-6月	7-9月	10-12月	（寄与度）
実質国内総支出(GDP)	6.3	3.9	1.8	1.5	0.5	0.8	0.3	-
（前年同期比）			1.5	5.6	3.1	4.9	2.2	-
国内需要	( 4.8)	(2.1)	(1.0)	(1.0)	(0.3)	(1.0)	0.2	( 0.2)
民間需要	( 5.7)	(1.8)	(0.7)	(1.1)	(0.3)	(1.0)	0.0	(0.0)
民間最終消費支出	1.9	1.9	1.0	0.5	0.0	0.9	0.7	( 0.4)
民間住宅	14.0	6.2	4.0	1.6	0.3	1.8	3.0	(0.1)
民間企業設備	16.7	2.2	1.4	0.7	2.9	1.5	0.9	(0.1)
民間在庫品増加	( 1.5)	(0.6)	(0.0)	(0.6)	( 0.1)	(0.3)	-	(0.2)
公的需要	(0.9)	(0.3)	(0.3)	( 0.1)	(0.0)	( 0.1)	0.7	( 0.2)
政府最終消費支出	3.0	2.2	1.0	0.3	1.1	0.3	0.2	(0.0)
公的固定資本形成	10.4	3.3	2.1	1.4	4.1	2.1	5.8	( 0.2)
財貨・サービスの純輸出	( 1.5)	(1.8)	(0.8)	(0.5)	(0.3)	( 0.1)	-	( 0.1)
財貨・サービスの輸出	23.9	24.0	6.4	6.6	5.3	1.5	0.7	( 0.1)
財貨・サービスの輸入	15.3	9.8	1.0	3.0	4.0	2.9	0.1	(0.0)
GDPデフレーター	0.4	2.1	2.4	2.8	1.9	2.1	1.6	-

（備考）基準年（実質値・デフレーターにおける指数算式のウェイト統合の基準となる年）：前暦年  
GDPデフレーターは前年同期比

(名目値、季節調整済前期比、( )内は寄与度、%)

	2009年 (平成21年)	2010年 (平成22年)	2009年	2010年				
			10-12月	1-3月	4-6月	7-9月	10-12月	(寄与度)
名目国内総支出(GDP)	6.6	1.8	0.9	1.7	0.6	0.6	0.6	-
(前年同期比)			3.9	2.7	1.1	2.7	0.6	-
(実額)			470.9	479.2	473.2	481.0	478.1	480.8
国内需要	( 6.8)	(0.9)	(0.2)	(1.4)	( 0.4)	(0.7)	0.6	( 0.6)
民間需要	( 7.2)	(0.7)	(0.1)	(1.3)	( 0.3)	(0.7)	0.2	( 0.2)
民間最終消費支出	4.0	0.3	0.4	0.5	0.4	0.3	1.0	( 0.6)
民間住宅	16.8	6.6	3.9	1.7	0.2	1.8	3.0	(0.1)
民間企業設備	19.0	1.0	1.2	1.0	2.9	0.8	0.6	(0.1)
民間在庫品増加	( 1.3)	(0.6)	( 0.1)	(0.8)	( 0.4)	(0.3)	-	(0.2)
公的需要	(0.4)	(0.2)	(0.1)	(0.1)	( 0.1)	(0.0)	1.6	( 0.4)
政府最終消費支出	1.3	1.6	0.1	0.6	0.1	0.6	0.9	( 0.2)
公的固定資本形成	5.8	3.4	2.2	0.8	3.6	2.1	5.5	( 0.2)
財貨・サービスの純輸出	(0.1)	(0.9)	(0.6)	(0.2)	( 0.2)	( 0.1)	-	( 0.1)
財貨・サービスの輸出	32.7	22.5	6.2	7.6	4.4	1.6	0.6	( 0.1)
財貨・サービスの輸入	33.8	16.1	1.6	6.5	6.1	0.9	0.2	(0.0)

(備考) 体系基準年(名目値のベンチマークとなる年): 2000年  
 実額は季節調整系列(単位: 兆円)



（備考） 内閣府「四半期別GDP速報」