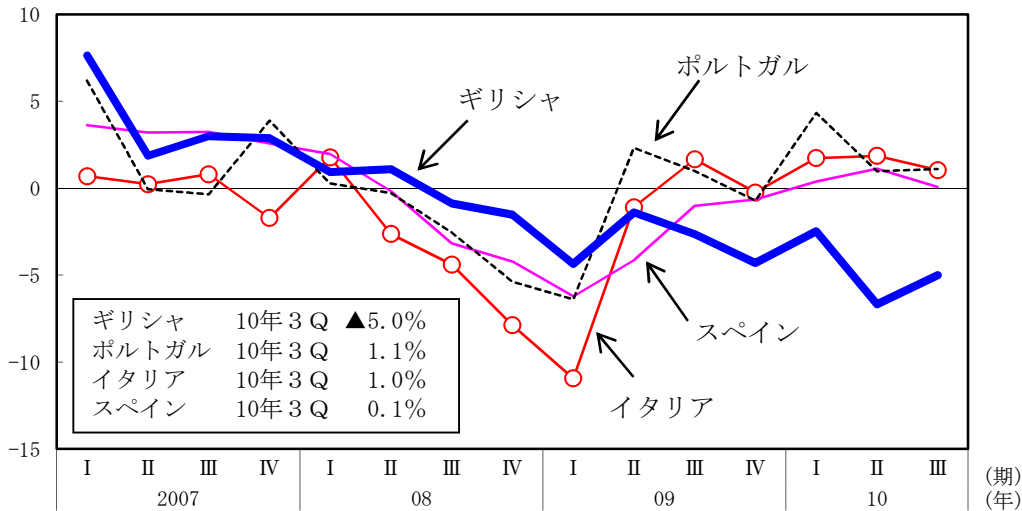
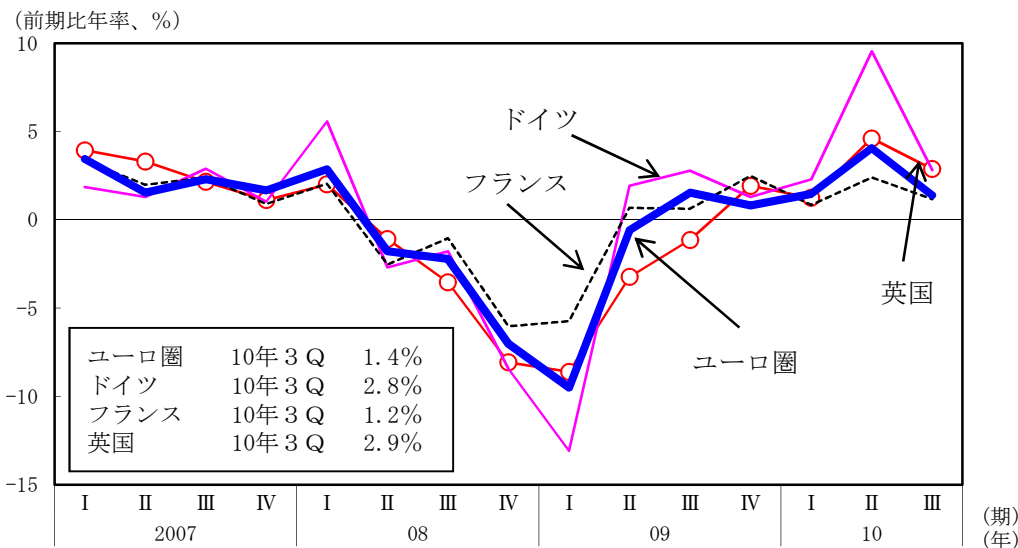


3. ヨーロッパ地域

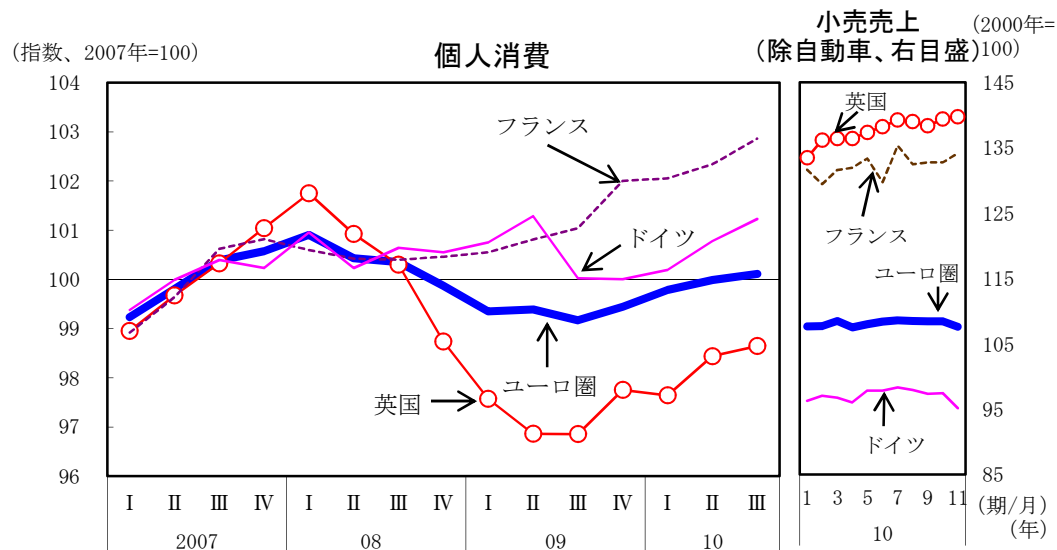
- ヨーロッパ地域では、景気は総じて持ち直しているものの、国ごとのばらつきが大きい。ドイツでは緩やかに回復している。
- 先行きについては、基調としては緩やかに持ち直していくと見込まれる。ただし、金融システムに対する懸念が完全に払拭されていないこと、高い失業率が継続すること等により、景気が低迷するリスクがある。また、各国の財政緊縮による影響に留意する必要がある。

① GDP ユーロ圏：2010年7-9月期は前期比年率 1.4%成長
 英 国：2010年7-9月期は前期比年率 2.9%成長

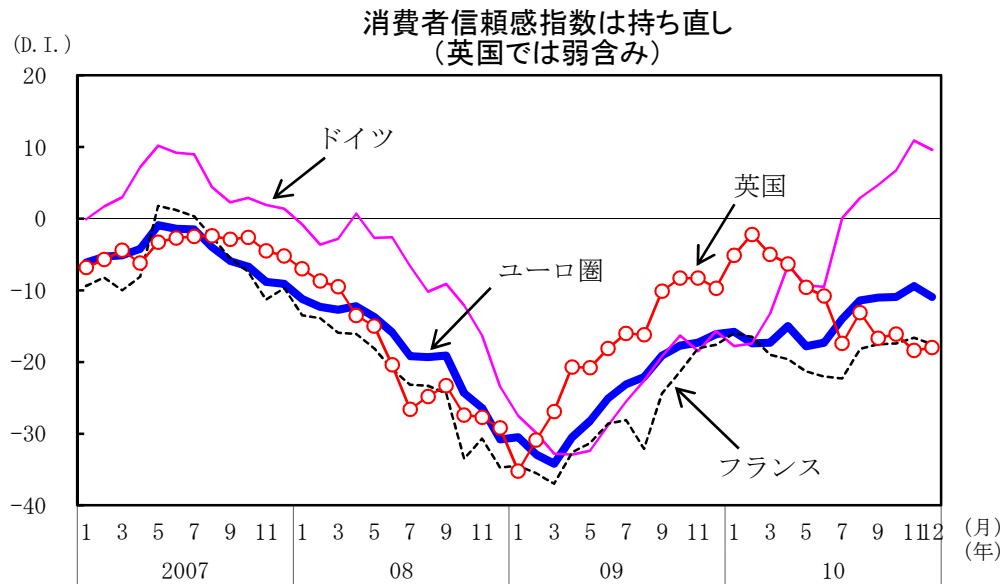


(備考) ユーロスタット、ドイツ連邦統計局、INSEE (仏国立統計経済研究所)、英国統計局より作成。

- ② 個人消費 ユーロ圏：持ち直している
 (ドイツ：緩やかに増加している)
 (フランス：緩やかに増加している)
 英 国：持ち直している

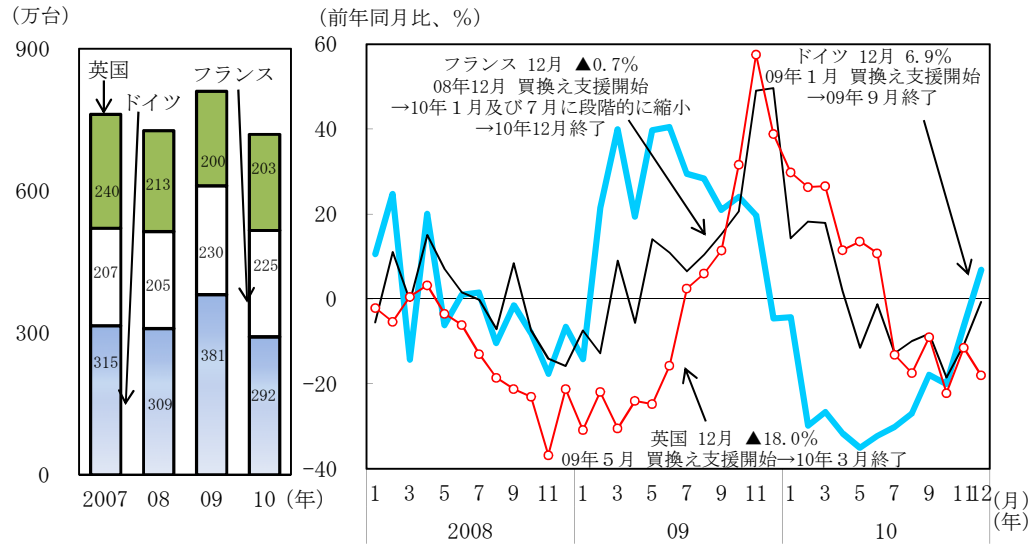


(備考) 小売売上については、ユーロ圏、ドイツ、英国は小売売上数量、フランスは工業製品家計消費支出。



(備考) 欧州委員会より作成。今後1年間の見通しにつき尋ねたもの。

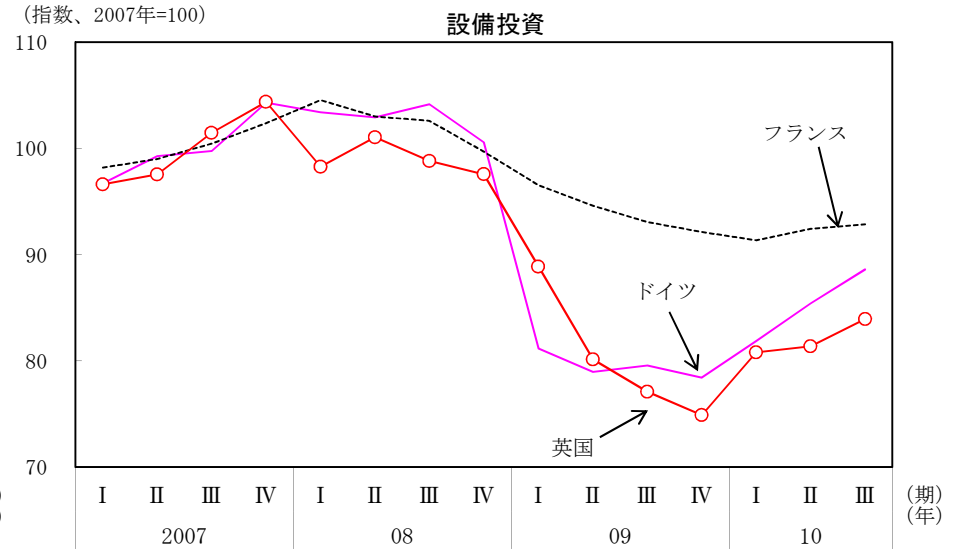
自動車登録台数



(備考) ドイツ自動車工業会 (VDA)、フランス自動車工業会 (CCFA)、英国自動車工業会 (SMMT) より作成。

④設備投資

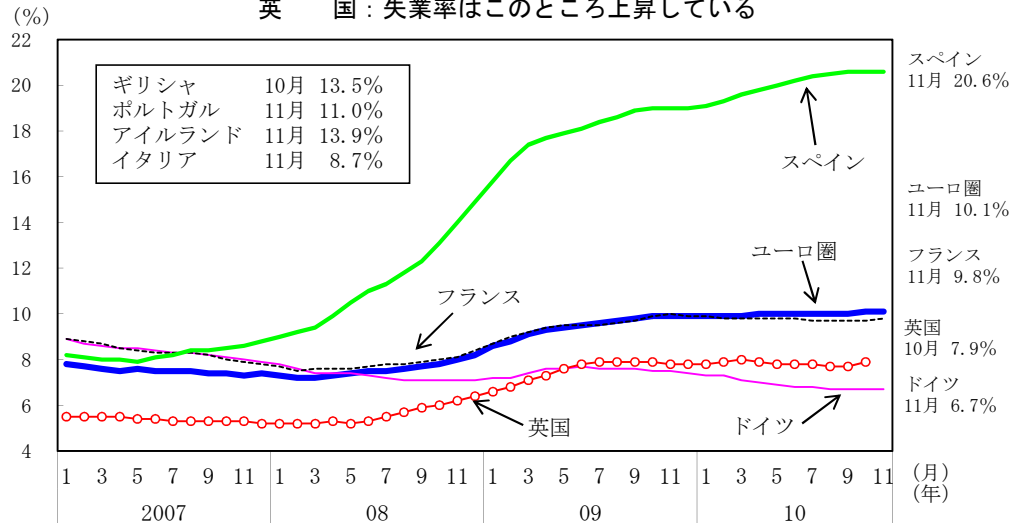
ドイツ：機械設備投資は増加している
フランス：設備投資は持ち直している
英国：設備投資は増加している



(備考) ドイツ連邦統計局、INSEE (仏国立統計経済研究所)、英国統計局より作成。

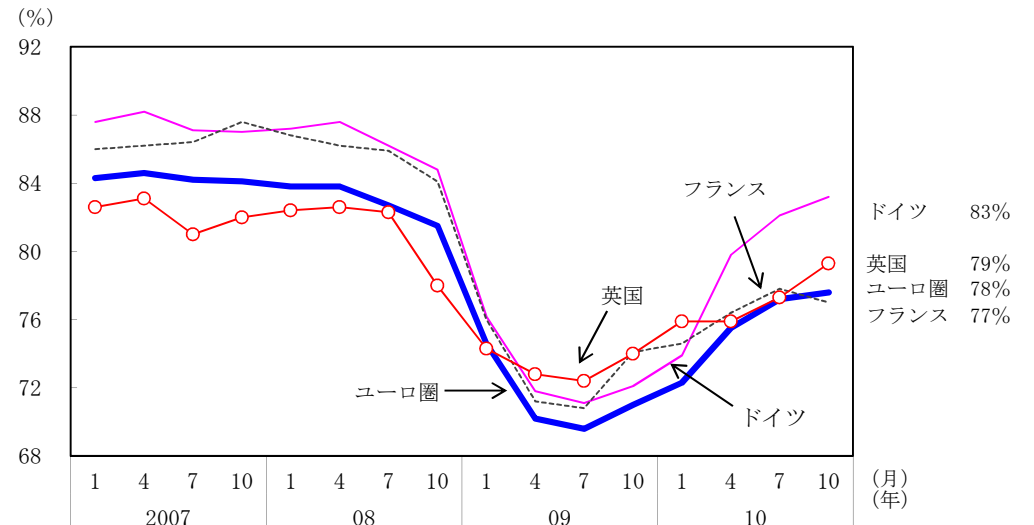
③雇用 ユーロ圏：失業率は10%近傍で高止まっている (ドイツでは横ばい)

英国：失業率はこのところ上昇している



(備考) 1. ユーロスタット (ユーロ圏、ドイツ、フランス、スペイン)、英国統計局、ギリシャ政府統計局より作成。
2. ギリシャの数値は、原数値 (季節調整値ではない)。

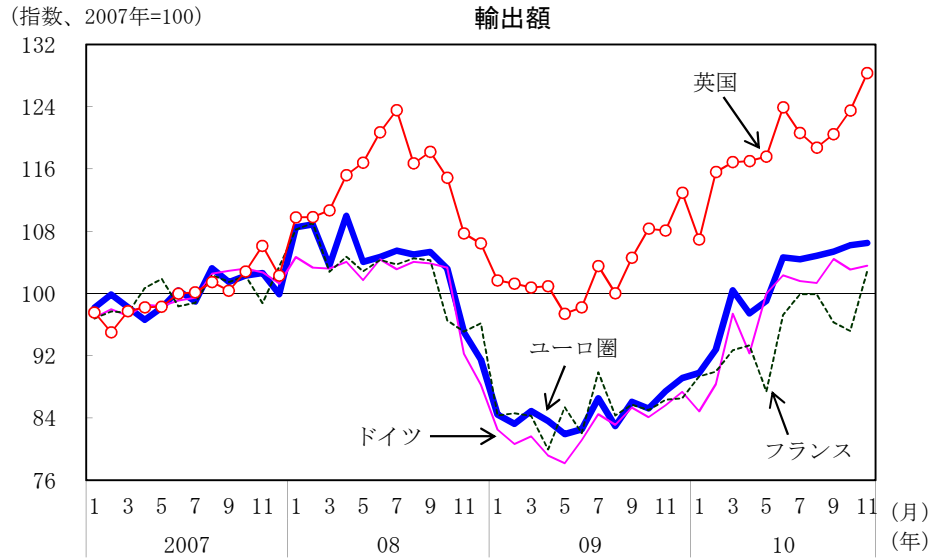
製造業設備稼働率は持ち直し



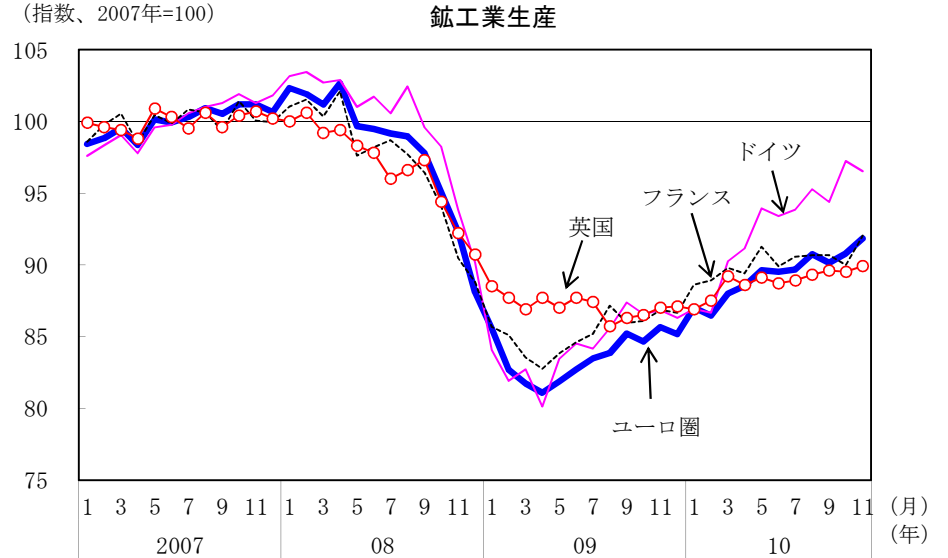
(備考) 1. 欧州委員会より作成。年4回の企業へのアンケート調査。
2. 指標の改訂 (産業分類の変更) により、10年4月と7月は厳密には接続していない。

⑤輸出 ユーロ圏：輸出は増加しているが、伸びは鈍化している
 (フランス：輸出はこのところ持ち直している)
 英 国：輸出は持ち直している

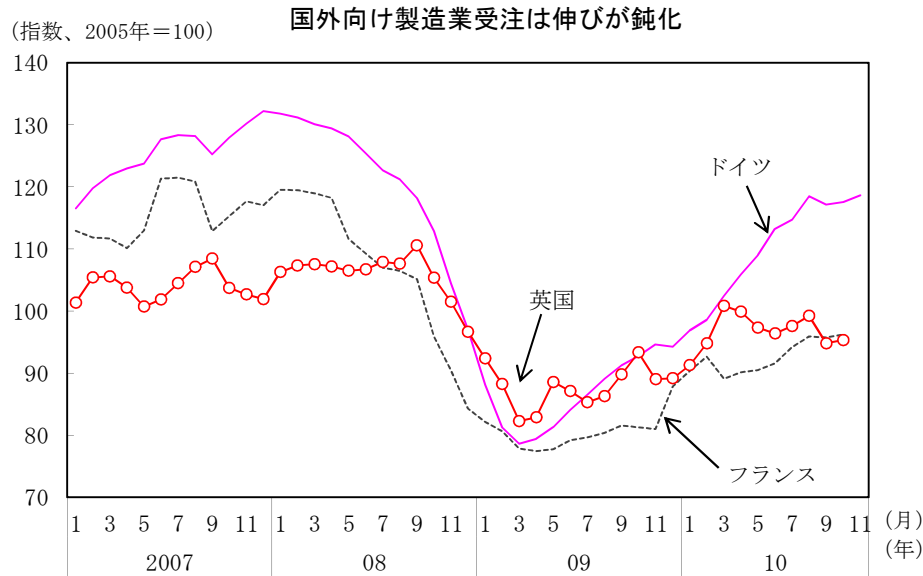
⑥生産 ユーロ圏：生産は持ち直している
 (ドイ ツ：生産は増加しているが、伸びは鈍化している)
 英 国：生産は持ち直している



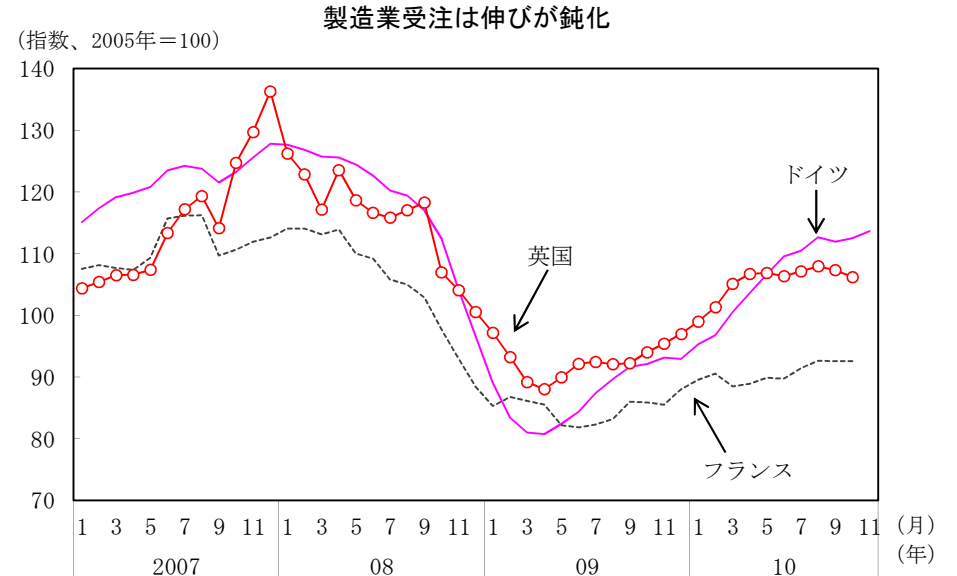
(備考) 1. ユーロスタット、ドイツ連邦統計局、INSEE (仏国立統計経済研究所)、英国統計局より作成。
 2. ユーロ建て及びポンド建て輸出額を指数化したもの。



(備考) ユーロスタット、ドイツ連邦統計局、INSEE (仏国立統計経済研究所)、英国統計局より作成。

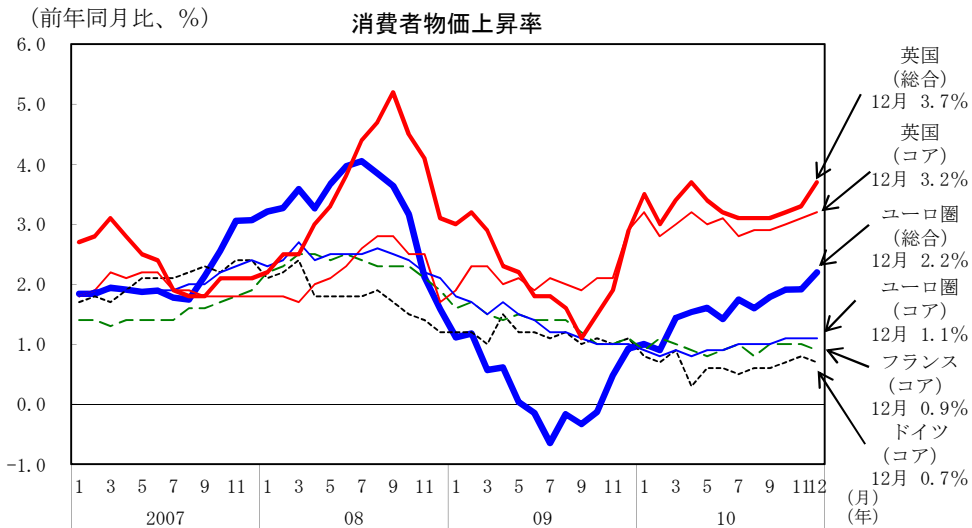


(備考) 1. ユーロスタットより作成。
 2. 後方3か月移動平均値。



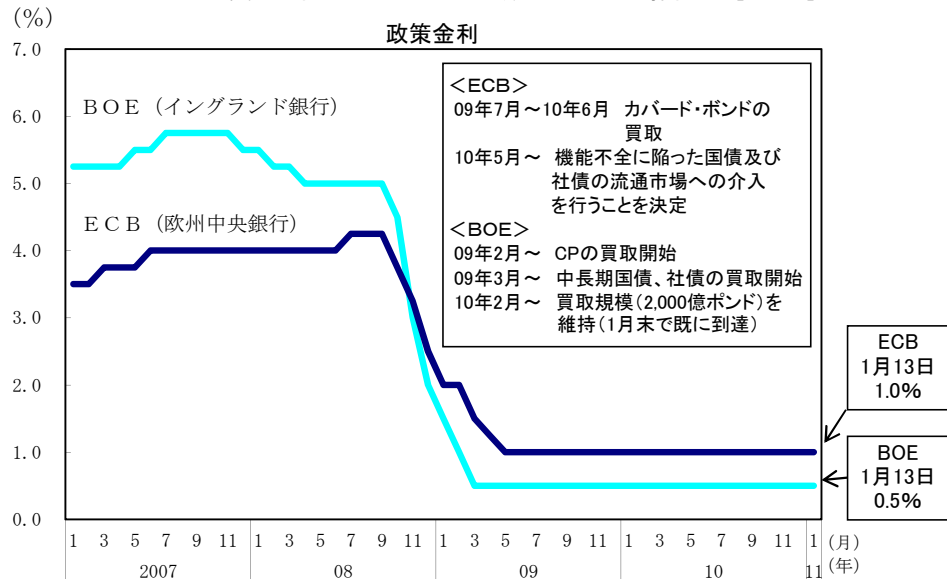
(備考) 1. ユーロスタットより作成。
 2. 後方3か月移動平均値。

⑦物価 ユーロ圏：消費者物価上昇率は上昇している
 英 国：消費者物価上昇率は上昇している



(備考) 1. ユーロスタット、英国統計局より作成。
 2. ECBのインフレ参照値は2%を下回りかつ2%近傍。BOEのインフレ目標は2%。
 3. コア消費者物価は、総合からエネルギー、生鮮食品を除いたもの。

⑧政策金利 ユーロ圏：欧州中央銀行 (ECB) は据置き [1.0%]
 英 国：イングランド銀行 (BOE) は据置き [0.5%]



(備考) 1. 欧州中央銀行 (ECB)、イングランド銀行 (BOE) より作成。
 2. なお、スウェーデン中央銀行は2010年7月から4回、ノルウェー中央銀行は2009年10月から3回、利上げを行っている。

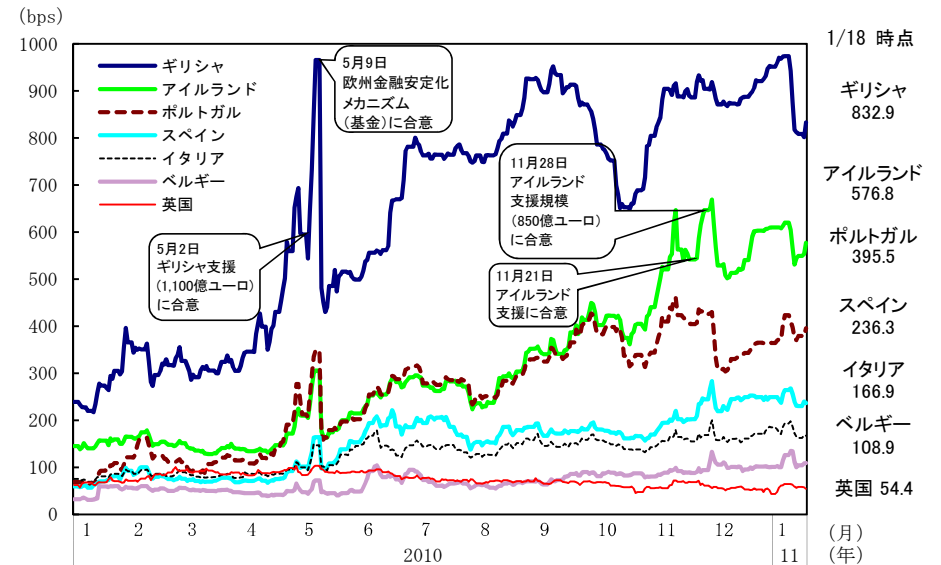
⑨財政状況・格付け

10年12月23日に、フィッチがポルトガル国債の格付けを引下げ

	主要格付け機関による格付け			一般政府財政収支 GDP 比	一般政府債務残高 GDP 比
	ムーディーズ*	S & P	フィッチ	2010	2010
ポルトガル	A1	A-	A+	▲ 7.3	82.8
イタリア	Aa2	A+	AA-	▲ 5.0	118.9
アイルランド	Baa1	A	BBB+	▲ 32.3	97.4
ギリシャ	Ba1	BB+	BBB-	▲ 9.6	140.2
スペイン	Aa1	AA	AA+	▲ 9.3	64.4
ベルギー	Aa1	AA+	AA+	▲ 4.8	98.6
英国	Aaa	AAA	AAA	▲ 10.5	77.8
ドイツ	Aaa	AAA	AAA	▲ 3.7	75.7
フランス	Aaa	AAA	AAA	▲ 7.7	83.0
日本	Aa2	AA	AA-	▲ 7.7	198.4
アメリカ	Aaa	AAA	AAA	▲ 10.5	92.8

(備考) ブルームバーグ、欧州委員会、OECDより作成。

⑩国債利回り (ドイツ国債 (10年物) とのスプレッド)



(備考) ブルームバーグより作成。