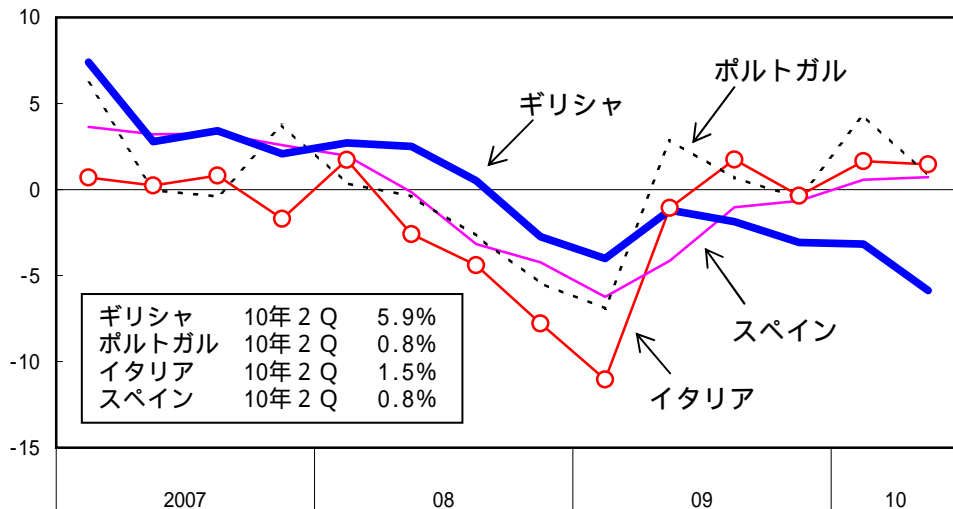
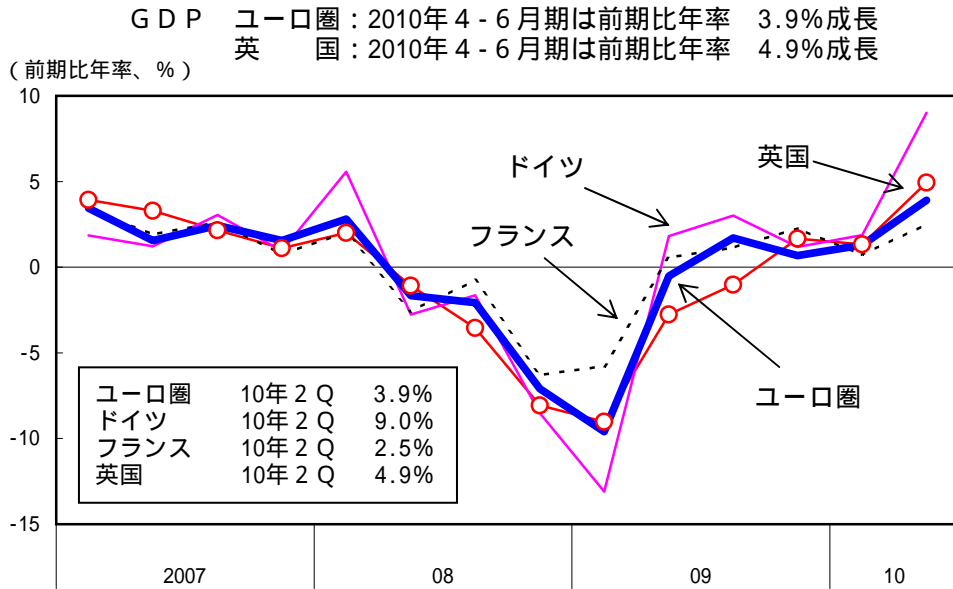


3. ヨーロッパ地域

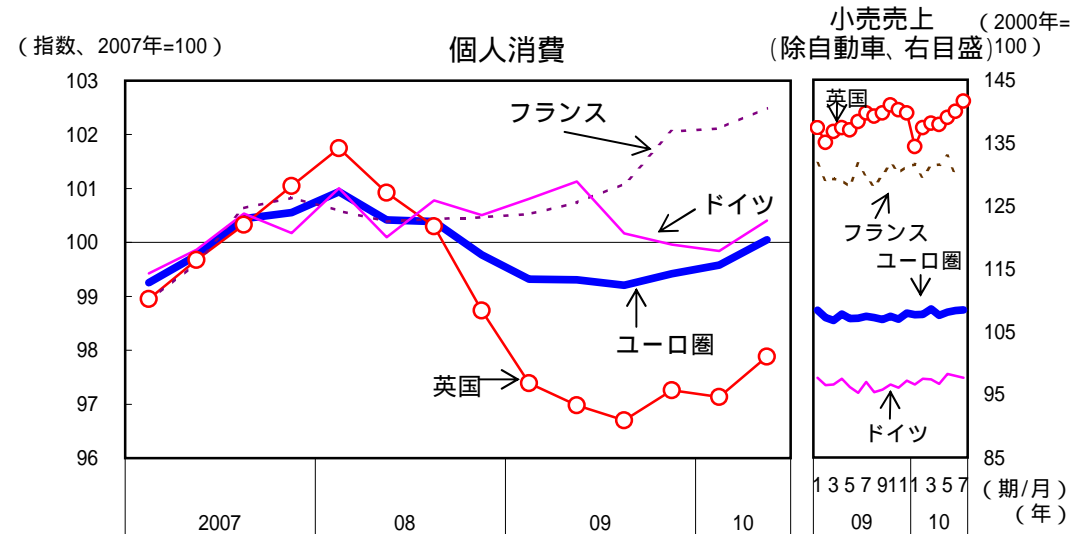
ヨーロッパ地域では、景気は総じて持ち直しているものの、国ごとのばらつきが大きい。

先行きについては、基調としては緩やかに持ち直していくと見込まれる。ただし、金融システムに対する懸念が完全に払拭されていないこと、高い失業率が継続すること等により、景気が低迷するリスクがある。また、各国の財政緊縮による影響に留意する必要がある。

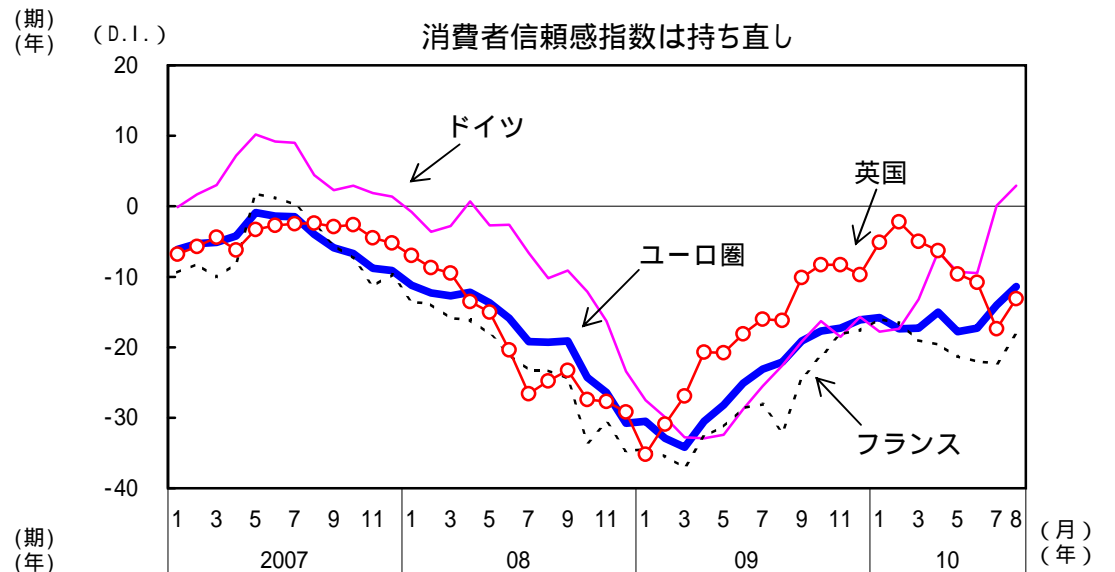


(備考)ユーロスタット、ドイツ連邦統計局、INSEE (仏国立統計経済研究所)、英国統計局より作成。

個人消費 ユーロ圏：持ち直している
 英国：持ち直している



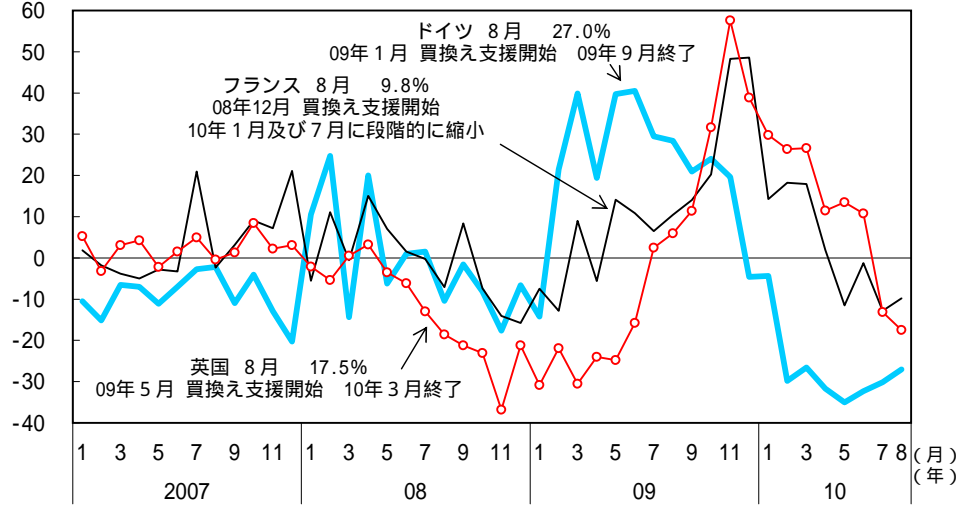
(備考)小売売上については、ユーロ圏、ドイツ、英国は小売売上数量、フランスは工業製品家計消費支出。



(備考)欧州委員会より作成。今後1年間の見通しにつき尋ねたもの。

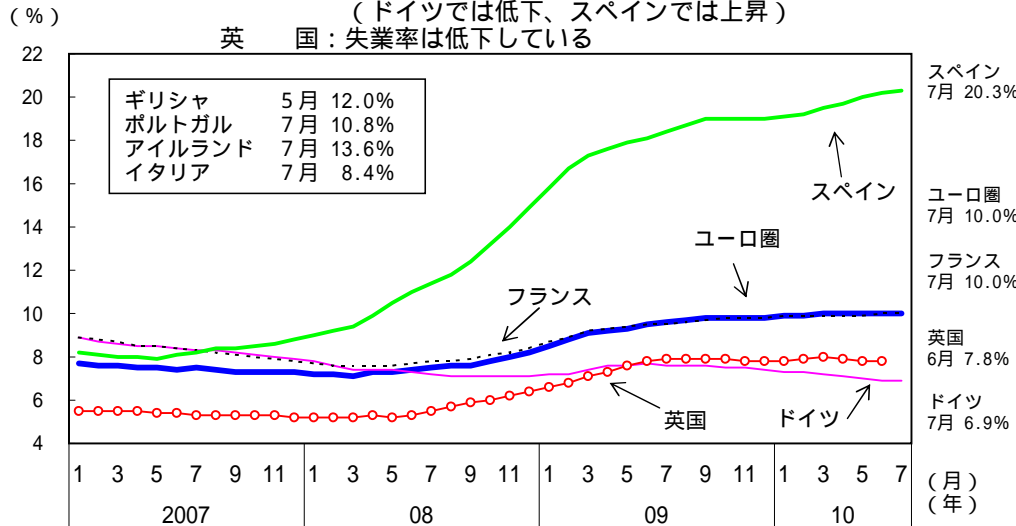
自動車登録台数

(前年同月比、%)



- (備考) 1. ドイツ自動車工業会(VDA)、フランス自動車工業会(CCFEA)、英国自動車工業会(SMMT)より作成。
 2. ドイツ: 使用年数9年以上の車から一定のCO2排出基準を満たす環境対応車への買換えに、廃車料の一部として2,500ユーロ(約33万円)を補助。当初の枠は60万台であったが、09年4月8日には200万台に拡大。09年9月2日に申請件数が予算枠の上限に達したため、申請の受付を締め切った。
 フランス: 使用年数10年以上の車から環境対応車への買換えに1,000ユーロ(約13万円)を補助。補助額を10年1月1日より700ユーロに、同7月1日より500ユーロに減額して買換え支援を延長。
 英国: 使用年数10年以上の車から新車の買換えに2,000ポンド(約30万円)を補助。対象を拡大(使用年数8年以上)し、予算も10万台分追加して計40万台に(10年3月まで)。
 3. 09年の自動車登録台数は、ドイツ381万台、フランス227万台、英国200万台。

雇用 ユーロ圏: 失業率は10%近傍で高止まっている
(ドイツでは低下、スペインでは上昇)
英国: 失業率は低下している

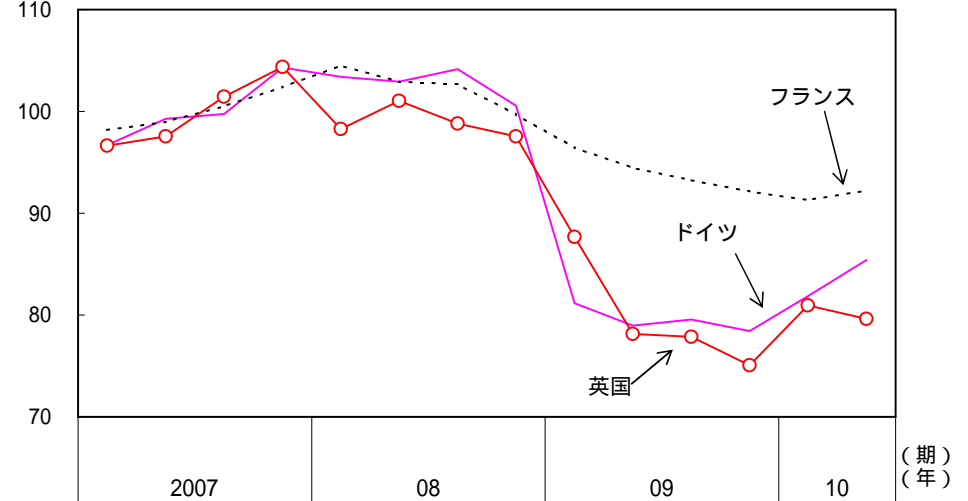


- (備考) 1. ユーロスタット(ユーロ圏、ドイツ、フランス、スペイン)、英国統計局、ギリシャ政府統計局より作成。
 2. ギリシャの数値は、原数値(季節調整値ではない)。

設備投資 ドイツ: 機械設備投資は持ち直している
フランス: 設備投資は下げ止まっている
英国: 設備投資は下げ止まっている

(指数、2007年=100)

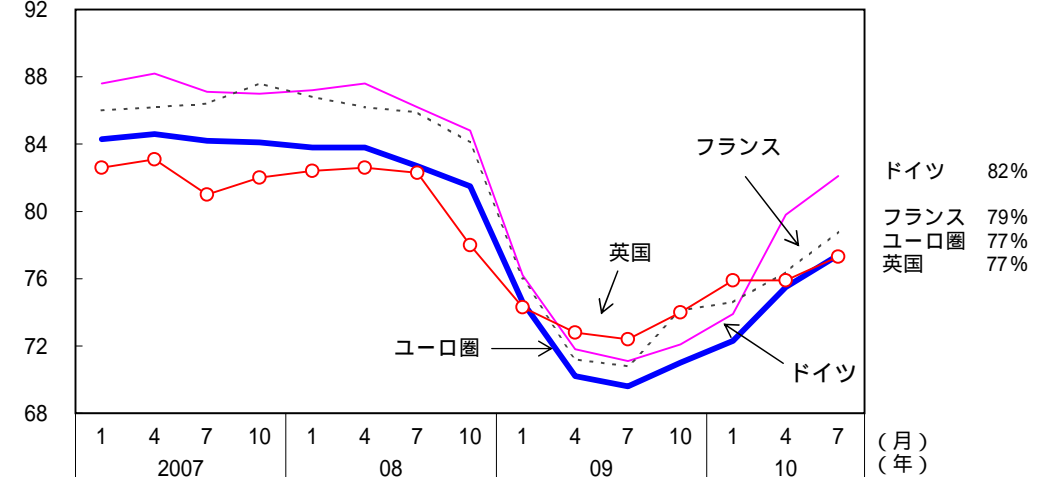
設備投資



- (備考) ドイツ連邦統計局、INSEE(仏国立統計経済研究所)、英国統計局より作成。

製造業設備稼働率は持ち直し

(%)



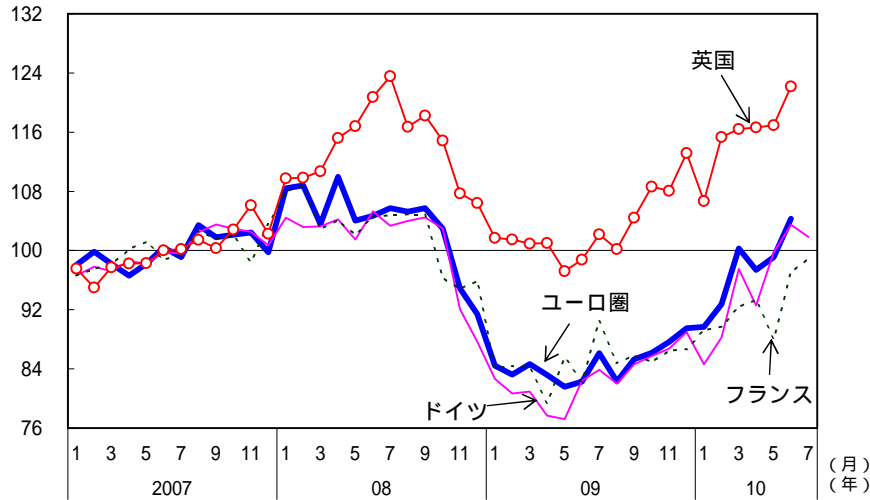
- (備考) 1. 欧州委員会より作成。年4回の企業へのアンケート調査。
 2. 指標の改訂(産業分類の変更)により、4月と7月は厳密には接続していない。

輸出 ユーロ圏：輸出は増加している
英 国：輸出は増加している

生産 ユーロ圏：生産は持ち直している
(ドイツ：増加している)
英 国：持ち直している

(指数、2007年=100)

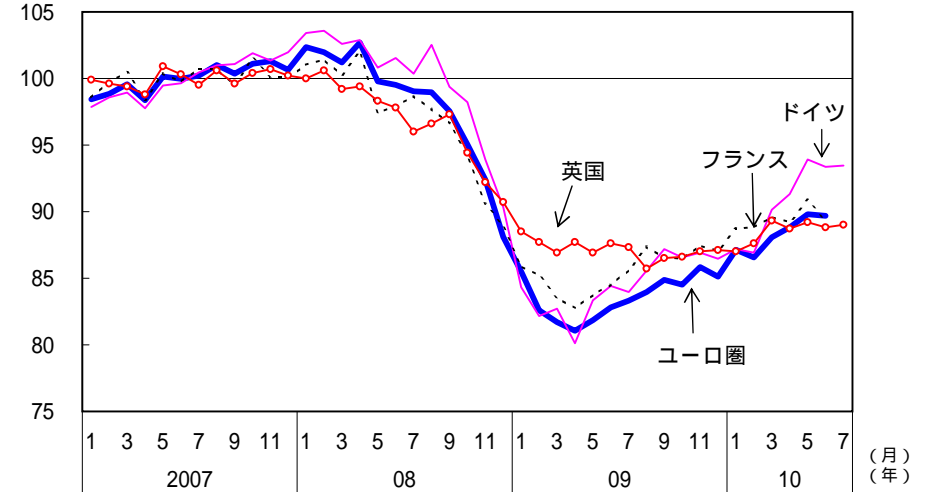
輸出額



(備考) 1. ユーロスタット、ドイツ連邦統計局、INSEE (仏国立統計経済研究所)、英国統計局より作成。
2. ユーロ建て及びポンド建て輸出額を指数化したもの。

(指数、2007年=100)

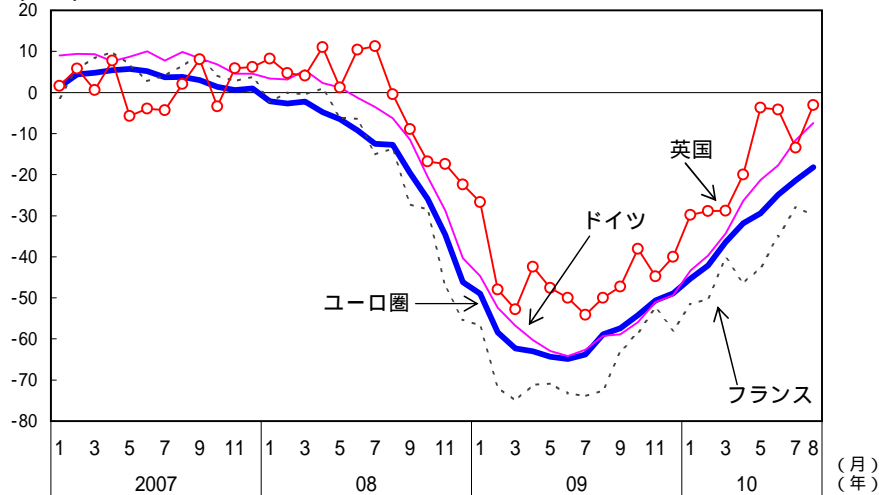
鉱工業生産



(備考) ユーロスタット、ドイツ連邦統計局、INSEE (仏国立統計経済研究所)、英国統計局より作成。

(D. I.)

企業の輸出受注判断は持ち直し

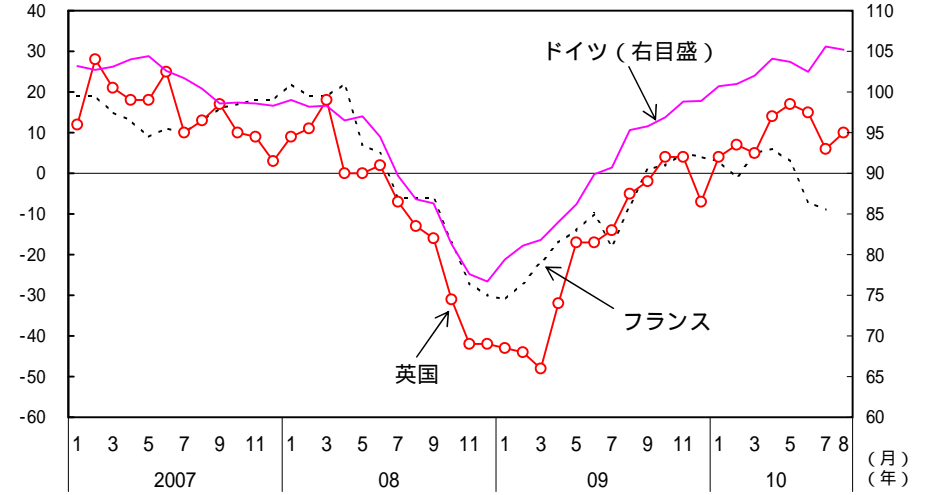


(備考) 1. 欧州委員会より作成。
2. 輸出受注：製造業部門の受注のうち国外分(輸出向け)の受注状況につき、「良い/普通/悪い」を尋ね、回答を「(良い-悪い)/総回答」で指数化したもの。ユーロ圏の指数は、構成国の各指数を加重平均。
3. 指標の改訂(産業分類の変更)により、4月と5月は厳密には接続していない。

(D. I.)

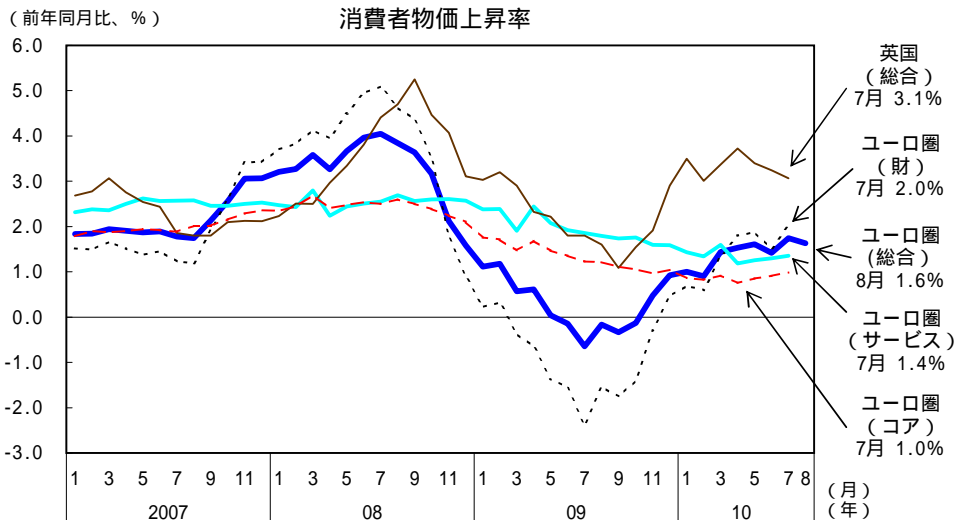
企業の先行き見通しは弱含み

(指数、2000年=100)



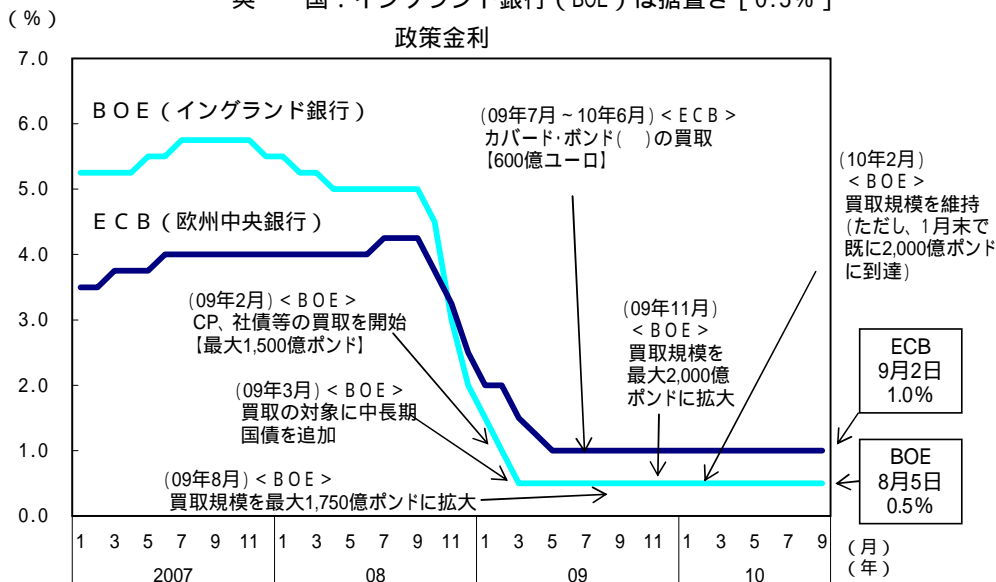
(備考) 1. IFO経済研究所、INSEE (仏国立統計経済研究所)、CBI (英国産業連盟)より作成。
2. ドイツは6か月先の業況見通し(サービス業除く)、フランスは3か月先の生産見通し(自社、製造業)、英国は3か月先の生産見通し(鉱工業)につき尋ねたもの。

物価 ユーロ圏：消費者物価上昇率はやや上昇している
 英 国：付加価値税率引上げの影響もあり、
 消費者物価上昇率は高止まっている



(備考) 1. ユーロスタット、英国統計局より作成。
 2. ECBのインフレ参照値は2%を下回りかつ2%近傍。BOEのインフレ目標は2%。
 3. ユーロ圏のコア消費者物価は、総合からエネルギー、生鮮食品を除いたもの。

政策金利 ユーロ圏：欧州中央銀行 (ECB) は据置き [1.0%]
 英 国：イングランド銀行 (BOE) は据置き [0.5%]



(備考) 1. 欧州中央銀行 (ECB)、イングランド銀行 (BOE) より作成。
 2. カバード・ボンドとは、金融機関が発行する担保付債券。不動産向けローンや公共セクター向けローン等を担保として発行されることが多い。
 3. なお、スウェーデン中央銀行は2010年7月から2回、ノルウェー中央銀行は2009年10月から3回、利上げを行っている。

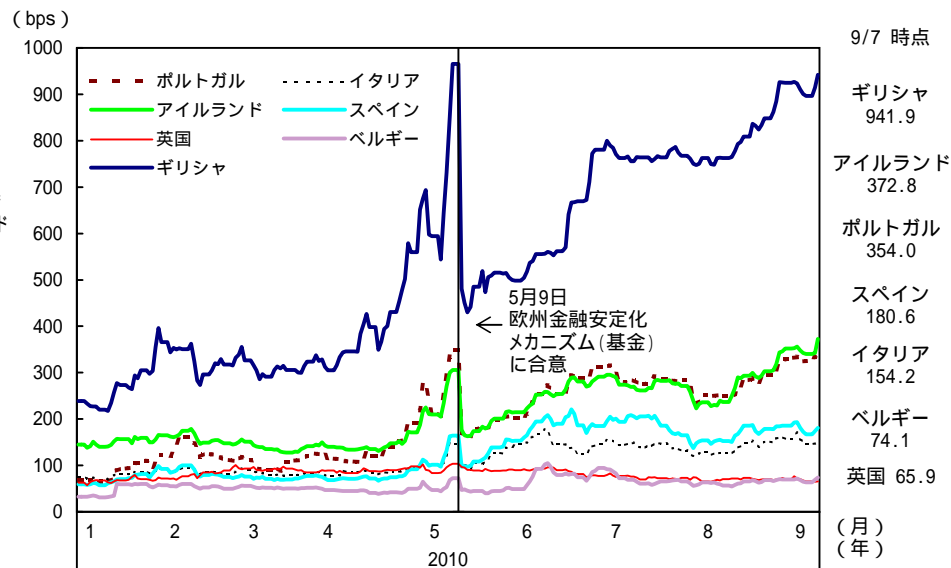
財政状況・格付け

〔 10年8月24日に、S & Pがアイルランド国債の格付けを引下げ 〕

	主要格付け機関による格付け			一般政府財政収支 GDP 比	一般政府債務残高 GDP 比
	ムーディーズ	S & P	フィッチ	2009	2009
ポルトガル	A1	A-	AA-	9.4	76.8
イタリア	Aa2	A+	AA-	5.3	115.8
アイルランド	Aa2	AA-	AA-	14.3	64.0
ギリシャ	Ba1	BB+	BBB-	13.6	115.1
スペイン	Aaa	AA	AA+	11.2	53.2
ベルギー	Aa1	AA+	AA+	6.0	96.7
英国	Aaa	AAA	AAA	11.5	68.1
ドイツ	Aaa	AAA	AAA	3.3	73.2
フランス	Aaa	AAA	AAA	7.5	77.6
日本	Aa2	AA	AA-	7.2	192.9
アメリカ	Aaa	AAA	AAA	11.0	83.0

(備考) ブルームバーグ、欧州委員会、OECDより作成。

国債利回り (ドイツ国債 (10年物) との спреッド)



(備考) ブルームバーグより作成。