６．輸出・輸入・国際収支

輸出は、緩やかに増加している。

輸入は、緩やかに持ち直している。

貿易・サービス収支の黒字は、横ばいとなっている。

(%)

	2008年度	2009年度	2010年1－3月	2010年4－6月	４月	５月	６月
輸出数量　（季調済前期[月]比）			(5.9)	(6.7)	(5.2)	(▲ 0.2)	(▲1.2)
前年同期[月]比	▲ 14.0	▲ 10.3	43.8	32.8	39.5	31.9	27.5
輸入数量　（季調済前期[月]比）			(4.0)	(P 3.5)	(5.3)	(2.3)	(P 1.3)
前年同期[月]比	▲ 5.2	▲ 7.8	13.2	P 19.2	17.6	22.2	P 18.1
貿易・サービス収支(億円)	▲ 8,878	47,813	18,862		P 5,503	P 2,609	
経 常 収 支（億円）	123,363	157,817	46,536		P 13,796	P 9,048	
資 本 収 支（億円）	▲ 173,053	▲ 123,113	▲ 57,057		P 493	P ▲ 12,834	

Pは速報値、貿易・サービス収支、経常収支は季節調整値。資本収支は原数値。
09年の年間確定値により、季節調整替えを過去遡及して行っている。

輸出入数量指数（季調値）の動向（2005年＝100）

①輸出

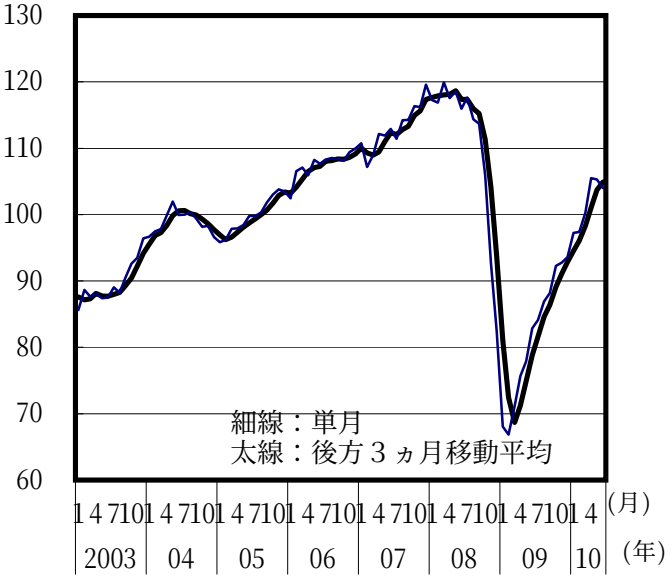

②輸入

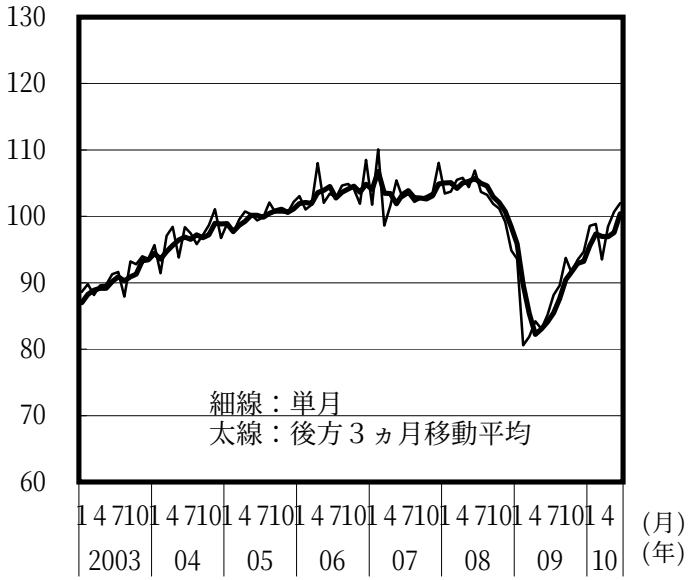

貿易・サービス収支の動向

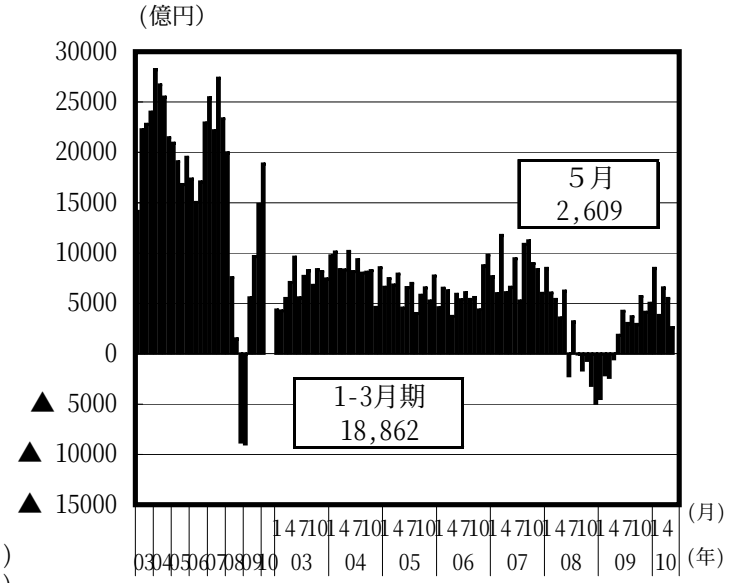

(備考)　財務省「貿易統計」、「国際収支状況」により作成。

地域別輸出入数量指数

①輸出

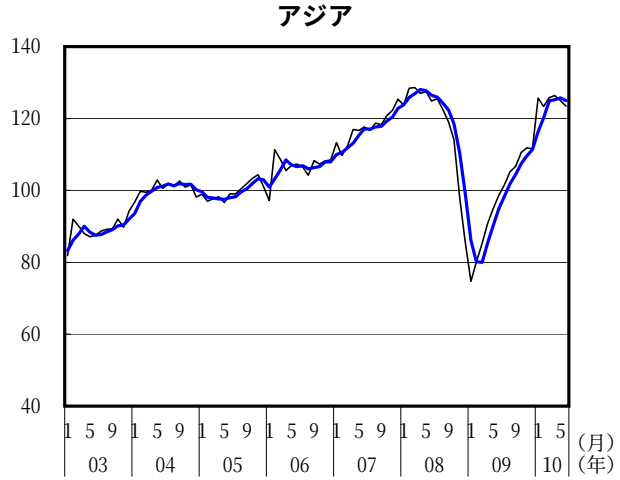

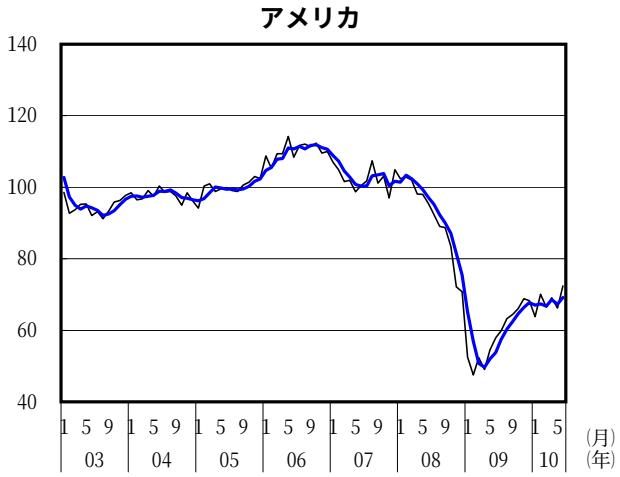

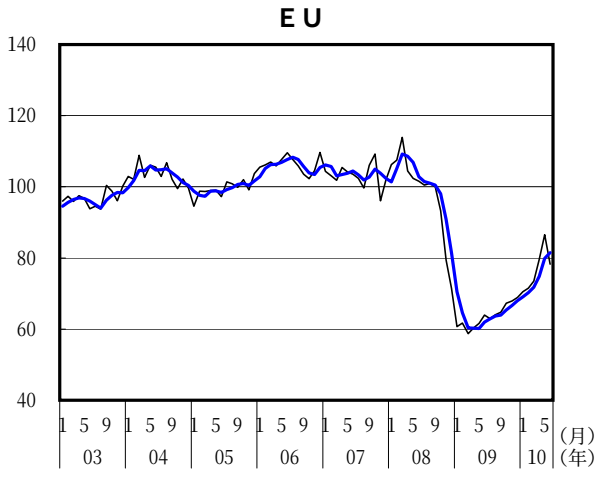

②輸入

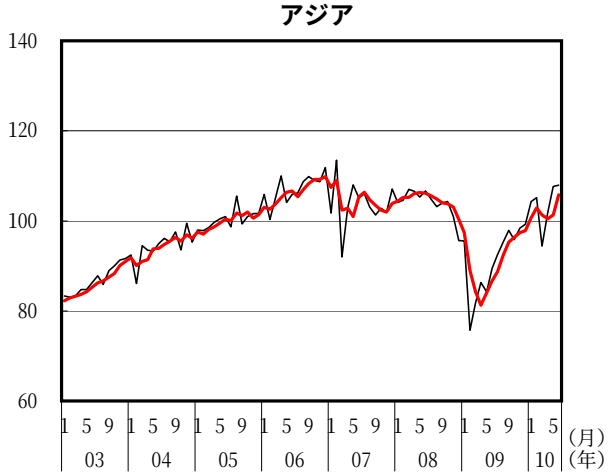

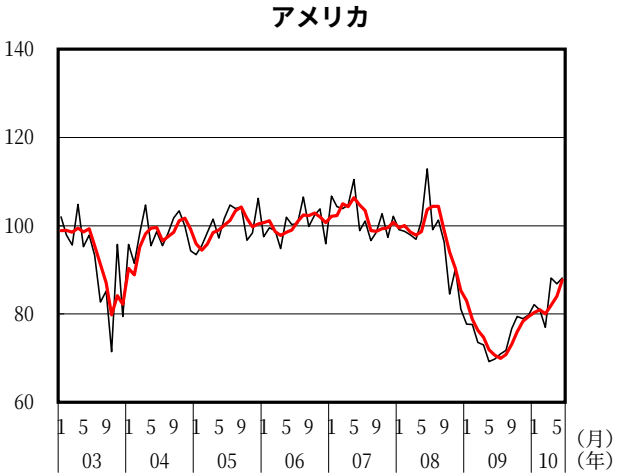

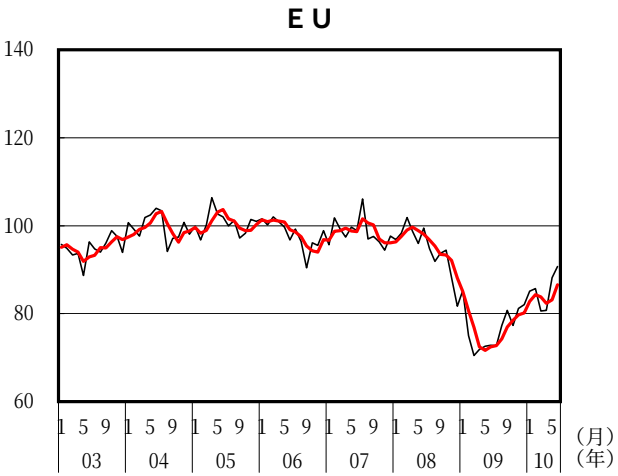

（備考） １．財務省「貿易統計」により作成。
２．細線が単月、太線が後方3ヵ月移動平均（季節調整値）
３．2005年＝100