

6. 輸出・輸入・国際収支

輸出は、緩やかに増加している。

輸入は、緩やかに持ち直している。

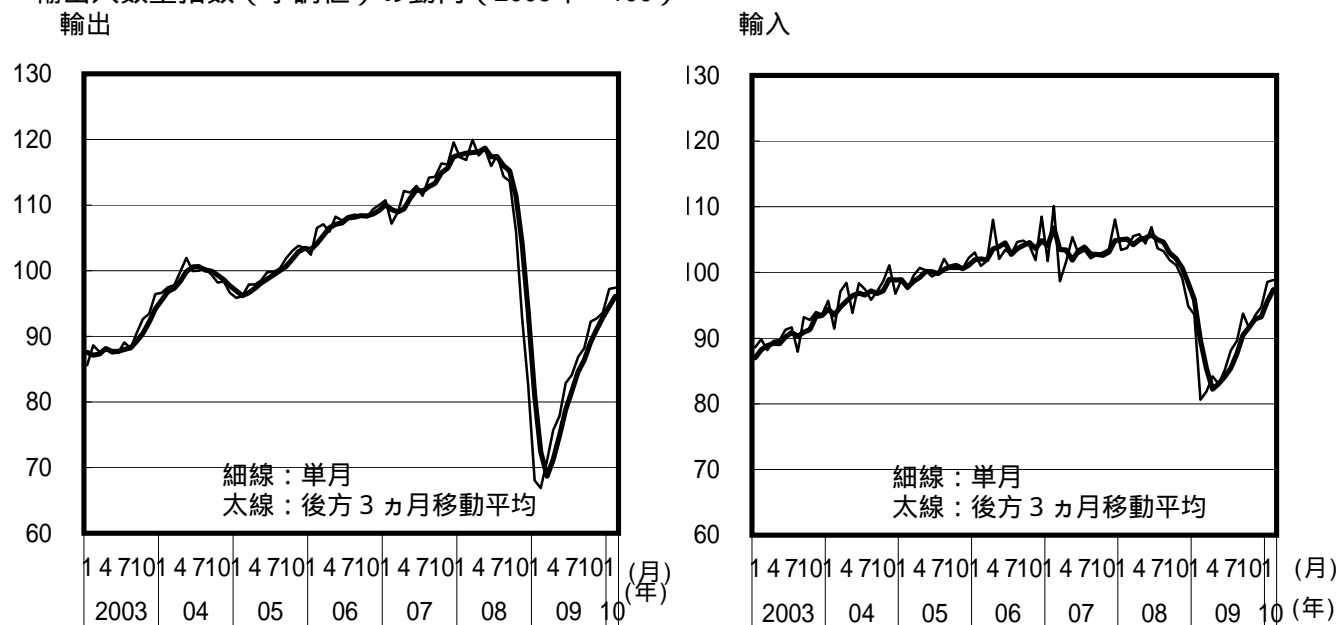
貿易・サービス収支の黒字は、横ばいとなっている。

	2008年	2009年	2009年7 - 9月	10-12月	2009年12月	10年 1月	2月
輸出数量 (季調済前期[月]比)			(9.6)	(7.5)	(0.9)	(3.9)	(0.2)
前年同期[月]比	1.5	26.6	24.9	1.4	14.7	41.3	45.9
輸入数量 (季調済前期[月]比)			(7.6)	(3.0)	(1.3)	(4.1)	(P 0.3)
前年同期[月]比	0.6	14.4	12.6	5.2	0.8	2.2	P 22.9
貿易・サービス収支(億円)	18,899	21,249	8,179	15,899	5,728	P 8,718	P 4,185
経常収支(億円)	163,798	132,867	34,763	40,660	13,195	P 17,128	P 11,190
資本収支(億円)	183,895	126,447	28,076	17,250	4,225	P 5,112	P 14,767

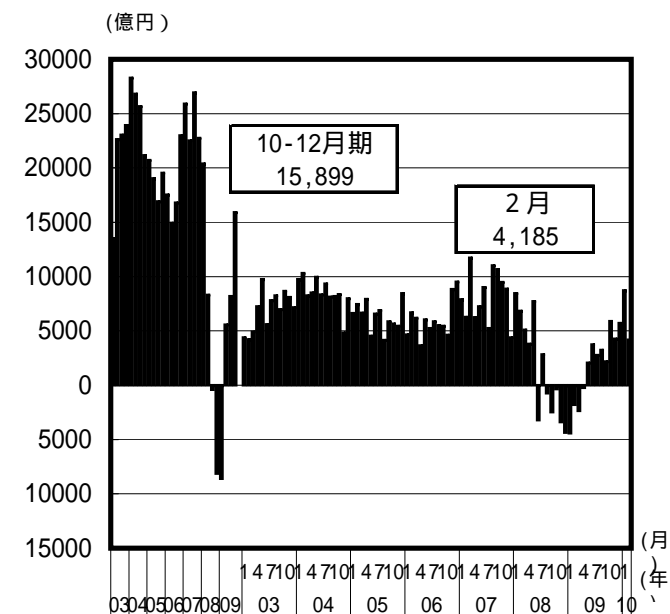
(%)

Pは速報値、貿易・サービス収支、経常収支は季節調整値。資本収支は原数値。
09年の年間確定値により、季節調整替えを過去遡及して行っている。

輸出入数量指数(季調値)の動向(2005年=100)



貿易・サービス収支の動向



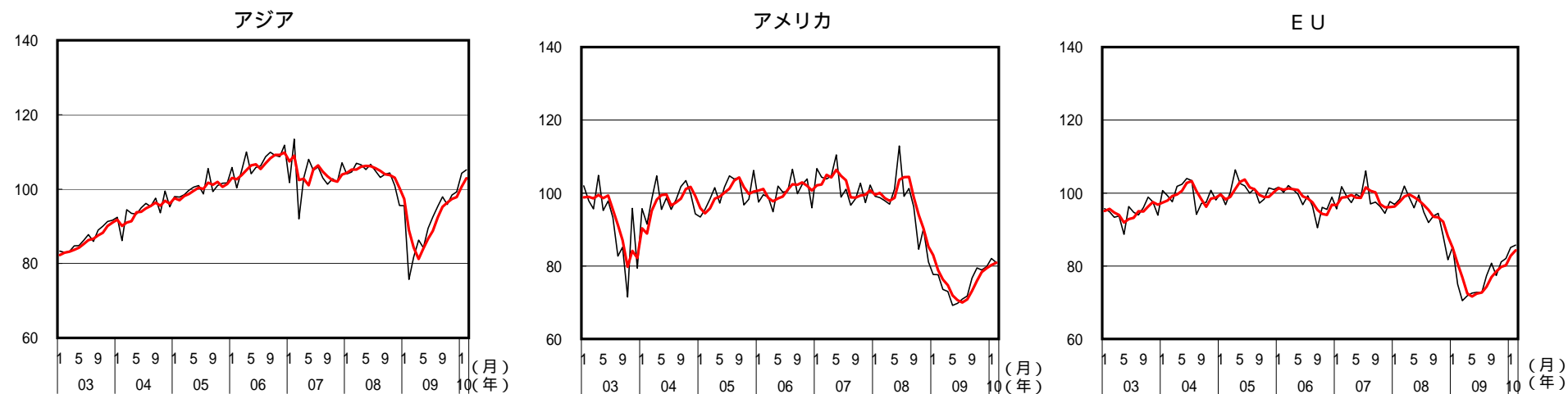
(備考) 財務省「貿易統計」、「国際収支状況」により作成。

地域別輸出入数量指数

輸出



輸入



- (備考) 1. 財務省「貿易統計」により作成。
 2. 細線が単月、太線が後方3ヵ月移動平均(季節調整値)
 3. 2005年 = 100