

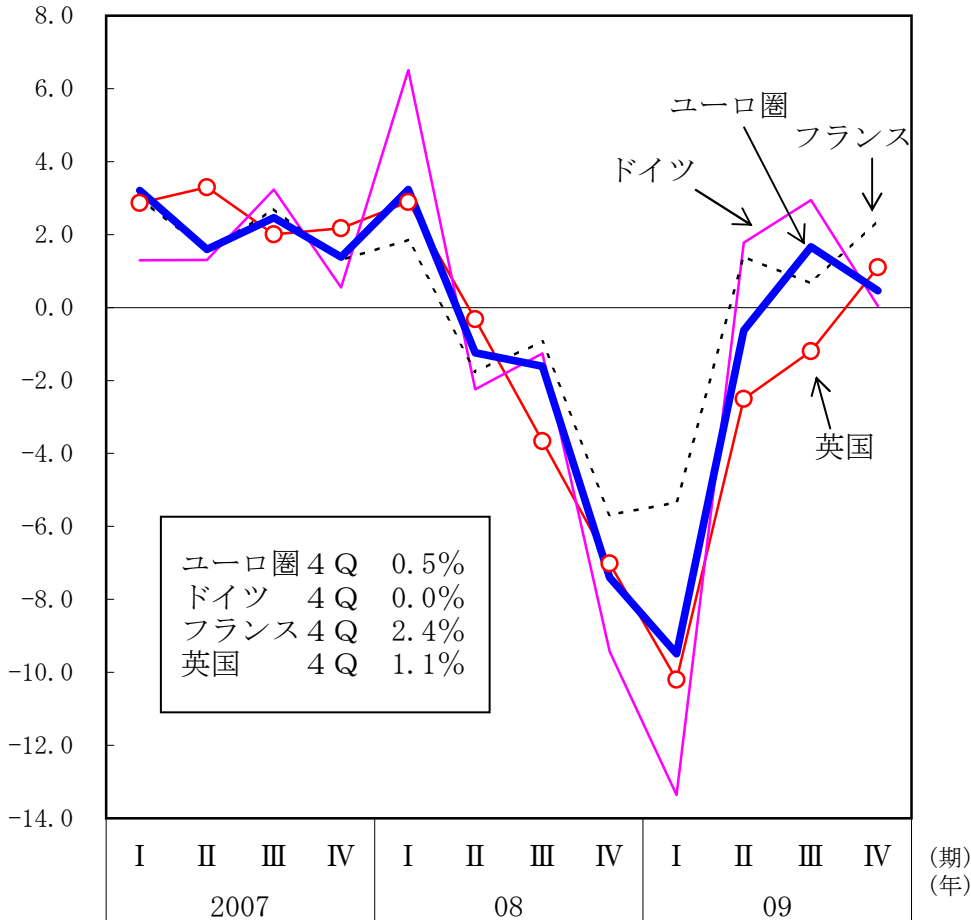
### 3. ヨーロッパ地域

- ヨーロッパ地域では、失業率が高水準であるなど引き続き深刻な状況にあるが、自動車買換え支援策等の政策効果もあり、景気は下げ止まっている。
- 先行きについては、基調としては緩やかな持ち直しに向かうと見込まれる。ただし、新興国向け貸出の不良債権化による信用収縮や自動車買換え支援策の反動、雇用の悪化等により、景気が低迷を続けるリスクがある。また、一部の国の財政悪化により、金融市場の変動が更に深刻化するリスクに留意する必要がある。

① GDP ユーロ圏：2009年10-12月期は前期比年率 0.5%成長  
 英 国：2009年10-12月期は前期比年率 1.1%成長

(前期比年率、%)

ヨーロッパ主要国の実質GDP成長率



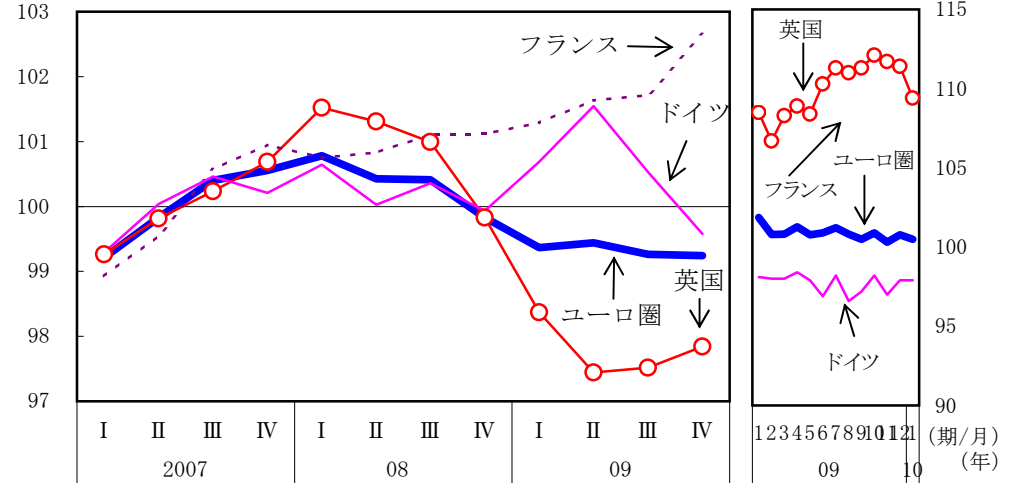
(備考) ユーロスタット、ドイツ連邦統計局、INSEE (仏国立統計経済研究所)、英国統計局より作成。

- ②個人消費 ユーロ圏：政策効果はあるものの、消費は弱い動きとなっている  
 (ドイツ：減少している)  
 (フランス：政策効果により持ち直している)  
 英 国：政策効果により下げ止まっている

(指数、2007年=100)

個人消費

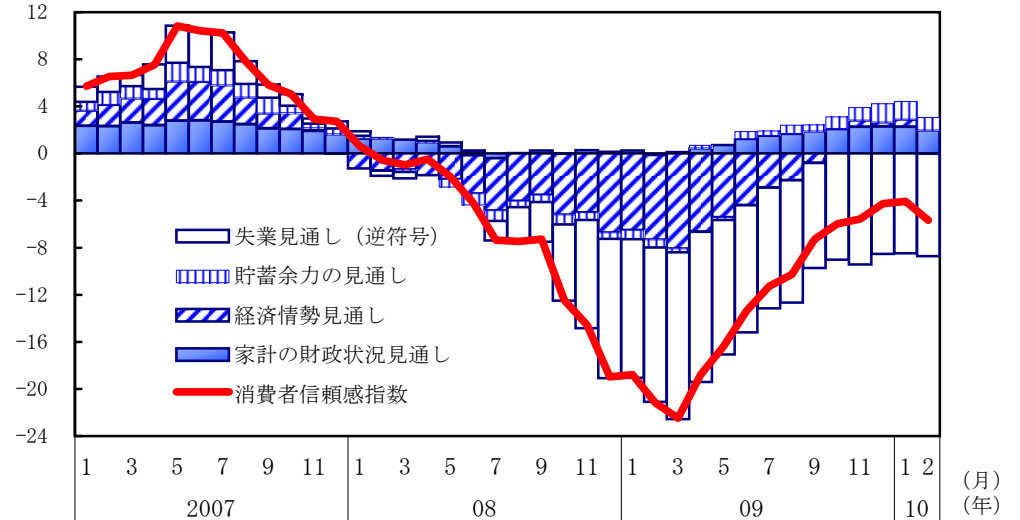
小売売上 (05年=100)  
 (除自動車、右目盛)



(備考) ユーロ圏、ドイツ、英国は小売売上数量、フランスは工業製品家計消費支出。

(D. I.、長期平均=0)

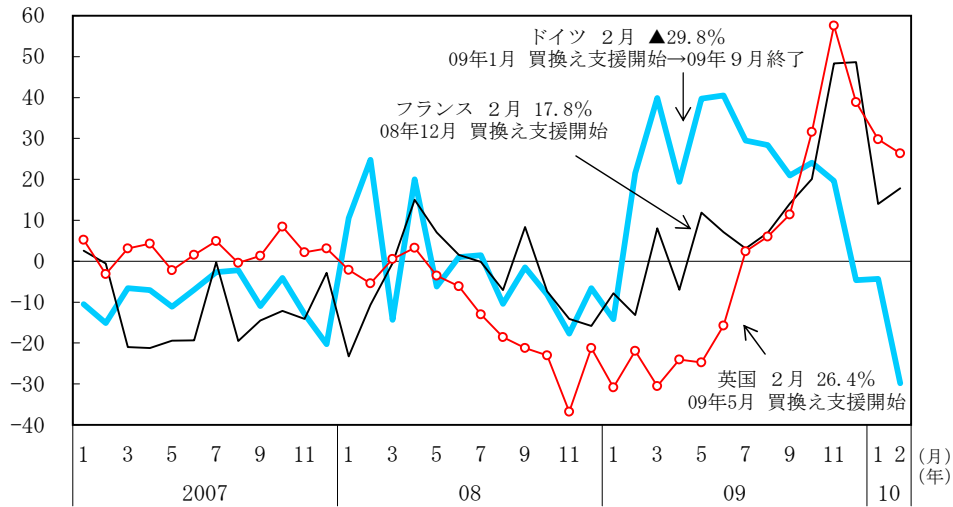
消費者信頼感指数(ユーロ圏)の改善は足踏み



(備考) 欧州委員会より作成。今後1年間の見通しにつき尋ねたもの。

自動車登録台数は、フランス、英国では政策効果により増加  
(ドイツでは、09年9月に買換え支援策が終了)

(前年同月比、%)

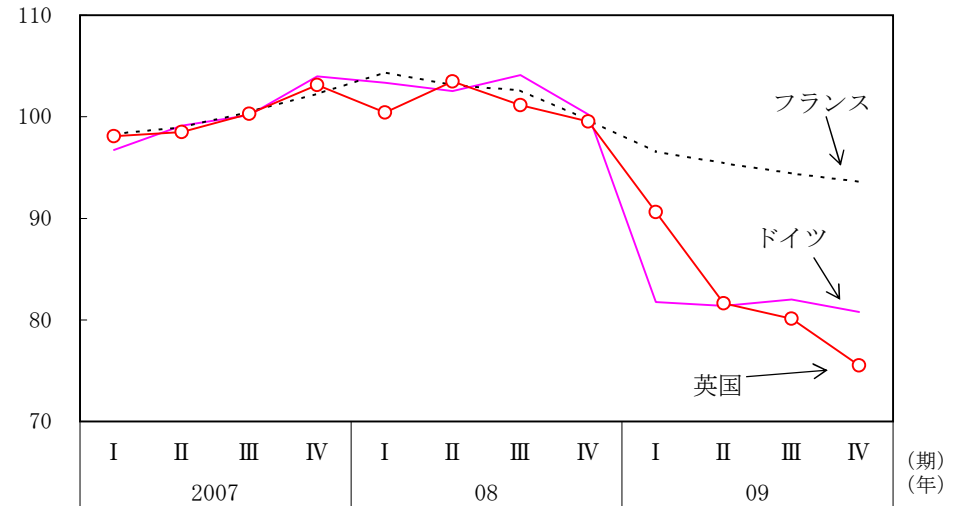


- (備考) 1. ドイツ自動車工業会 (VDA)、フランス自動車工業会 (CCFA)、英国自動車工業会 (SMMT) より作成。  
2. ドイツ: 使用年数9年以上の車から一定のCO2排出基準を満たす環境対応車への買換えに、廃車料の一部として2,500ユーロ (約33万円) を補助。当初の枠は60万台であったが、4月8日には200万台に拡大。※9月2日に申請件数が予算枠の上限に達したため、申請の受付を締め切った。  
フランス: 使用年数10年以上の車から環境対応車への買換えに1,000ユーロ (約13万円) を補助。※補助額を2010年1月1日より700ユーロに、同7月1日より500ユーロに減額して買換え支援を延長。  
英国: 使用年数10年以上の車から新車の買換えに2,000ポンド (約30万円) を補助。※対象を拡大 (使用年数8年以上) し、予算も10万台分追加して計40万台に (2010年3月まで)。  
3. 08年の自動車登録台数は、ドイツ309万台、フランス205万台、英国231万台。

④設備投資 ドイツ: 機械設備投資は下げ止まっている  
フランス: 設備投資は減少のテンポが緩やかになっている  
英国: 設備投資は減少のテンポが緩やかになっている

(指数、2007年=100)

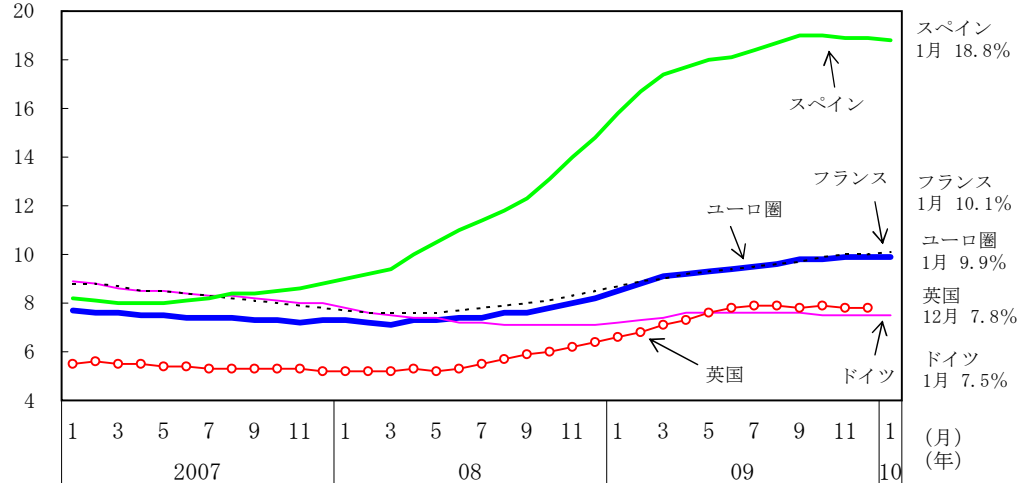
設備投資



- (備考) ドイツ連邦統計局、INSEE (仏国立統計経済研究所)、英国統計局より作成。

③失業率は上昇  
(ドイツ、英国では、おおむね横ばい)

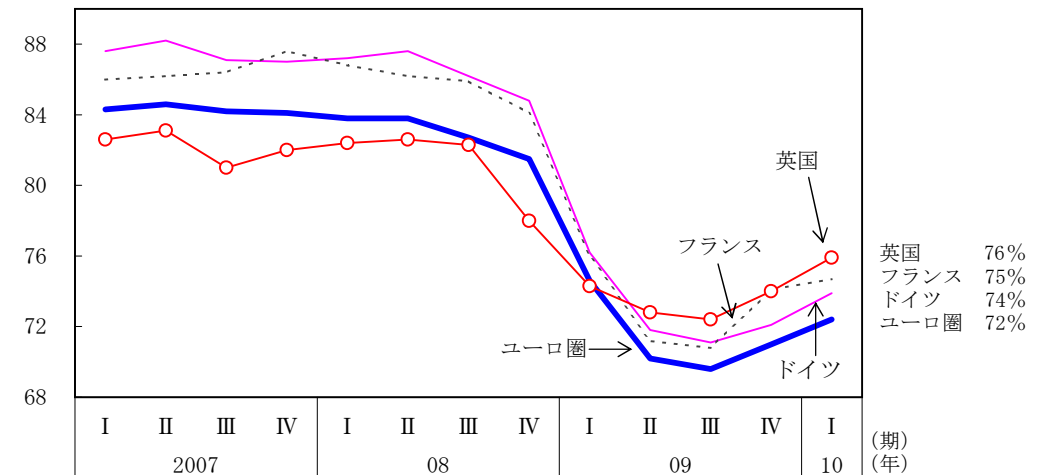
(%)



- (備考) ユーロスタット (ユーロ圏、ドイツ、フランス、スペイン)、英国統計局より作成。

製造業設備稼働率は持ち直し

(%)

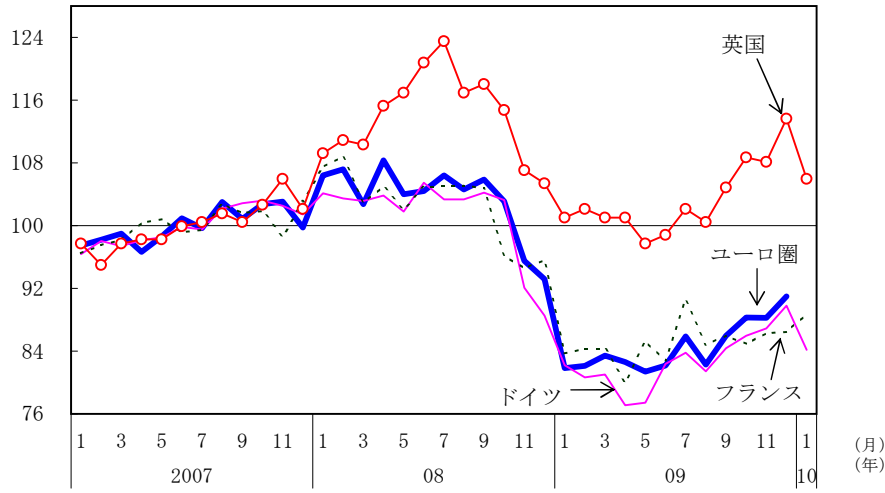


- (備考) 欧州委員会より作成。

⑤輸出 ユーロ圏：輸出は増加している  
 (フランス：輸出は持ち直している)  
 英 国：輸出は増加している

(指数、2007年=100)

輸出額

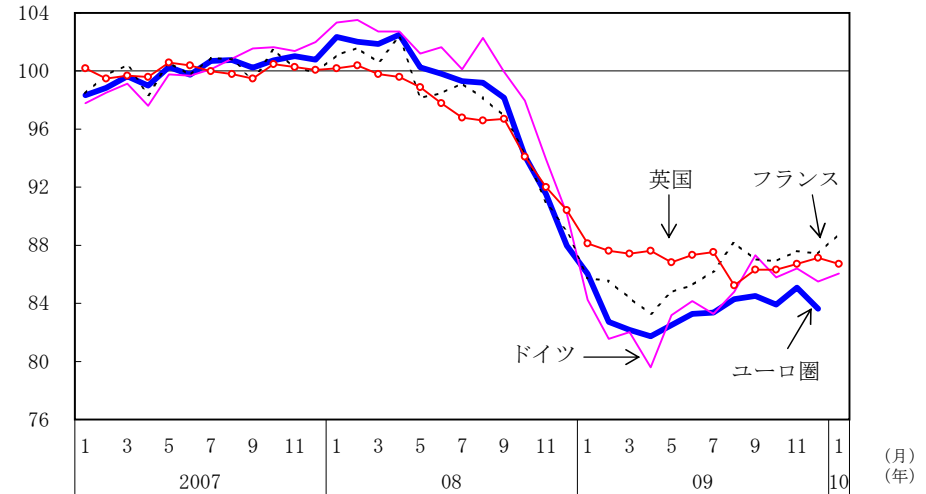


(備考) 1. ユーロスタット、ドイツ連邦統計局、INSEE (仏国立統計経済研究所)、英国統計局より作成。  
 2. ユーロ建て及びポンド建て輸出額を指数化したもの。

⑥生産 ユーロ圏：生産は持ち直している  
 英 国：生産は弱い動きとなっている

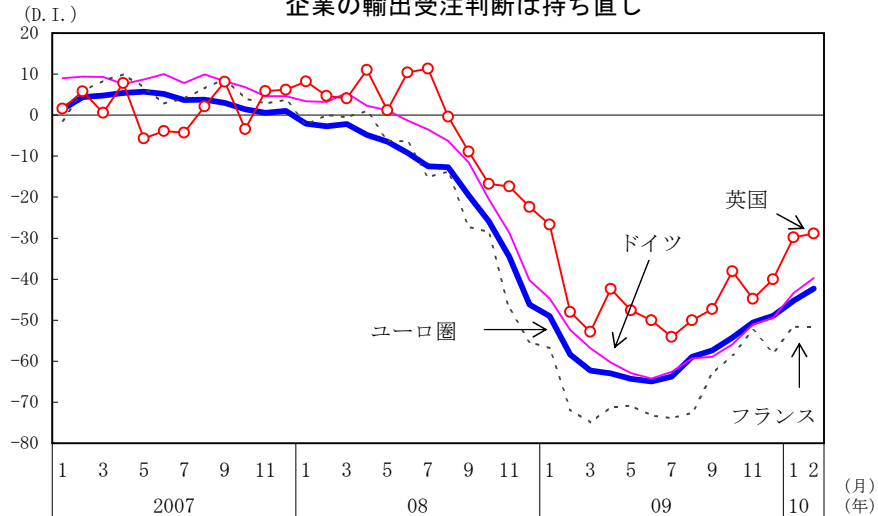
(指数、2007年=100)

鉱工業生産



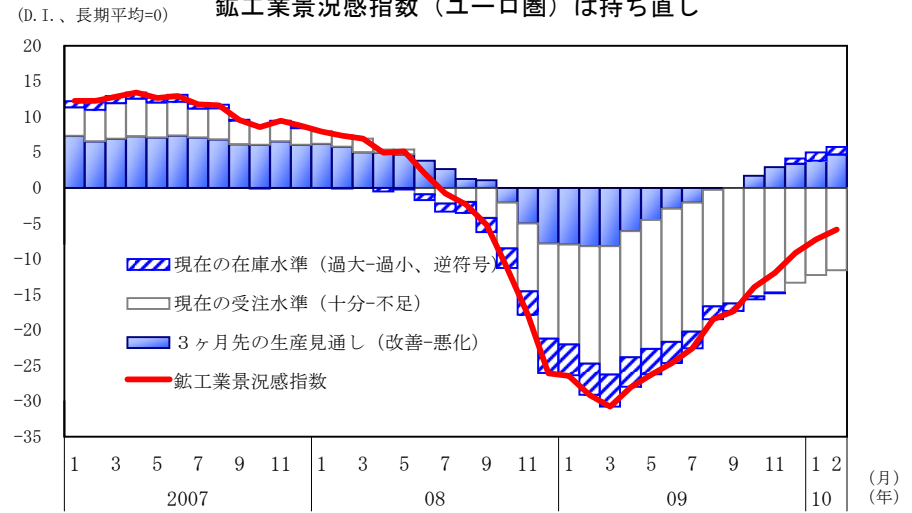
(備考) ユーロスタット、ドイツ連邦統計局、INSEE (仏国立統計経済研究所)、英国統計局より作成。

企業の輸出受注判断は持ち直し



(備考) 1. 欧州委員会より作成。  
 2. 輸出受注：製造業部門の受注のうち国外分(輸出向け)の受注状況につき、「良い/普通/悪い」を尋ね、回答を「(良い-悪い)/総回答」で指数化したもの。ユーロ圏の指数は、構成国の各指数を加重平均。

鉱工業景況感指数(ユーロ圏)は持ち直し

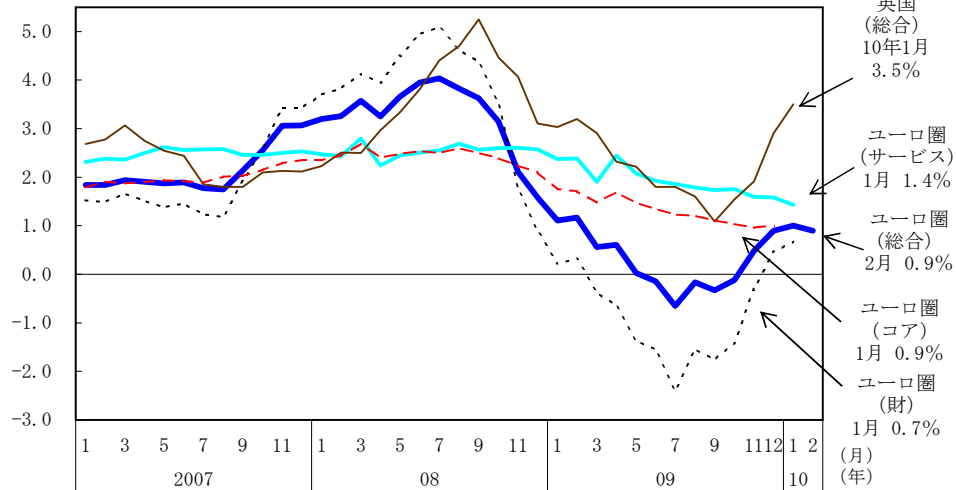


(備考) 欧州委員会より作成。

⑦物価 ユーロ圏：消費者物価上昇率はプラスで推移している  
 英 国：付加価値税率引き上げの影響もあり、  
 消費者物価上昇率は高まっている

(前年同月比、%)

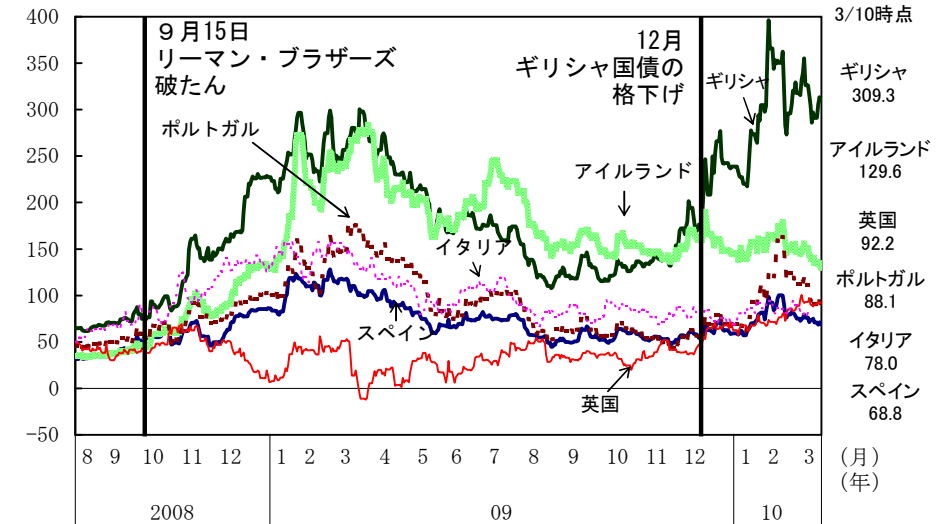
消費者物価上昇率



(備考) 1. ユーロスタット、英国統計局より作成。  
 2. ECBのインフレ参照値は2%を下回りかつ2%近傍。BOEのインフレ目標は2%。  
 3. ユーロ圏のコア消費者物価は、総合からエネルギー、生鮮食品を除いたもの。

⑨ドイツ国債 (10年物) とのスプレッド

(bps)

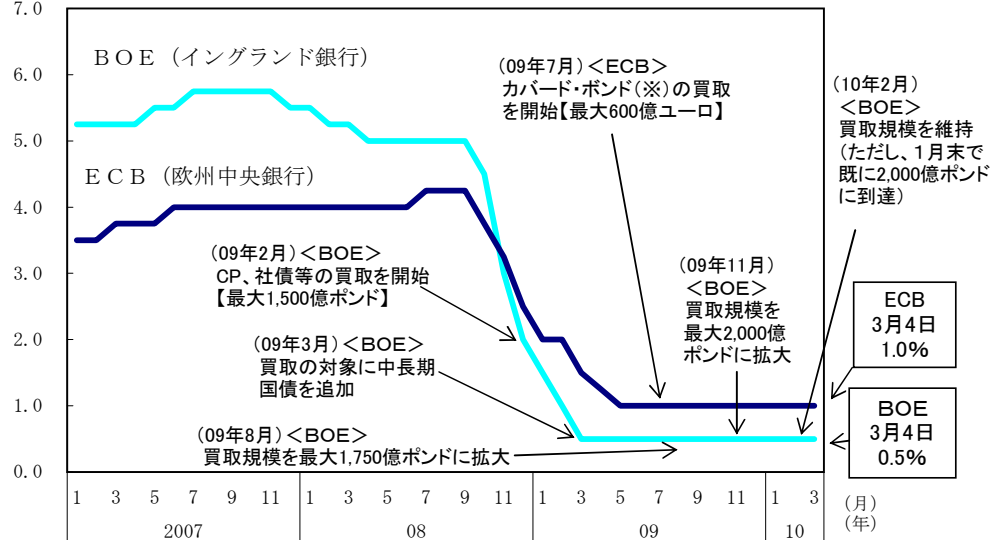


(備考) ブルームバーグより作成。

⑧政策金利 ユーロ圏：欧州中央銀行 (ECB) は据置き [1.0%]  
 英 国：イングランド銀行 (BOE) は据置き [0.5%]

(%)

政策金利



(備考) 1. 欧州中央銀行 (ECB)、イングランド銀行 (BOE) より作成。  
 2. カバード・ボンドとは、金融機関が発行する担保付債券。不動産向けローンや公共セクター向けローン等を担保として発行されることが多い。

各国財政状況見通し

ギリシャに対しては、2月16日の  
 E U 経済財務相理事会 (ECOFIN) で財政再建を要請

	一般政府財政収支GDP比			一般政府債務残高GDP比		
	2009	2010	2011	2009	2010	2011
ポルトガル	▲ 8.0	▲ 8.0	▲ 8.7	77.4	84.6	91.1
イタリア	▲ 5.3	▲ 5.3	▲ 5.1	114.6	116.7	117.8
アイルランド	▲ 12.5	▲ 14.7	▲ 14.7	65.8	82.9	96.2
ギリシャ	▲ 12.7	▲ 12.2	▲ 12.8	112.6	124.9	135.4
スペイン	▲ 11.2	▲ 10.1	▲ 9.3	54.3	66.3	74.0
英国	▲ 12.1	▲ 12.9	▲ 11.1	68.6	80.3	88.2
ドイツ	▲ 3.4	▲ 5.0	▲ 4.6	73.1	76.7	79.7

(備考) 欧州委員会見通し (09年11月3日) より作成。