

6. 輸出・輸入・国際収支

輸出は、緩やかに増加している。

輸入は、緩やかに持ち直している。

貿易・サービス収支の黒字は、横ばいとなっている。

	2008年	2009年	2009年7 - 9月	10-12月	10月	11月	12月
輸出数量 (季調済前期[月]比)			(10.5)	(10.6)	(9.2)	(0.0)	(1.3)
前年同期[月]比	1.5	26.6	24.9	1.4	13.0	1.5	14.7
輸入数量 (季調済前期[月]比)			(9.8)	(P 0.6)	(5.7)	(8.6)	(P 10.4)
前年同期[月]比	0.6	P 14.4	12.6	P 5.2	11.7	2.1	P 0.8
貿易・サービス収支(億円)	18,899	P 21,196	11,114	P 12,834	P 4,817	P 4,062	P 3,955
経常収支(億円)	163,798	P 132,782	38,027	P 37,815	P 13,762	P 13,048	P 11,005
資本収支(億円)	183,895	P 127,323	28,076	P 18,126	P 557	P 11,799	P 5,770

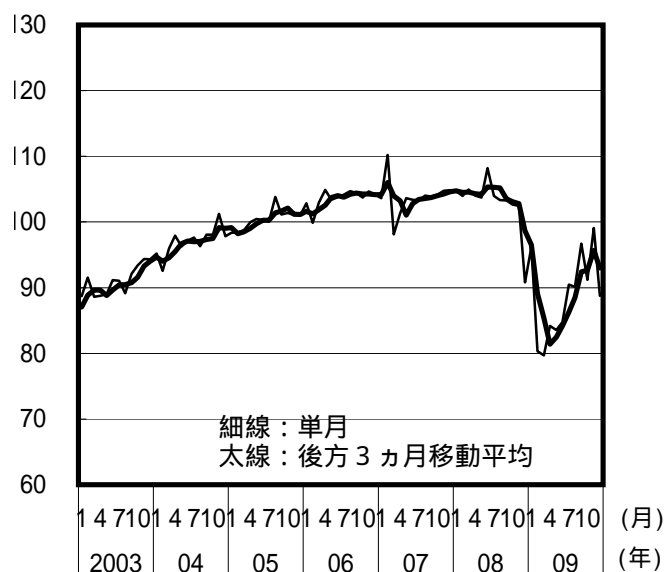
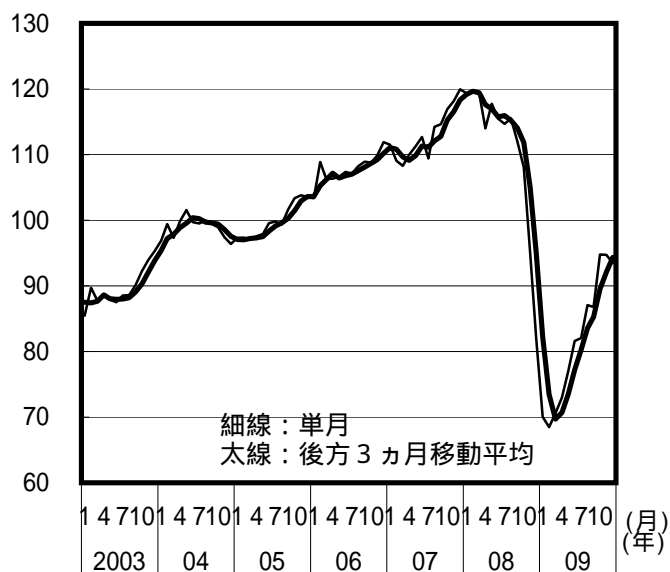
(%)

Pは速報値、貿易・サービス収支、経常収支は季節調整値。資本収支は原数値。
08年の年間確定値により、季節調整替えを過去遡及して行っている。

輸出入数量指数(季調値)の動向(2005年=100)

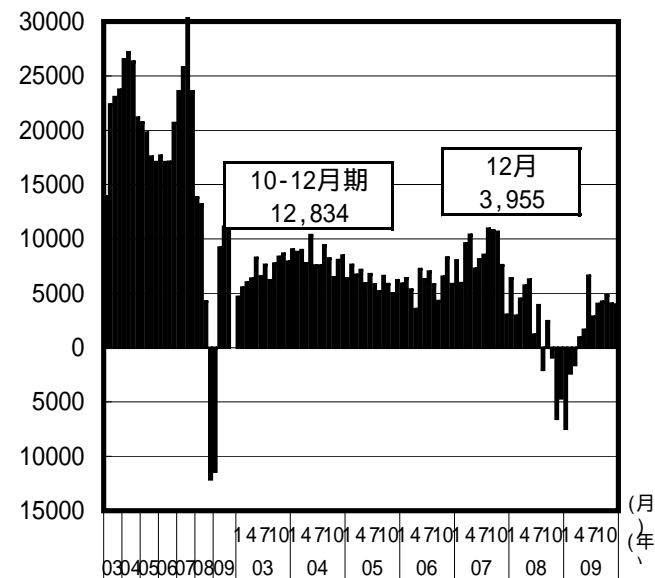
輸出

輸入



貿易・サービス収支の動向

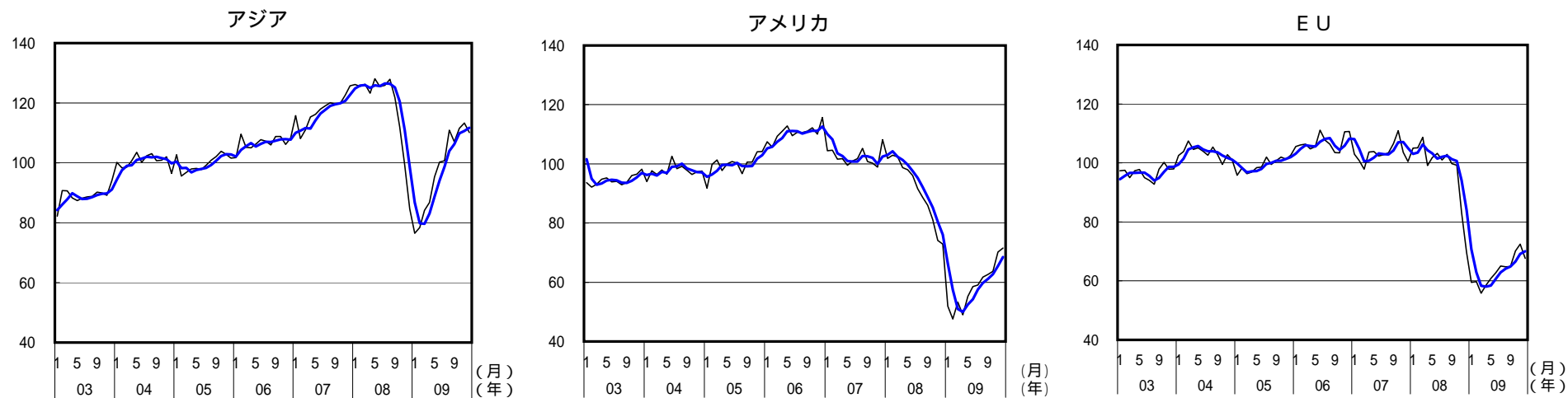
(億円)



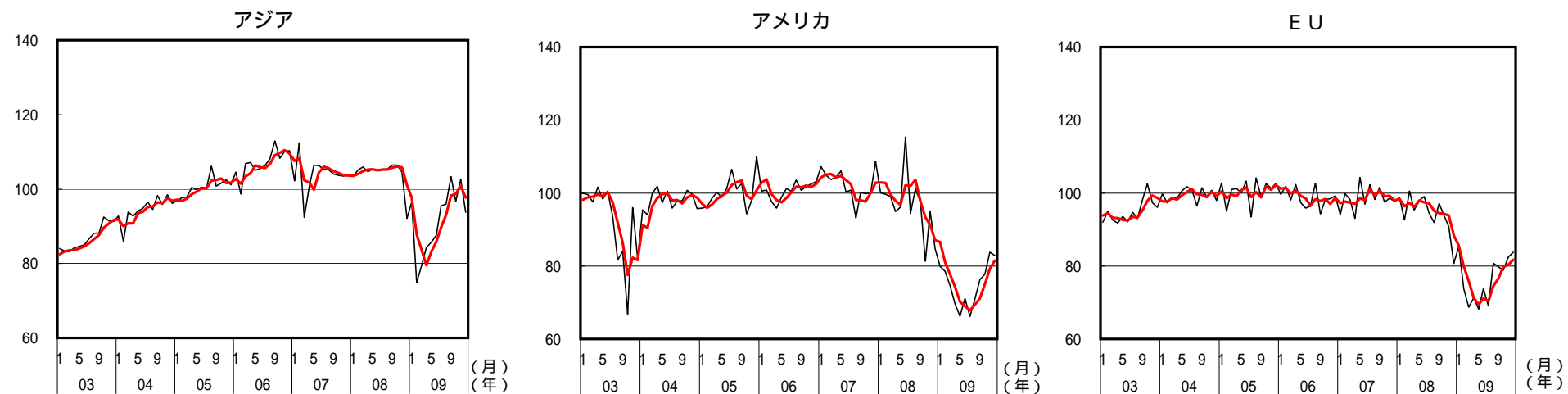
(備考) 財務省「貿易統計」、「国際収支状況」により作成。

地域別輸出入数量指数

輸出



輸入



- (備考) 1. 財務省「貿易統計」により作成。
 2. 細線が単月、太線が後方3ヵ月移動平均(季節調整値)
 3. 2005年 = 100