

## 我が国経済

### 1. 四半期別GDP速報

2009年10～12月期（1次速報）の実質国内総生産は、前期比1.1%増（年率4.6%増）となった。

（実質値、季節調整済前期比、（ ）内は寄与度、％）

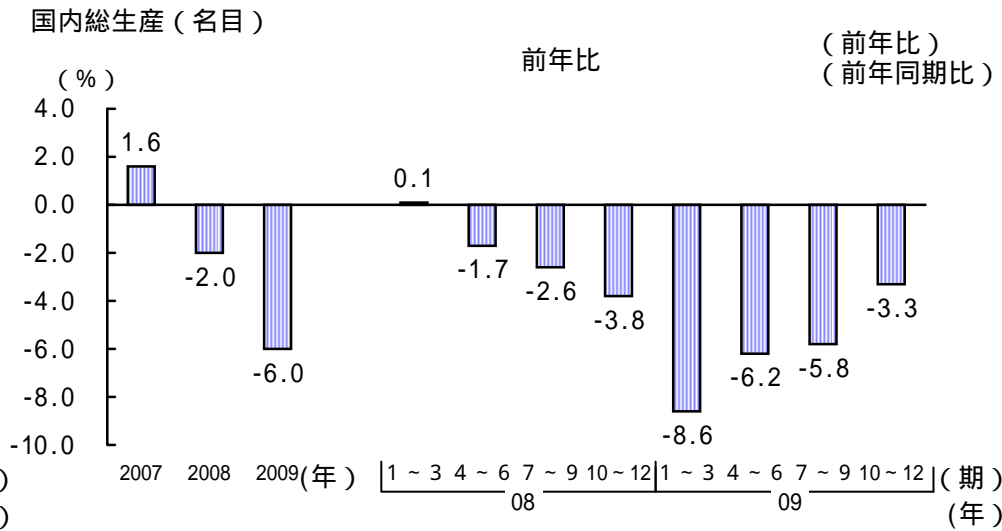
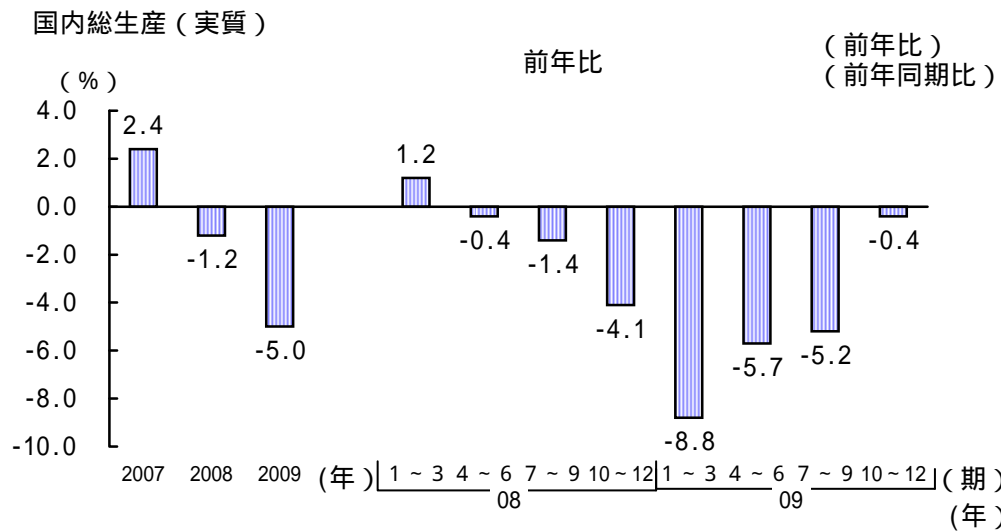
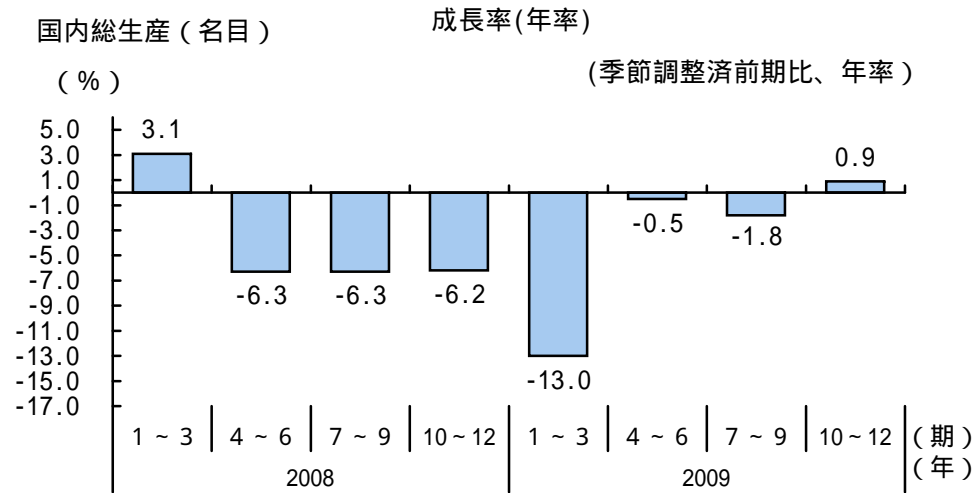
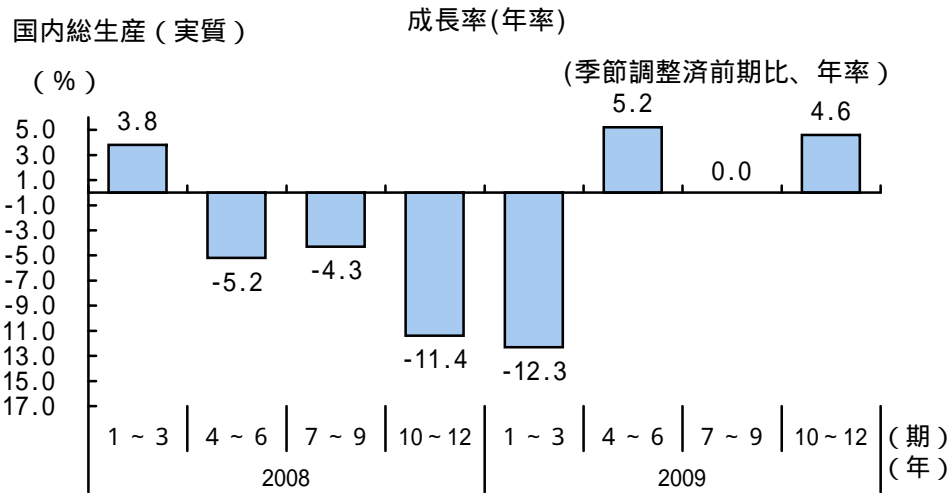
	2008年 (平成20年)	2009年 (平成21年)	2008年	2009年				10-12月 (寄与度)
			10-12月	1-3月	4-6月	7-9月		
実質国内総支出(GDP)	1.2	5.0	3.0	3.2	1.3	0.0	1.1	-
(前年同期比)			4.1	8.8	5.7	5.2	0.4	-
国内需要	( 1.3)	( 3.8)	( 0.3)	( 2.6)	( 0.5)	( 0.3)	0.6	(0.6)
民間需要	( 1.0)	( 4.3)	( 0.5)	( 2.9)	( 0.8)	( 0.3)	0.7	(0.5)
民間最終消費支出	0.7	1.0	0.8	1.3	1.1	0.6	0.7	(0.4)
民間住宅	8.2	14.2	2.5	6.5	9.4	7.8	3.4	( 0.1)
民間企業設備	0.1	19.3	7.3	8.7	4.2	2.5	1.0	(0.1)
民間在庫品増加	( 0.4)	( 0.2)	(1.0)	( 0.6)	( 0.6)	( 0.1)	-	(0.1)
公的需要	( 0.3)	(0.5)	(0.2)	(0.3)	(0.3)	( 0.1)	0.4	(0.1)
政府最終消費支出	0.3	1.7	1.1	0.8	0.3	0.1	0.8	(0.2)
公的固定資本形成	8.5	5.8	0.4	3.6	6.4	1.6	1.6	( 0.1)
財貨・サービスの純輸出	(0.1)	( 1.2)	( 2.7)	( 0.6)	(1.8)	(0.3)	-	(0.5)
財貨・サービスの輸出	1.6	24.0	14.5	23.8	9.2	8.4	5.0	(0.7)
財貨・サービスの輸入	0.9	17.0	0.1	17.6	3.9	5.4	1.3	( 0.2)
GDPデフレーター	0.8	1.0	0.4	0.3	0.6	0.6	3.0	-

（備考）基準年（実質値・デフレーターにおける指数算式のウェイト統合の基準となる年）：前暦年  
GDPデフレーターは前年同期比

(名目値、季節調整済前期比、( )内は寄与度、%)

	2008年 (平成20年)	2009年 (平成21年)	2008年	2009年				10-12月	(寄与度)
			10-12月	1-3月	4-6月	7-9月			
名目国内総支出(GDP)	2.0	6.0	1.6	3.4	0.1	0.5	0.2	-	
(前年同期比)			3.8	8.6	6.2	5.8	3.3	-	
(実額)			505.1	474.9	492.9	476.0	475.4	473.2	474.2
国内需要	( 0.5)	( 6.1)	( 1.0)	( 3.5)	( 1.4)	( 0.5)	0.3	( 0.3)	
民間需要	( 0.5)	( 6.2)	( 1.1)	( 3.7)	( 1.4)	( 0.6)	0.2	( 0.1)	
民間最終消費支出	0.3	3.2	1.7	1.9	0.6	0.2	0.0	( 0.0)	
民間住宅	5.2	17.0	0.8	7.7	10.9	8.8	3.7	( 0.1)	
民間企業設備	1.7	21.6	7.9	10.0	5.6	3.4	0.6	(0.1)	
民間在庫品増加	( 0.5)	( 0.4)	(1.2)	( 0.7)	( 0.6)	(0.3)	-	( 0.1)	
公的需要	(0.1)	(0.1)	(0.1)	(0.1)	( 0.0)	(0.0)	0.5	( 0.1)	
政府最終消費支出	1.3	0.5	0.6	0.6	0.9	0.8	0.3	( 0.1)	
公的固定資本形成	4.6	1.3	1.0	1.5	4.0	3.0	1.6	( 0.1)	
財貨・サービスの純輸出	( 1.5)	(0.1)	( 0.6)	(0.1)	(1.3)	(0.1)	-	(0.5)	
財貨・サービスの輸出	2.6	32.8	23.8	27.8	10.1	7.9	4.8	(0.6)	
財貨・サービスの輸入	6.8	33.9	20.4	26.9	1.7	7.5	1.2	( 0.2)	

(備考) 体系基準年(名目値のベンチマークとなる年): 2000年  
実額は季節調整系列(単位: 兆円)



（備考） 内閣府「四半期別GDP速報」