６．輸出・輸入・国際収支

輸出は、アジア向けを中心に、増加している。

輸入は、持ち直している。

貿易・サービス収支の黒字は、横ばいとなっている。

(%)

	2007年度	2008年度	2009年4－6月	7-9月	9月	10月	11月
輸出数量　（季調済前期[月]比）			(10.8)	(10.5)	(▲ 0.3)	(9.2)	(▲0.0)
前年同期[月]比	6.2	▲ 14.0	▲ 33.2	▲ 24.9	▲ 21.8	▲ 13.0	▲ 1.5
輸入数量　（季調済前期[月]比）			(▲1.5)	(9.8)	(7.3)	(▲5.7)	(P 8.6)
前年同期[月]比	0.0	▲ 5.1	▲ 20.8	▲12.6	▲ 10.2	▲ 11.7	P ▲ 2.0
貿易・サービス収支(億円)	90,902	▲ 8,878	9,207	11,114	4,242	P 4,817	P 4,062
経 常 収 支（億円）	245,444	123,363	39,509	38,027	13,439	P 13,762	P 13,048
資 本 収 支（億円）	▲ 223,531	▲ 174,253	▲ 20,730	▲ 28,076	▲ 21,113	P ▲ 557	P ▲ 11,799

Pは速報値、貿易・サービス収支、経常収支は季節調整値。資本収支は原数値。
08年の年間確定値により、季節調整替えを過去遡及して行っている。

輸出入数量指数（季調値）の動向（2005年＝100）

①輸出

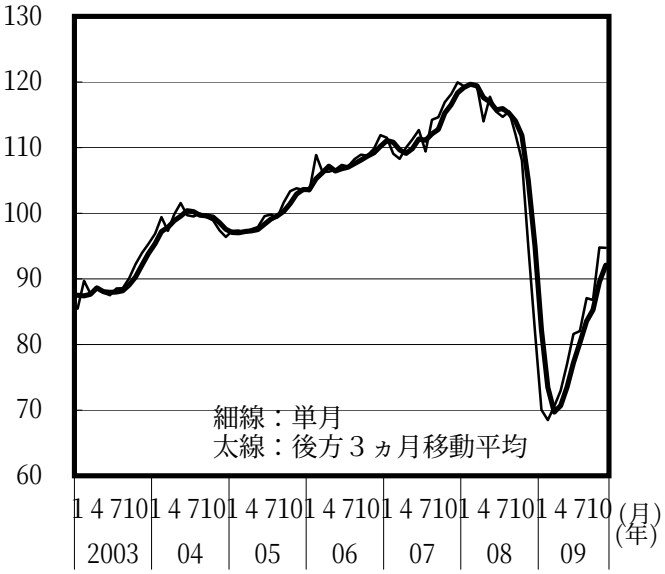

②輸入

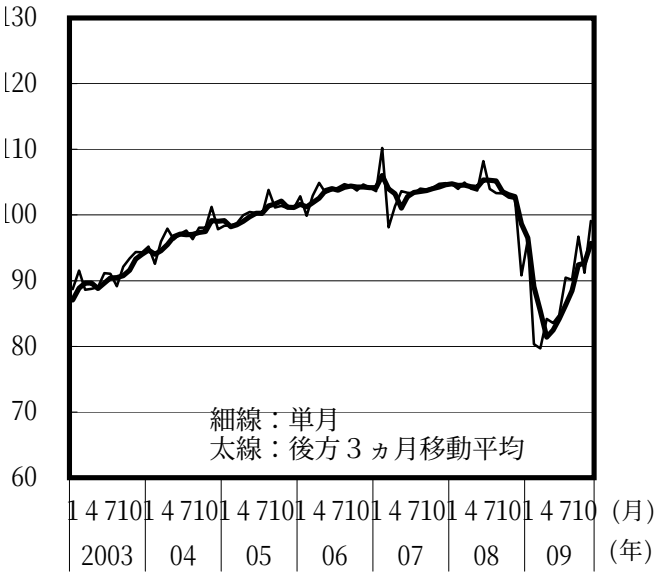

貿易・サービス収支の動向

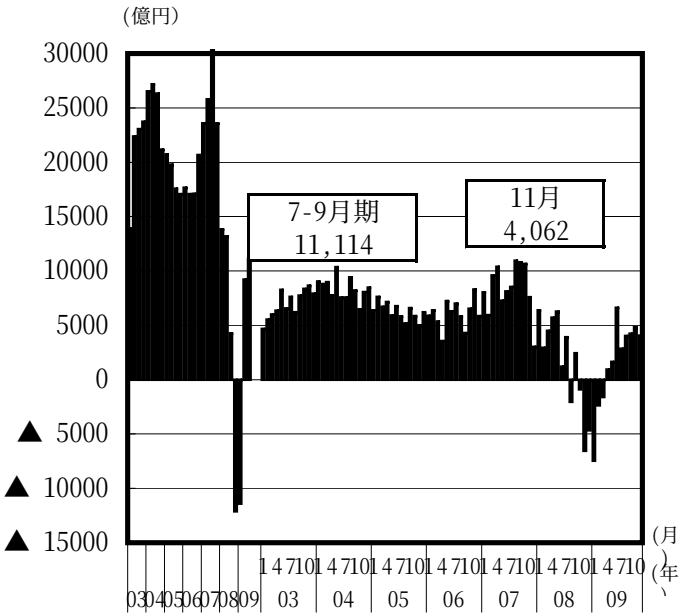

(備考)　財務省「貿易統計」、「国際収支状況」により作成。

地域別輸出入数量指数

①輸出

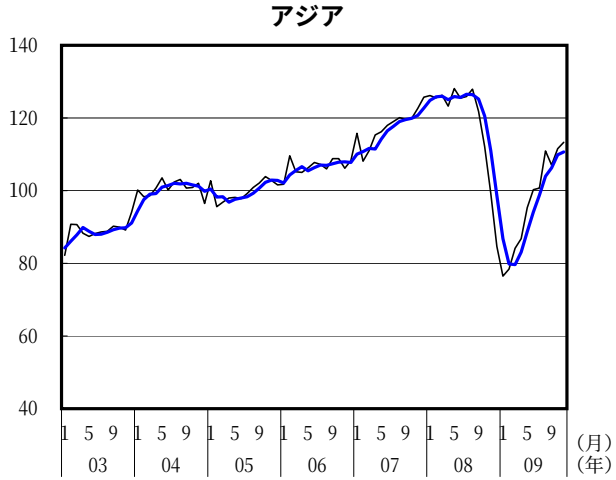

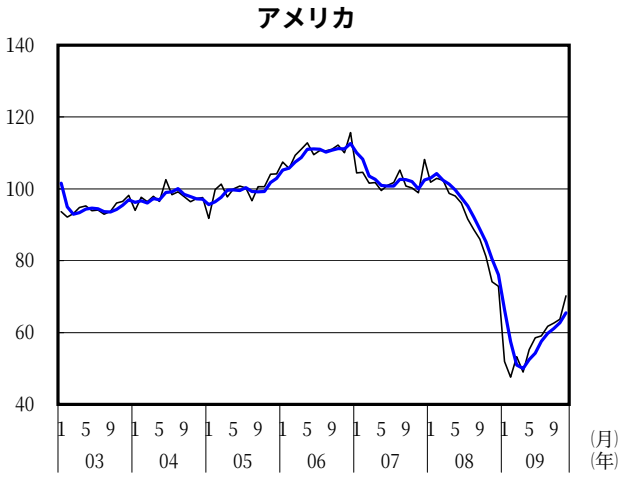

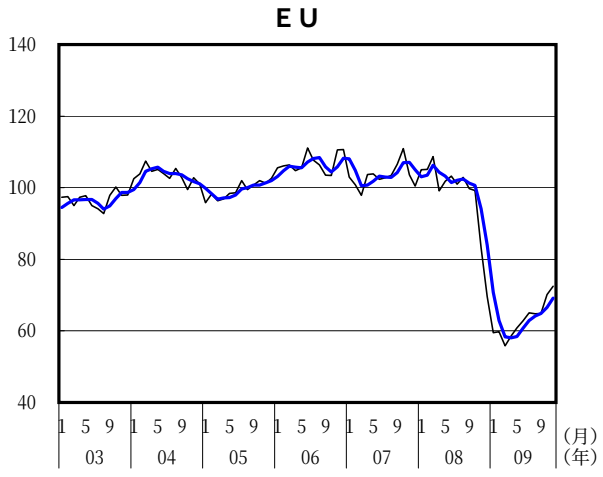

②輸入

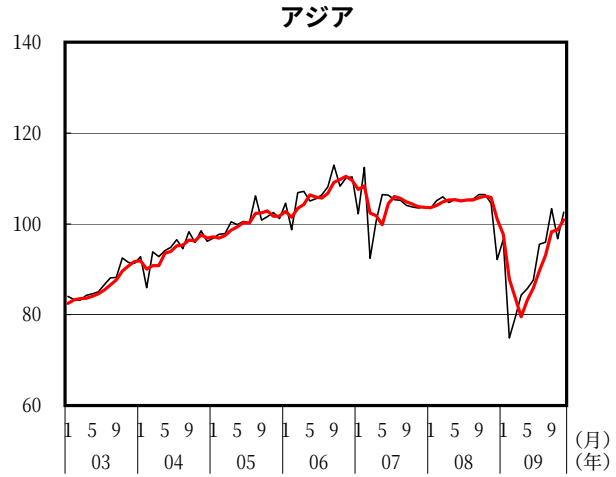

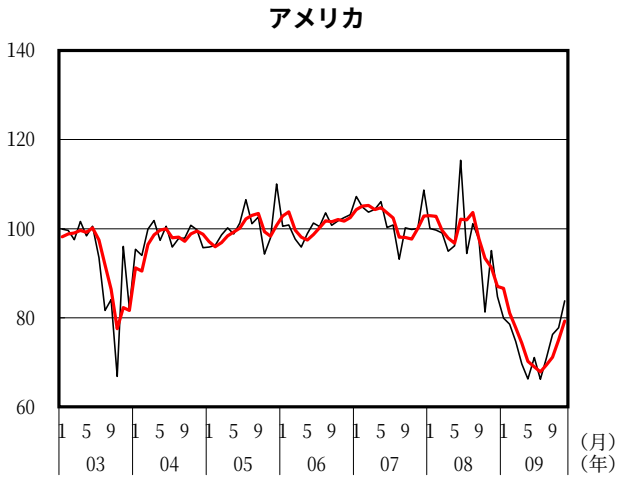

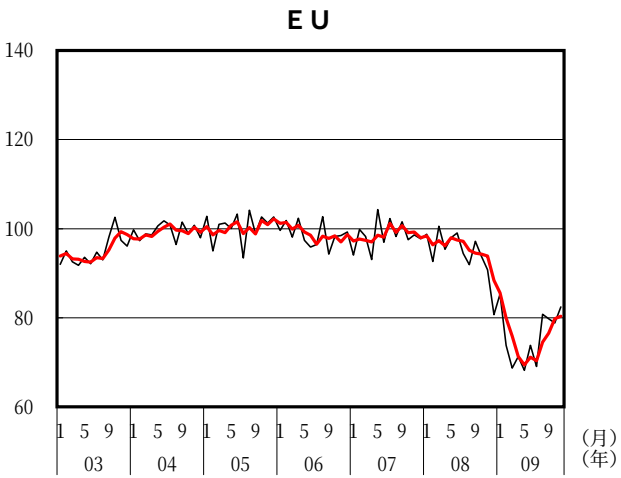

(備考)　１．財務省「貿易統計」により作成。
　　２．細線が単月、太線が後方3ヵ月移動平均（季節調整値）
　　３．2005年＝100