１０．物価

国内企業物価は、横ばいとなっている。消費者物価は、緩やかな下落が続いている。

（前年同期(月)比、( )内は前期(月)比、＜＞内は季節調整済前期（月）比、%）

			2007年度	2008年度	2009年７-９月	10-12月	2009年10月	11月	12月
国内企業物価			2.3	3.2	(0.0) ▲ 8.3	P (▲ 0.8) P ▲ 5.3	(▲ 0.8) ▲ 6.8	(0.0) ▲ 5.0	P (0.1) P ▲ 3.9
輸出物価			▲ 0.2	▲ 7.4	(▲ 1.5) ▲ 14.6	P (▲ 2.2) P ▲ 3.8	(▲ 0.9) ▲ 7.7	(▲ 0.3) ▲ 3.5	P (▲ 0.1) P 0.1
	契約通貨ベース		0.2	1.3	(0.3) ▲ 5.4	P (0.1) P ▲ 0.7	(▲ 0.4) ▲ 2.2	(0.4) ▲ 0.2	P (▲ 0.1) P 0.3
輸入物価			8.0	0.9	(1.9) ▲ 33.1	P (▲ 0.4) P ▲ 11.5	(▲ 0.8) ▲ 23.1	(0.6) ▲ 11.6	P (3.0) P 3.6
	契約通貨ベース		9.8	10.7	(4.9) ▲ 25.4	P (3.0) P ▲ 6.6	(0.0) ▲ 17.0	(1.7) ▲ 6.3	P (2.9) P 5.6
企業向けサービス価格			0.7	▲ 0.1	(▲ 0.4) ▲ 3.4		(0.0) ▲ 2.3	P (0.0) P ▲ 2.0	
	国際運輸を除くベース		▲ 0.2	▲ 0.1	< ▲ 0.3 > ▲ 1.3		< ▲ 0.2 > ▲ 1.4	P < ▲ 0.1 > P ▲ 1.4	
消費者物価	総合	固定基準	0.4	1.1	< ▲ 0.5 > ▲ 2.2		< ▲ 0.4 > ▲ 2.5	< 0.3 > ▲ 1.9	
	生鮮食品除く総合（コア）	固定基準	0.3	1.2	< ▲ 0.4 > ▲ 2.3		< ▲ 0.2 > ▲ 2.2	< 0.0 > ▲ 1.7	
		連鎖基準	0.2	1.1	▲ 2.5		▲ 2.4	▲ 2.0	
	生鮮食品、石油製品及びその他特殊要因を除く総合（コアコア）	固定基準	0.0	0.9	< ▲ 0.4 > ▲ 0.8		< ▲ 0.2 > ▲ 1.1	< ▲ 0.1 > ▲ 1.1	
ＧＤＰデフレーター			▲ 0.9	▲ 0.5	< ▲ 1.2 > ▲ 0.5		－	－	－

消費者物価
（東京都区部）

11月	12月(P)
< 0.2>	<▲0.3>
▲2.2	▲2.3
< 0.0>	<▲0.1>
▲1.9	▲1.9
▲ 2.2	－

（備考）１．企業物価、消費者物価、企業向けサービス価格は2005年基準、ＧＤＰデフレーターは2000年基準。Ｐは速報値。
２．企業向けサービス価格の国際運輸を除くベースは、国際航空旅客輸送、定期船、不定期船、外航タンカー、外航貨物用船料、国際航空貨物輸送、国際郵便を除いたもの。
３．消費者物価の「生鮮食品、石油製品及びその他特殊要因除く総合」は、生鮮食品除く総合から、石油製品、電気代、都市ガス代、米類、切り花、鶏卵、固定電話通信料、診療代、介護料、たばこを除いたもの。
４．ＧＤＰデフレーター、企業向けサービス価格の国際運輸を除くベースの季節調整済前期比及び消費者物価のコアコアは、内閣府経済財政分析総括担当試算値。

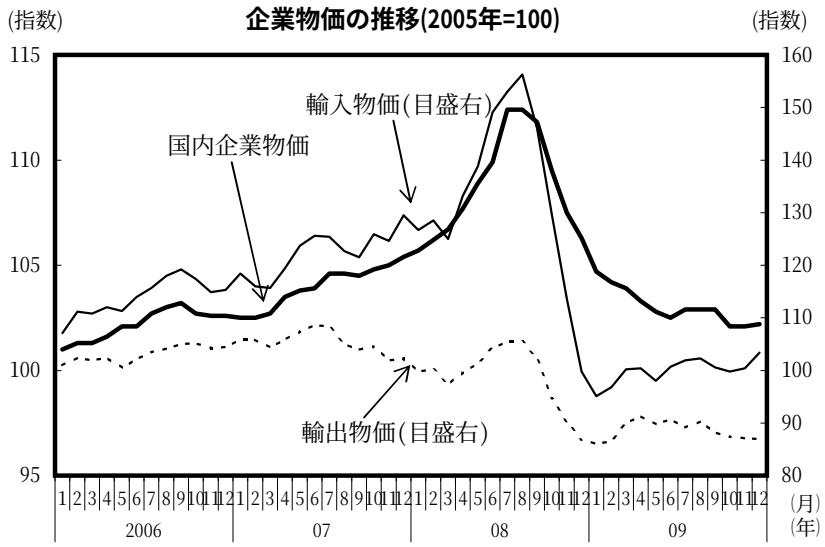
(指数)
企業物価の推移(2005年=100)
(指数)
輸入物価(目盛右)
国内企業物価
輸出物価(目盛右)
(月)
(年)
2006
07
08
09

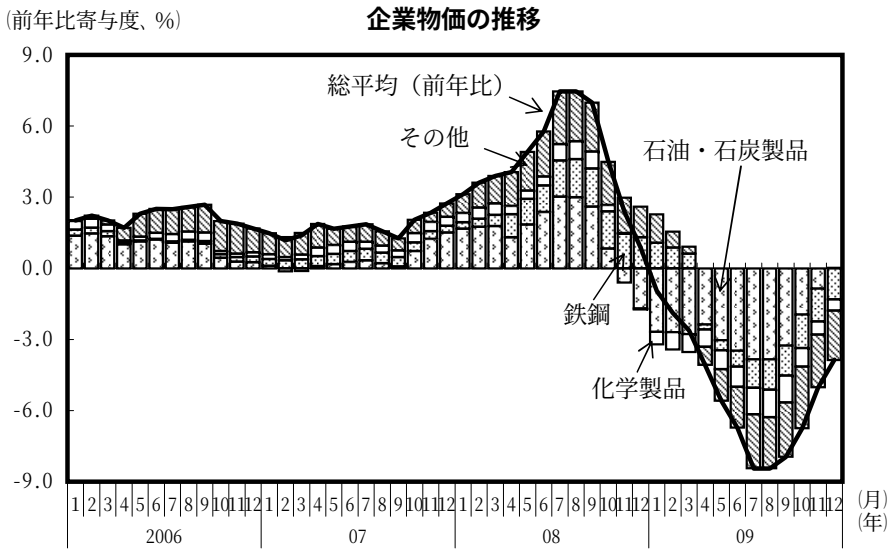
(前年比寄与度、%)
企業物価の推移
総平均（前年比）
その他
石油・石炭製品
鉄鋼
化学製品
(月)
(年)
2006
07
08
09

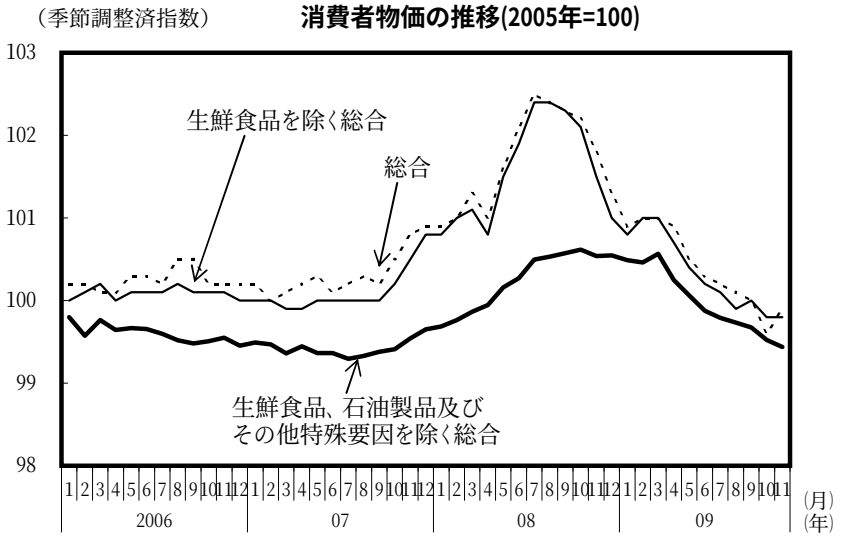
（季節調整済指数）
消費者物価の推移(2005年=100)
生鮮食品を除く総合
総合
生鮮食品、石油製品及び
その他特殊要因を除く総合
(月)
(年)
2006
07
08
09

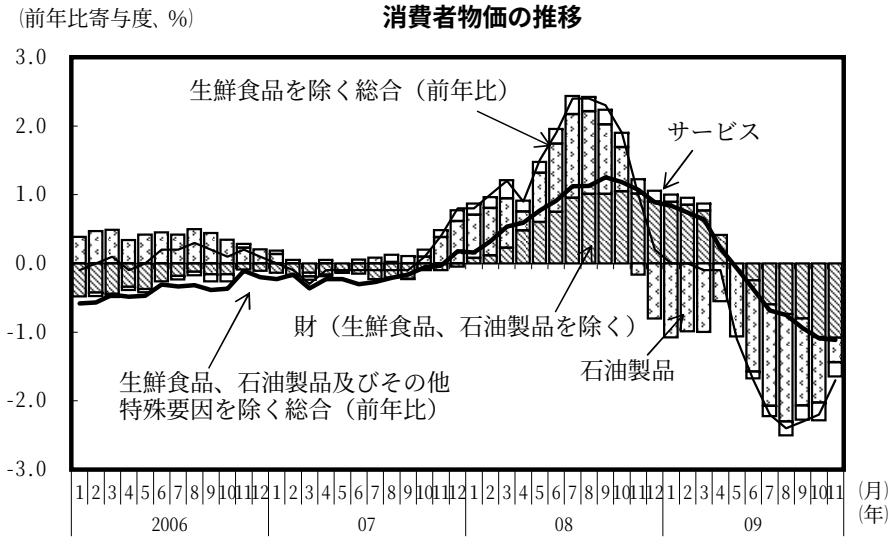
(前年比寄与度、%)
消費者物価の推移
生鮮食品を除く総合（前年比）
サービス
財（生鮮食品、石油製品を除く）
石油製品
生鮮食品、石油製品及びその他
特殊要因を除く総合（前年比）
(月)
(年)
2006
07
08
09