

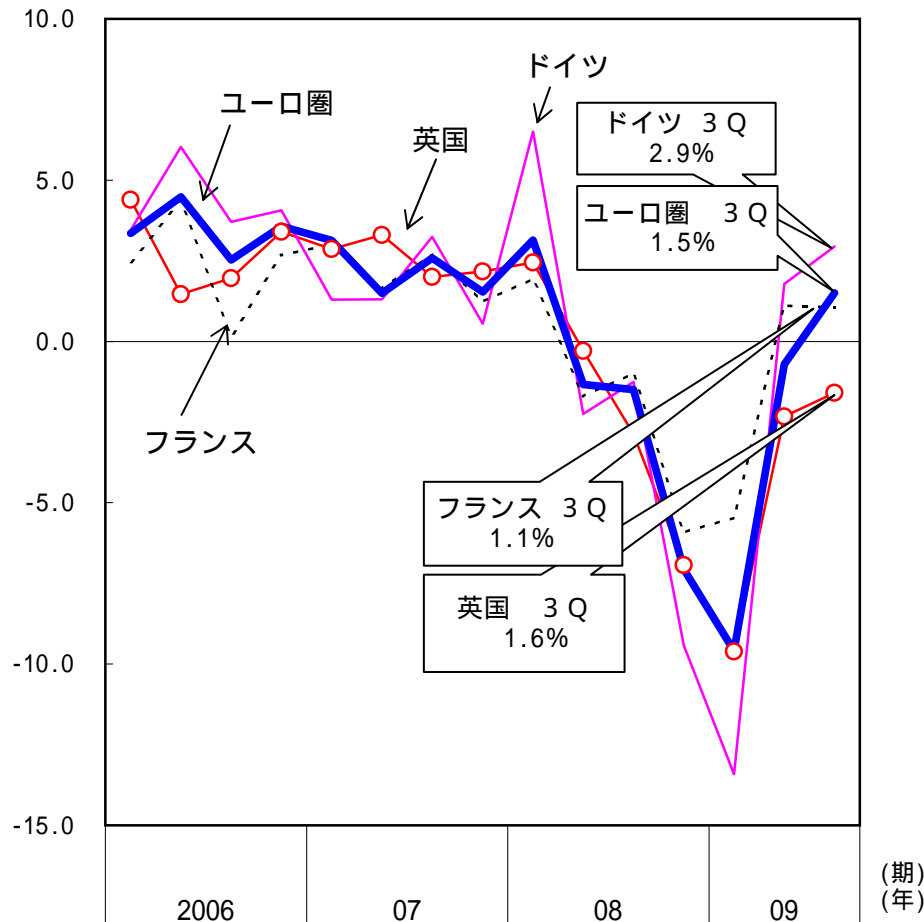
3. ヨーロッパ地域

ヨーロッパ地域では、失業率が高水準であるなど引き続き深刻な状況にあるが、自動車買換え支援策等の政策効果もあり、景気は下げ止まっている。先行きについては、基調としては緩やかな持ち直しに向かうと見込まれる。ただし、自動車買換え支援策の反動や信用収縮、雇用の悪化等により、景気が低迷を続けるリスクがある。

GDP ユーロ圏：2009年7-9月期は前期比年率 1.5%成長
 英 国：2009年7-9月期は前期比年率 1.6%成長

(前期比年率、%)

ヨーロッパ主要国の実質GDP成長率

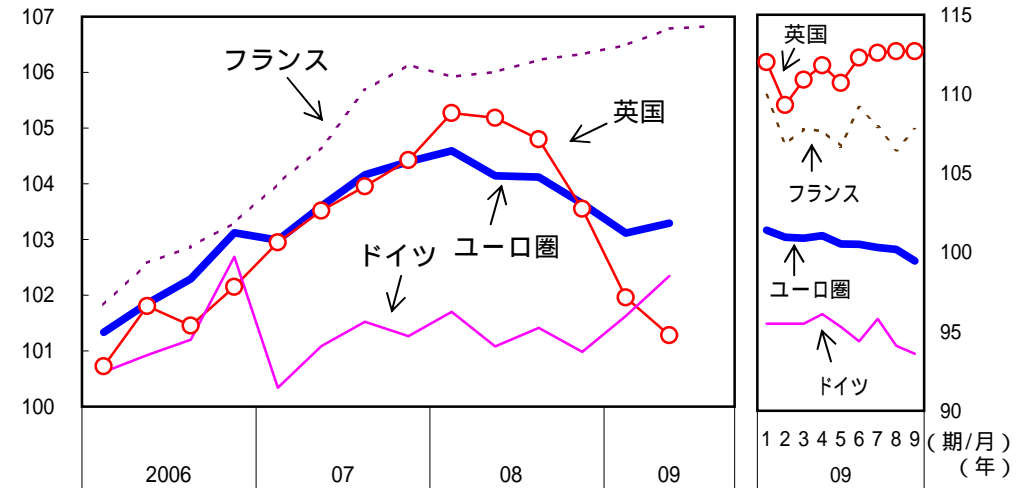


(備考)ユーロスタット、ドイツ連邦統計局、INSEE (仏国立統計経済研究所)、英国統計局より作成。

個人消費 ユーロ圏：政策効果はあるものの、消費は弱い動きとなっている
 (ドイツ：政策効果により持ち直している)
 (フランス：政策効果により持ち直している)
 英 国：政策効果により下げ止まっている

(指数、2005年=100)

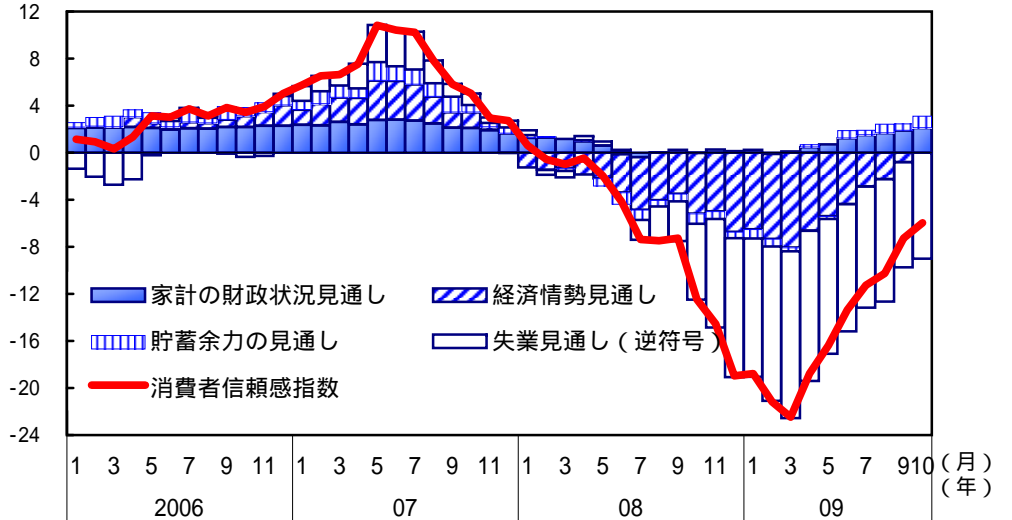
個人消費



(備考)ユーロ圏、ドイツ、英国は小売売上数量、フランスは工業製品家計消費支出。

(D.I.、長期平均=0)

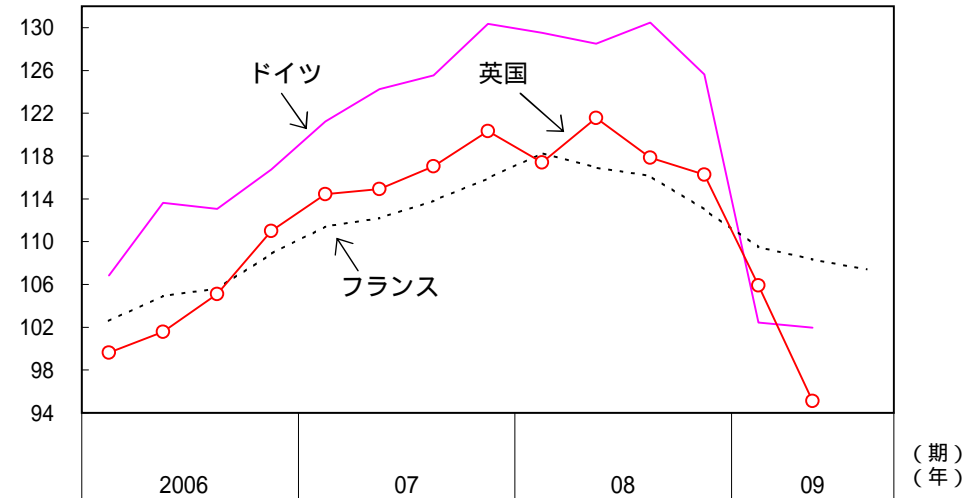
消費者信頼感指数(ユーロ圏)は持ち直し



(備考)欧州委員会より作成。今後1年間の見直しにつき尋ねたもの。

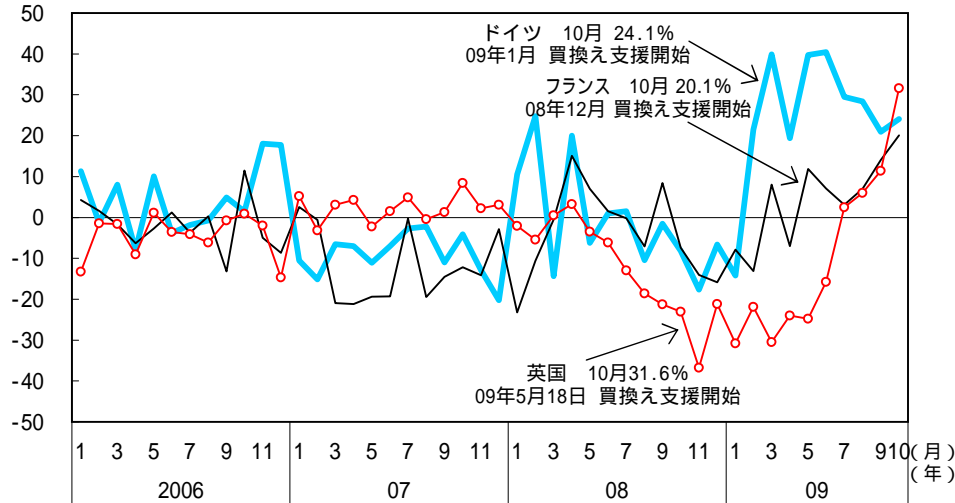
設備投資 ドイツ：機械設備投資は減少のテンポが緩やかになっている
 フランス：設備投資は減少のテンポが緩やかになっている
 英国：設備投資は大幅に減少している

(指数、2005年=100) 設備投資



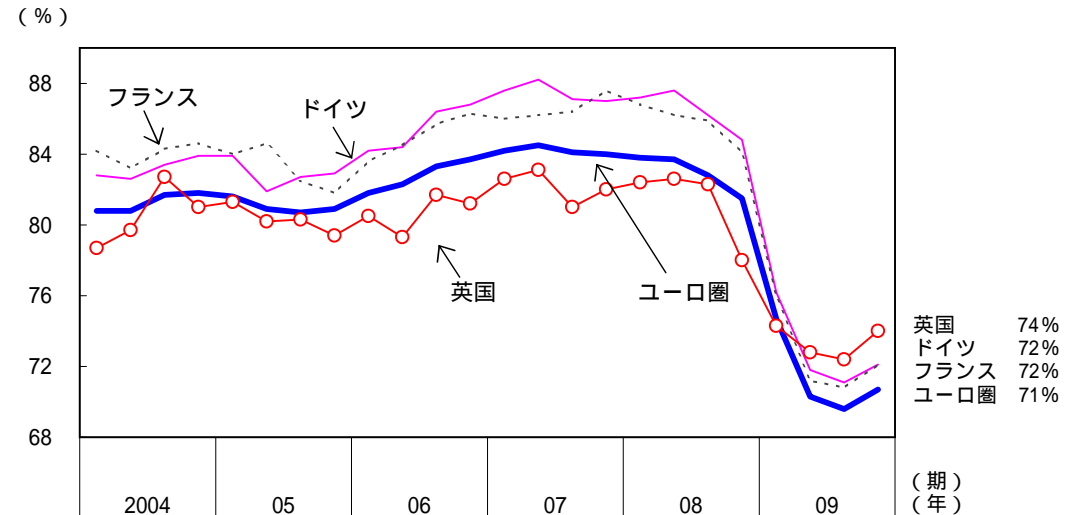
(備考)ドイツ連邦統計局、INSEE (仏国立統計経済研究所)、英国統計局より作成。

(前年同月比、%) 自動車登録台数は政策効果により増加



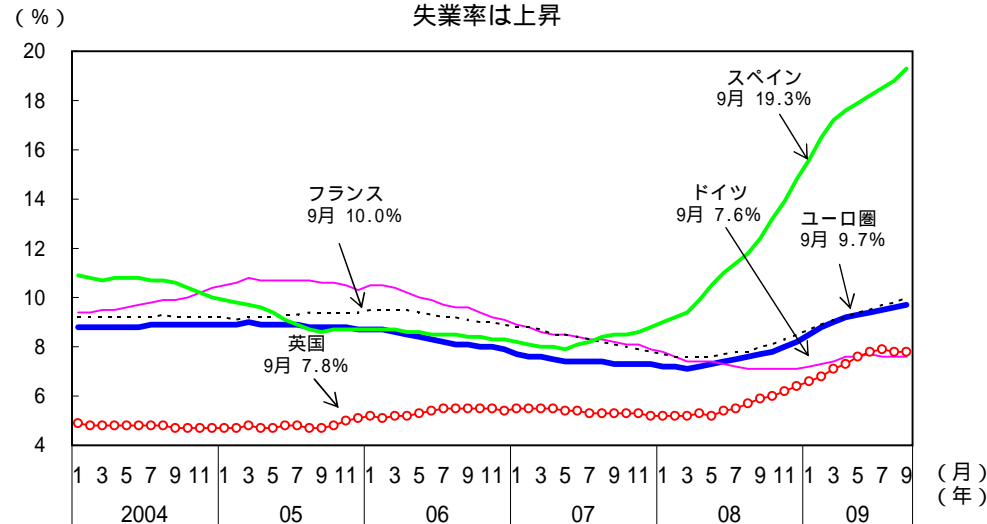
(備考) 1. ドイツ自動車工業会 (VDA)、フランス自動車工業会 (CCFA)、英国自動車工業会 (SMMT) より作成。
 2. ドイツ：使用年数9年以上の車から一定のCO2排出基準を満たす環境対応車への買換えに、廃車料の一部として2,500ユーロ (約33万円) を補助。当初の枠は60万台であったが、4月8日には200万台に拡大。9月2日に申請件数が予算枠の上限に達したため、申請の受付を締め切った。
 フランス：使用年数10年以上の車から環境対応車への買換えに1,000ユーロ (約13万円) を補助。補助額を2010年1月1日より700ユーロに、同7月1日より500ユーロに減額して買換え支援を延長。
 英国：使用年数10年以上の車から新車の買換えに2,000ポンド (約30万円) を補助 (来年2月まで)。対象を拡大 (使用年数8年以上) し、予算も10万台分追加して計40万台に (期間の延長はなし)。
 3. 08年の自動車登録台数は、ドイツ309万台、フランス205万台、英国231万台。

製造業設備稼働率は持ち直し



(備考) 欧州委員会より作成。

失業率は上昇

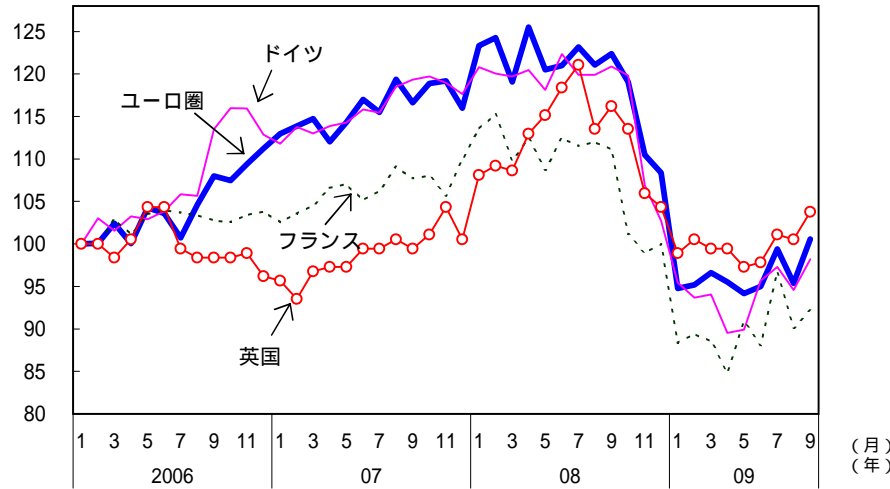


(備考) ユーロスタット (ユーロ圏、ドイツ、フランス、スペイン)、英国統計局より作成。

輸出 ユーロ圏：輸出はこのところ持ち直している
 (ドイツ：輸出は持ち直している)
 英国：輸出はこのところ持ち直している

(指数、2006年1月=100)

輸出額

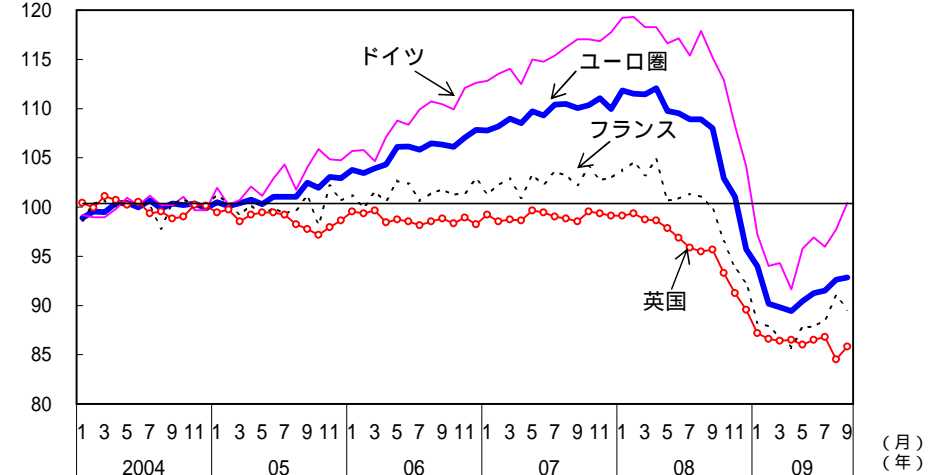


(備考) 1. ユーロスタット、ドイツ連邦統計局、INSEE (仏国立統計経済研究所)、英国統計局より作成。
 2. ユーロ建て及びポンド建て輸出額を指数化したもの。

生産 ユーロ圏：生産は下げ止まっている
 (ドイツ：生産は持ち直している)
 英国：下げ止まったが、弱い動きとなっている

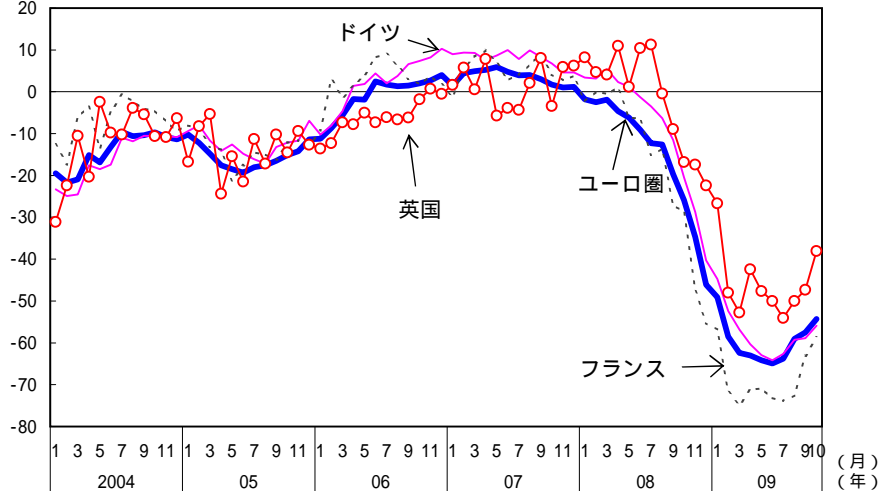
(指数、2004年=100)

鉱工業生産



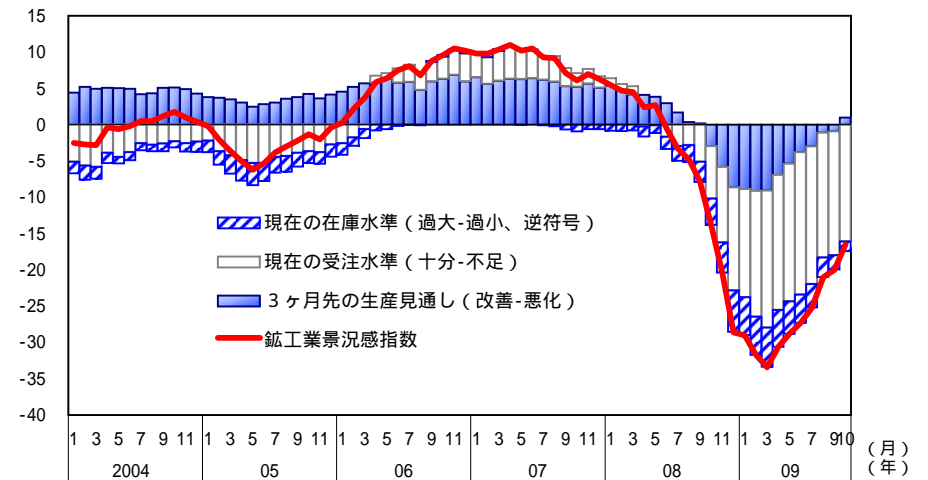
(備考) ユーロスタット、ドイツ連邦統計局、INSEE (仏国立統計経済研究所)、英国統計局より作成。

輸出受注は持ち直し



(備考) 1. 欧州委員会より作成。
 2. 輸出受注：製造業部門の受注のうち国外分(輸出向け)の受注状況につき、「良い/普通/悪い」を尋ね、回答を「(良い-悪い)/総回答」で指数化したもの。ユーロ圏の指数は、構成国の各指数を加重平均。

鉱工業景況感指数(ユーロ圏)は持ち直し

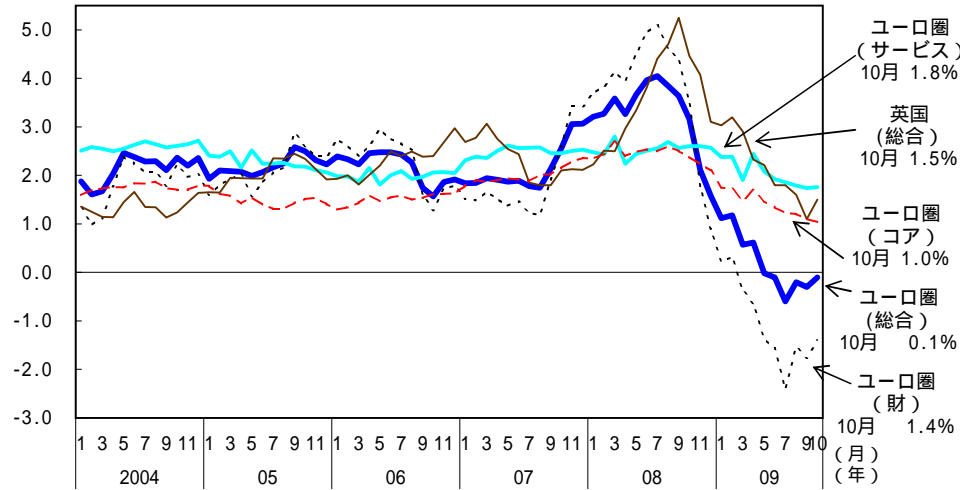


(備考) 欧州委員会より作成。

物価 ユーロ圏：消費者物価は、前年のエネルギー価格上昇の影響により、前年比では下落している
 英国：消費者物価上昇率は低下している

(前年同月比、%)

消費者物価上昇率

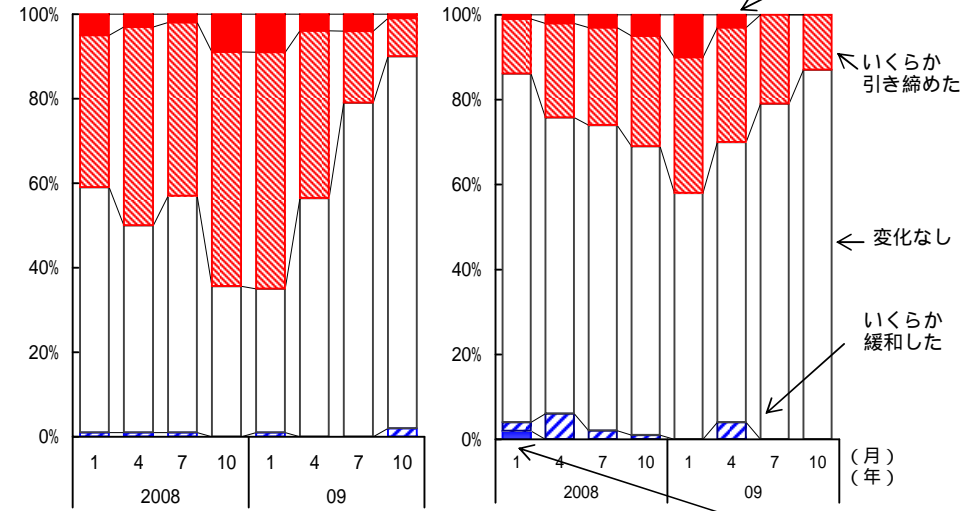


(備考) 1. ユーロスタット、英国統計局より作成。
 2. ECBのインフレ参照値は2%を下回りかつ2%近傍。BOEのインフレ目標は2%。
 3. ユーロ圏のコア消費者物価は、総合からエネルギー、生鮮食品を除いたもの。

ユーロ圏金融機関の貸出態度

(1) 企業向け

(2) 家計向け(消費者信用等)

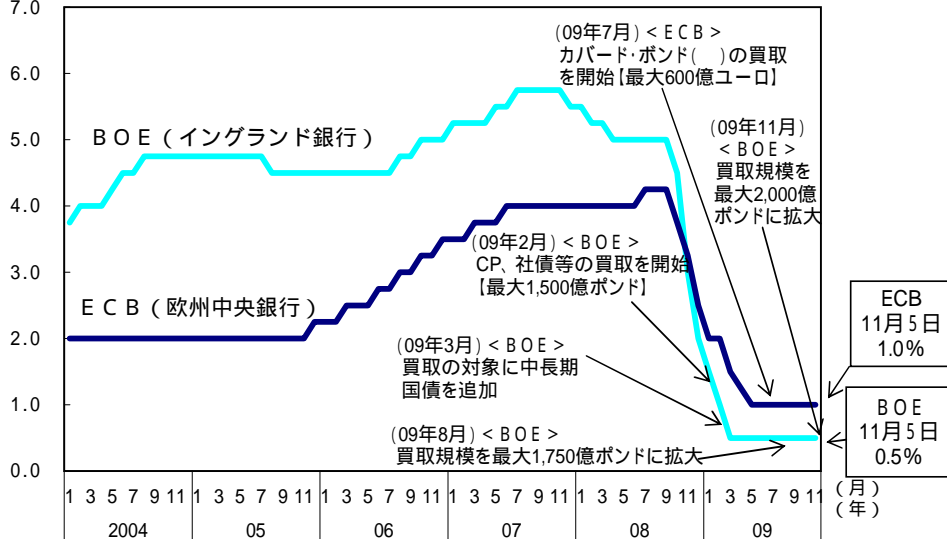


(備考) 1. ECBより作成。
 2. 金融機関に対して、過去3ヶ月に貸出態度がどのように変化したかを聞いたもの。

政策金利 ユーロ圏：欧州中央銀行 (ECB) は据置き [1.0%]
 英国：イングランド銀行 (BOE) は据置き [0.5%]

(%)

政策金利

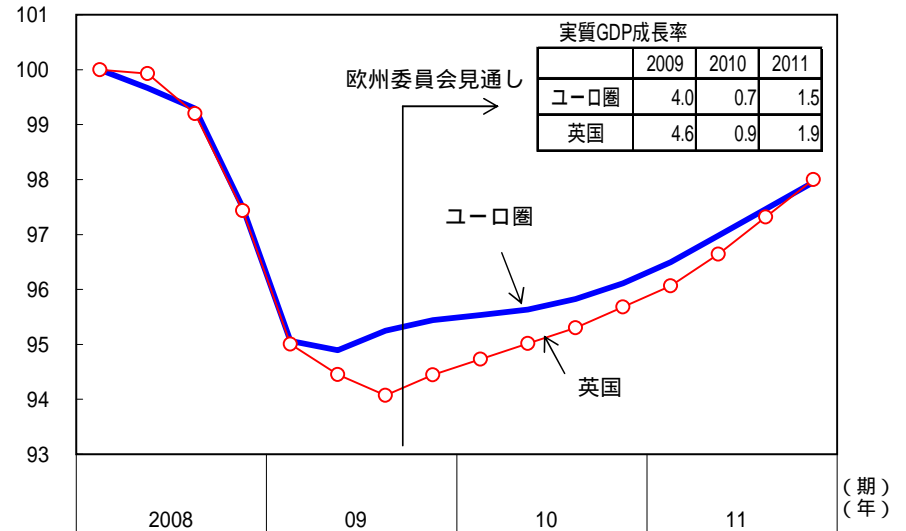


(備考) 1. 欧州中央銀行 (ECB)、イングランド銀行 (BOE) より作成。
 2. カバード・ボンドとは、金融機関が発行する担保付債券。不動産向けローンや公共セクター向けローン等を担保として発行されることが多い。

欧州委員会による見通し

(2008年Q1 = 100)

実質GDP水準の見通し



(備考) 欧州委員会 " European Economic Forecast Autumn 2009 " より作成。