

6. 輸出・輸入・国際収支

輸出は、アジア向けを中心に、増加している。

輸入は、持ち直している。

貿易・サービス収支の黒字は、増加している。

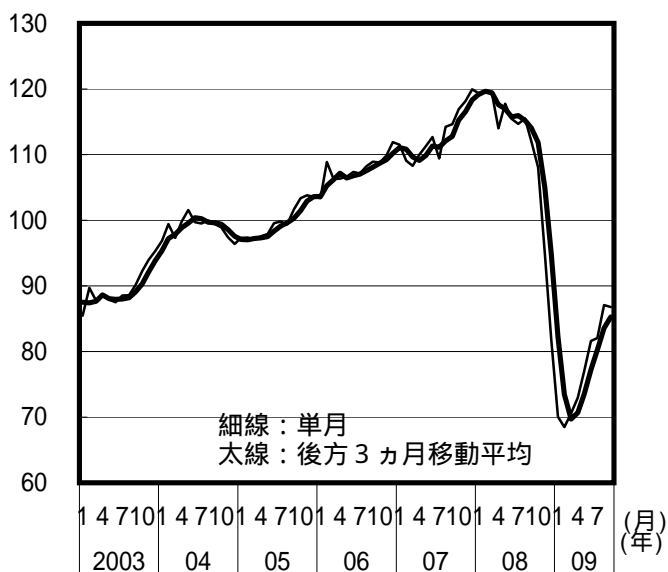
	2007年度	2008年度	2009年4 - 6月	7-9月	7月	8月	9月
輸出数量 (季調済前期[月]比)			(10.8)	(10.5)	(0.5)	(6.1)	(0.3)
前年同期[月]比	6.2	14.0	33.2	24.9	27.6	25.4	21.8
輸入数量 (季調済前期[月]比)			(1.5)	(P 9.8)	(6.8)	(0.4)	(P 7.3)
前年同期[月]比	0.0	5.1	20.8	P 12.6	14.9	12.8	P 10.2
貿易・サービス収支(億円)	90,902	8,878	9,207	P 10,855	P 2,730	P 3,973	P 4,152
経常収支(億円)	245,444	123,363	39,509	P 37,307	P 11,590	P 12,336	P 13,380
資本収支(億円)	223,531	174,253	20,730	P 45,527	P 12,154	P 10,720	P 22,652

(%)

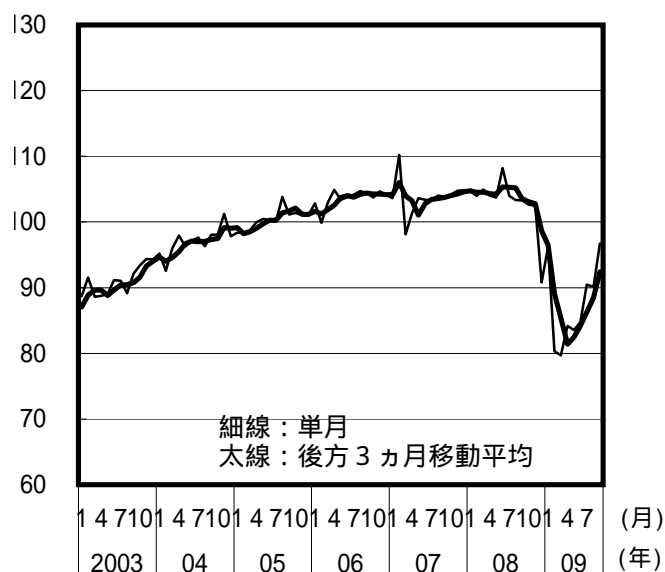
Pは速報値、貿易・サービス収支、経常収支は季節調整値。資本収支は原数値。
08年の年間確定値により、季節調整替えを過去遡及して行っている。

輸出入数量指数(季調値)の動向(2005年=100)

輸出

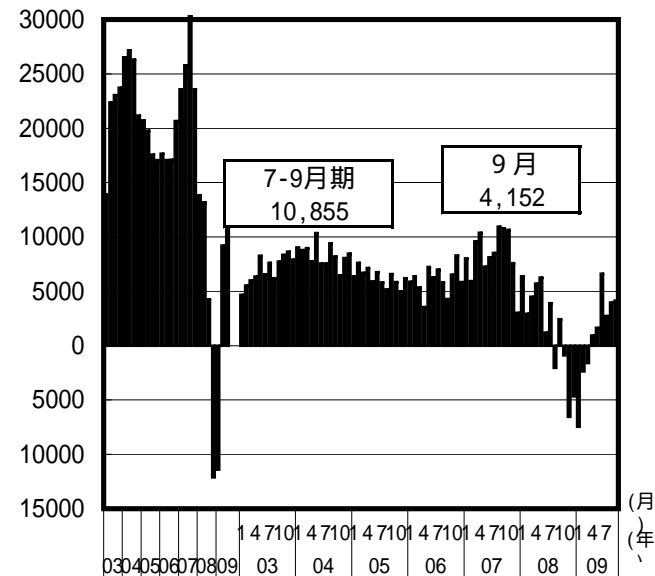


輸入



貿易・サービス収支の動向

(億円)



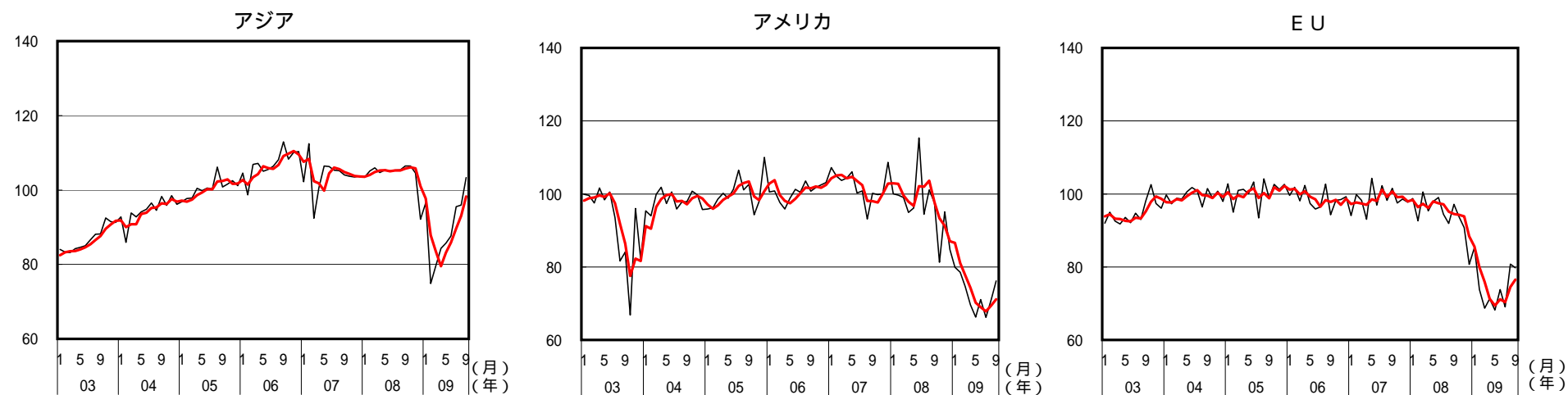
(備考) 財務省「貿易統計」、「国際収支状況」により作成。

地域別輸出入数量指数

輸出



輸入



- (備考) 1. 財務省「貿易統計」により作成。
 2. 細線が単月、太線が後方3ヵ月移動平均(季節調整値)
 3. 2005年 = 100