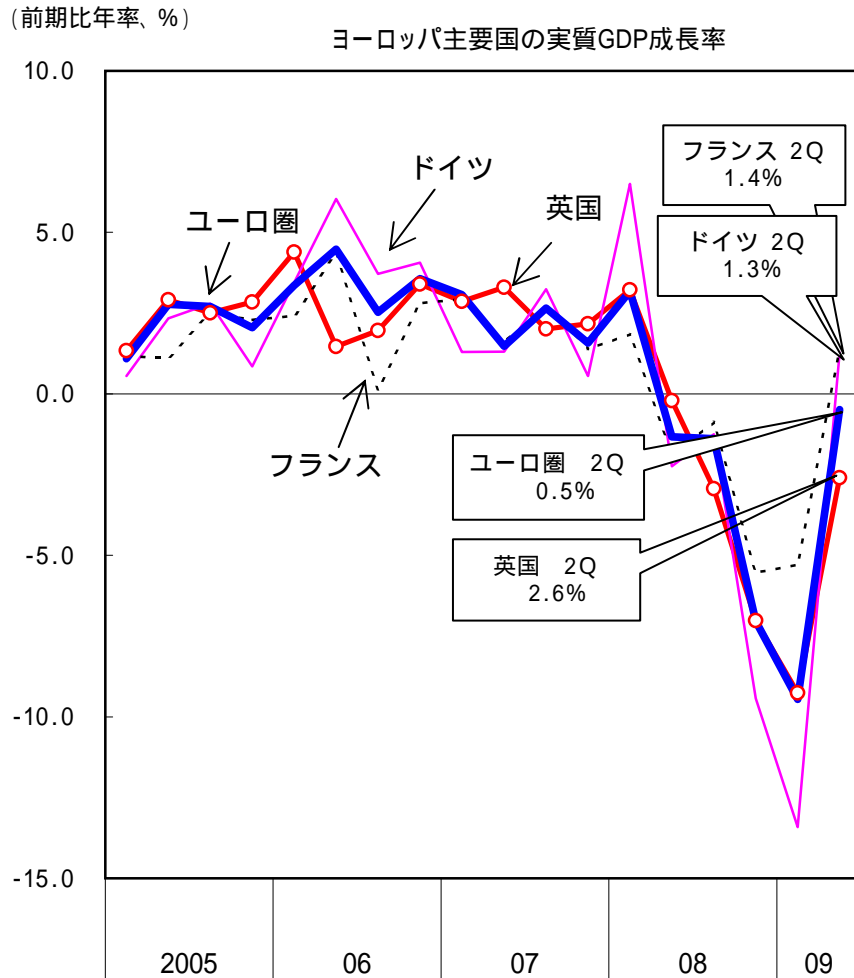


### 3. ヨーロッパ

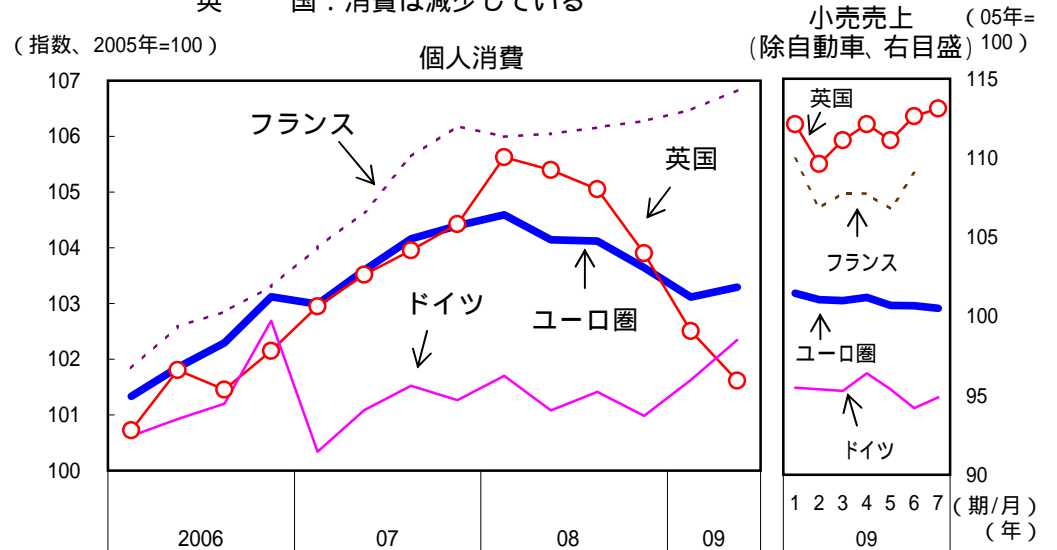
ヨーロッパでは、景気は後退しており、引き続き深刻な状況にあるが、政策効果により一部の国で下げ止まりもみられる。先行きについては、金融危機と实体经济悪化の悪循環により、景気後退が長期化するリスクが高い。

GDP ユーロ圏：2009年4-6月期は前期比年率 0.5%成長  
 英 国：2009年4-6月期は前期比年率 2.6%成長



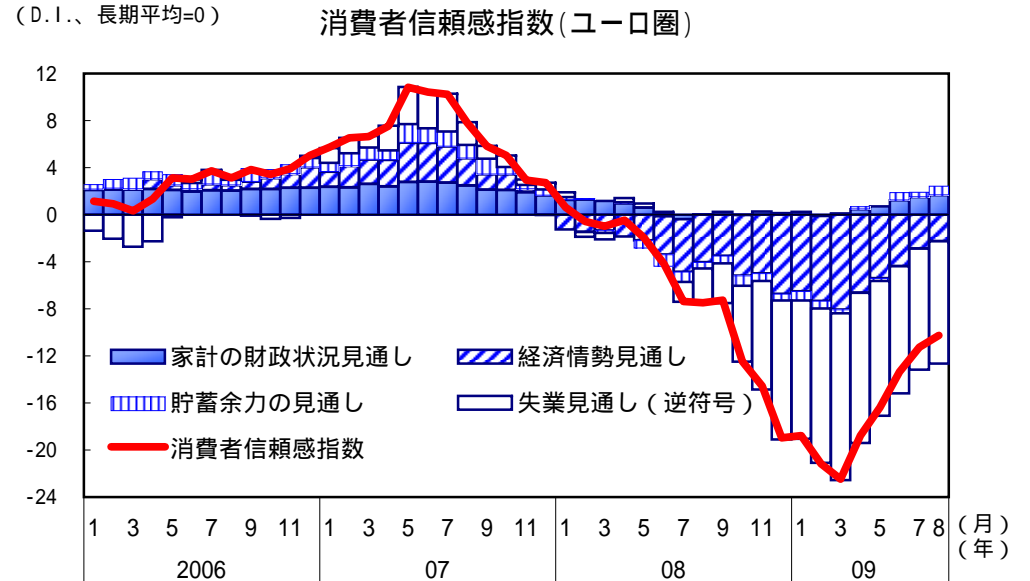
(備考)ユーロスタット、ドイツ連邦統計局、INSEE (仏国立統計経済研究所)、英国統計局より作成。

個人消費 ユーロ圏：政策効果はあるものの、消費は弱い動きとなっている  
 (ドイツ：政策効果により持ち直している)  
 (フランス：政策効果により持ち直している)  
 英 国：消費は減少している



(備考)ユーロ圏、ドイツ、英国は小売売上数量、フランスは工業製品家計消費支出。

(D.I.、長期平均=0)

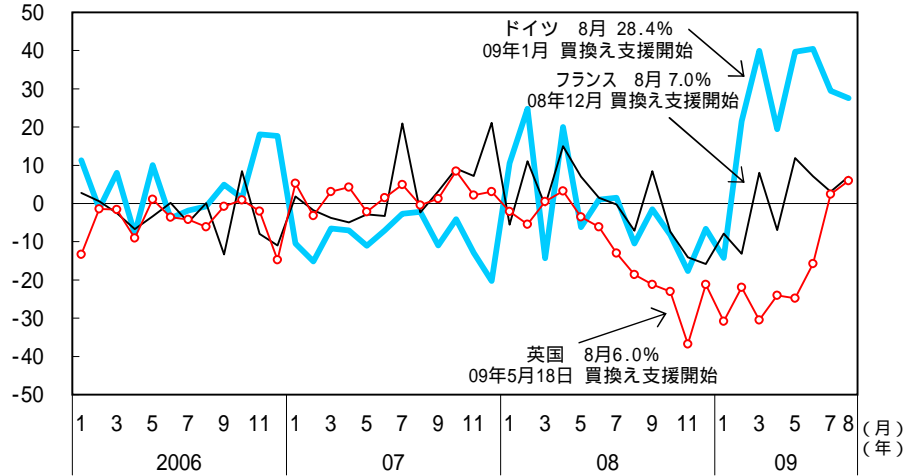


(備考)欧州委員会より作成。今後1年間の見通しにつき尋ねたもの。

設備投資 ドイツ：機械設備投資は減少のテンポが緩やかになっている  
 フランス：設備投資は減少のテンポが緩やかになっている  
 英国：設備投資は大幅に減少している

(前年同月比、%)

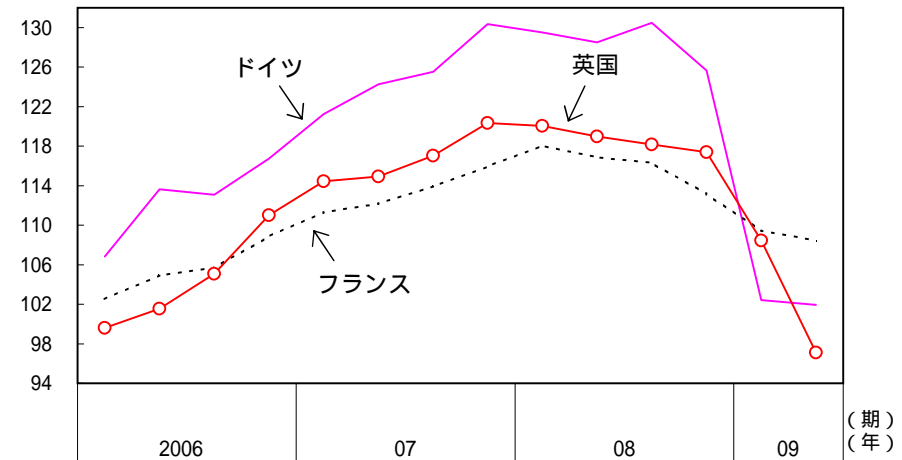
自動車登録台数



- (備考) 1. ドイツ自動車工業会(VDA)、フランス自動車工業会(CCFA)、英国自動車工業会(SMMT)より作成。  
 2. ドイツでは、使用年数9年以上の車から一定のCO2排出基準を満たす環境対応車への買換えに、廃車料の一部として2,500ユーロ(約33万円)を補助。当初の枠は60万台であったが、4月8日には200万台に拡大された。フランスでも同様に使用年数10年以上の車から環境対応車への買換えに1,000ユーロ(約13万円)を補助。英国では使用年数10年以上の車から新車の買換えに2,000ポンド(約30万円)を補助。  
 3. 08年の自動車登録台数は、ドイツ309万台、フランス205万台、英国231万台。  
 4. ドイツでは、9月2日に申請件数が予算枠の上限に達したため、申請の受付を締め切った。  
 5. 1ユーロ 132円、1ポンド 151円で換算。

(指数、2005年=100)

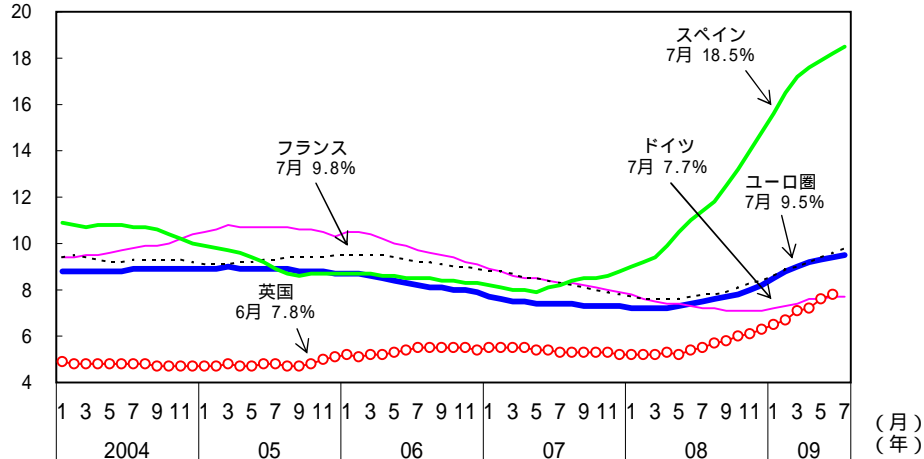
設備投資



(備考) ドイツ連邦統計局、INSEE(仏国立統計経済研究所)、英国統計局より作成。

(%)

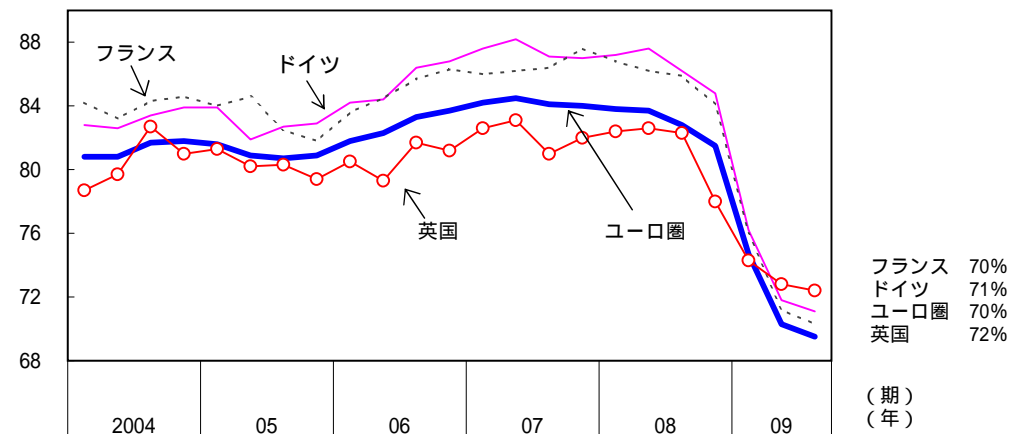
失業率



(備考) ユーロスタット(ユーロ圏、ドイツ、フランス、スペイン)、英国統計局より作成。

(%)

製造業設備稼働率



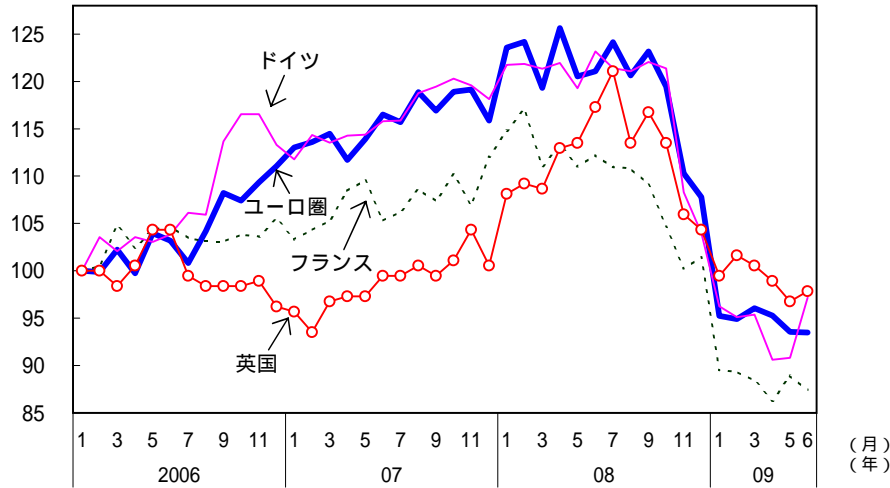
(備考) 欧州委員会より作成。

輸出 ユーロ圏：輸出は下げ止まりつつある  
 (ドイツ：輸出は下げ止まっている)  
 英国：輸出は下げ止まりつつある

生産 ユーロ圏：生産は下げ止まりつつある  
 (ドイツ：生産は下げ止まっている)  
 (フランス：生産は下げ止まっている)  
 英国：生産は減少のテンポが緩やかになっている

(指数、2006年1月=100)

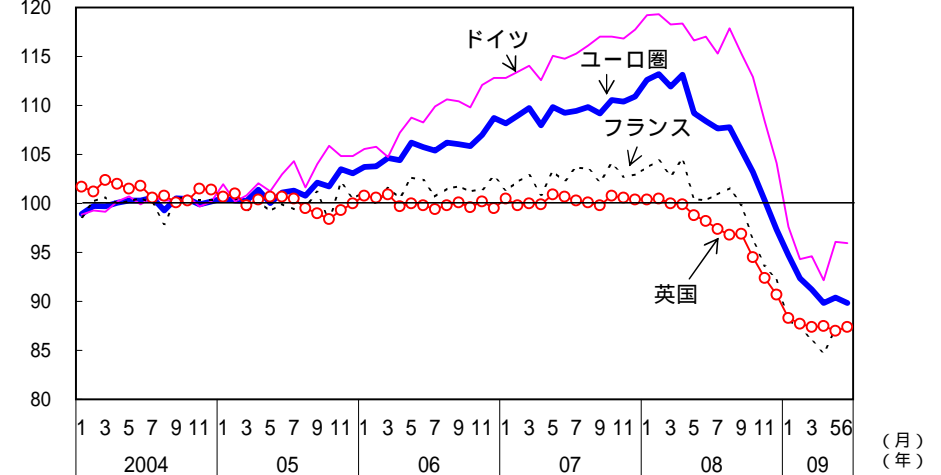
輸出額



(備考) 1. ユーロスタット、ドイツ連邦統計局、INSEE (仏国立統計経済研究所)、英国統計局より作成。  
 2. ユーロ建て及びポンド建て輸出額を指数化したもの。

(指数、2004年=100)

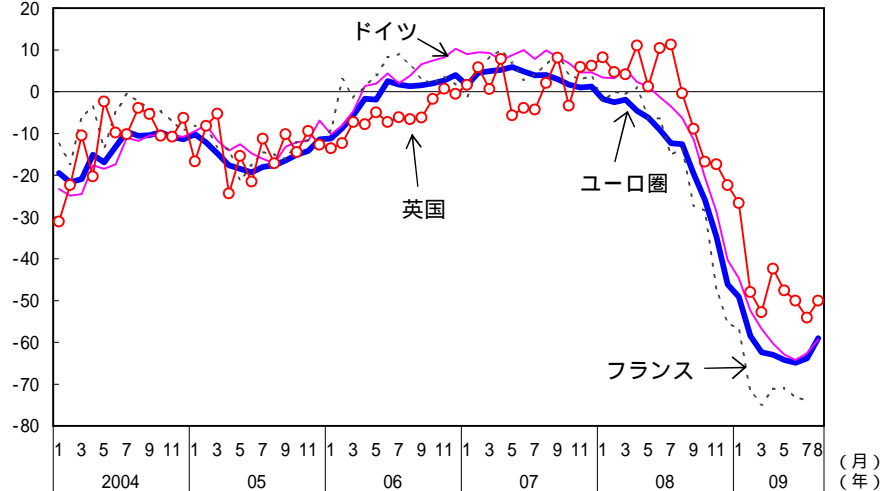
鉱工業生産



(備考) ユーロスタット、ドイツ連邦統計局、INSEE (仏国立統計経済研究所)、英国統計局より作成。

(D.I.)

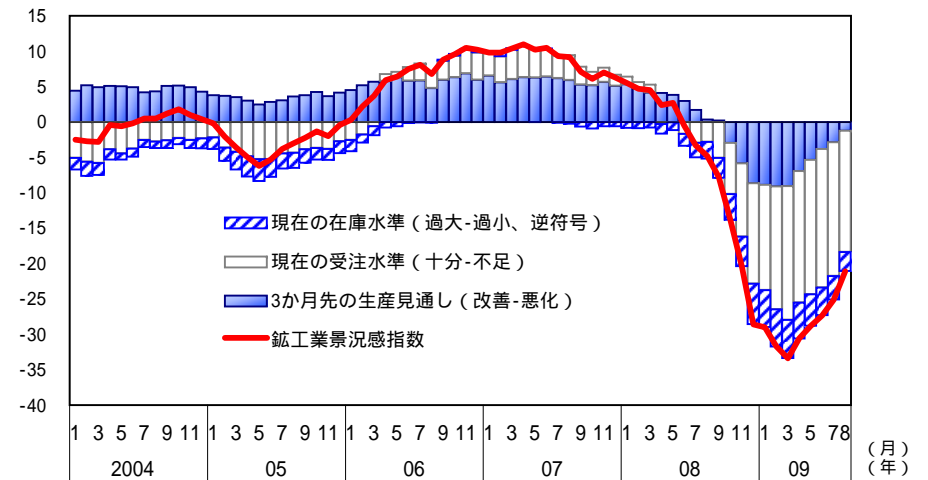
輸出受注



(備考) 1. 欧州委員会より作成。  
 2. 輸出受注：製造業部門の受注のうち国外分(輸出向け)の受注状況につき、「良い/普通/悪い」を尋ね、回答を「(良い-悪い)/総回答」で指数化したもの。ユーロ圏の指数は、構成国の各指数を加重平均。

(D.I.、長期平均=0)

鉱工業景況感指数(ユーロ圏)

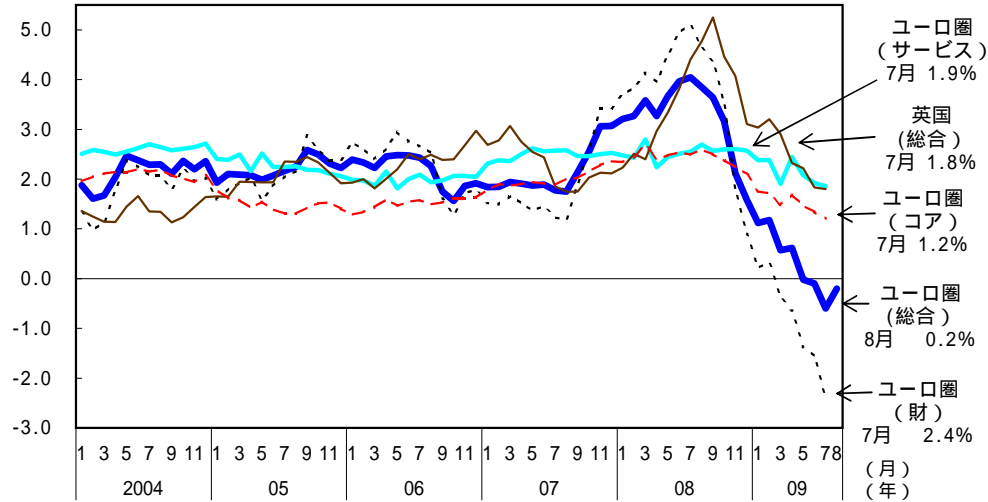


(備考) 欧州委員会より作成。

物価 ユーロ圏：消費者物価は、前年のエネルギー価格上昇の影響により、前年比では下落している  
 英国：消費者物価上昇率は低下している

(前年同月比、%)

消費者物価上昇率

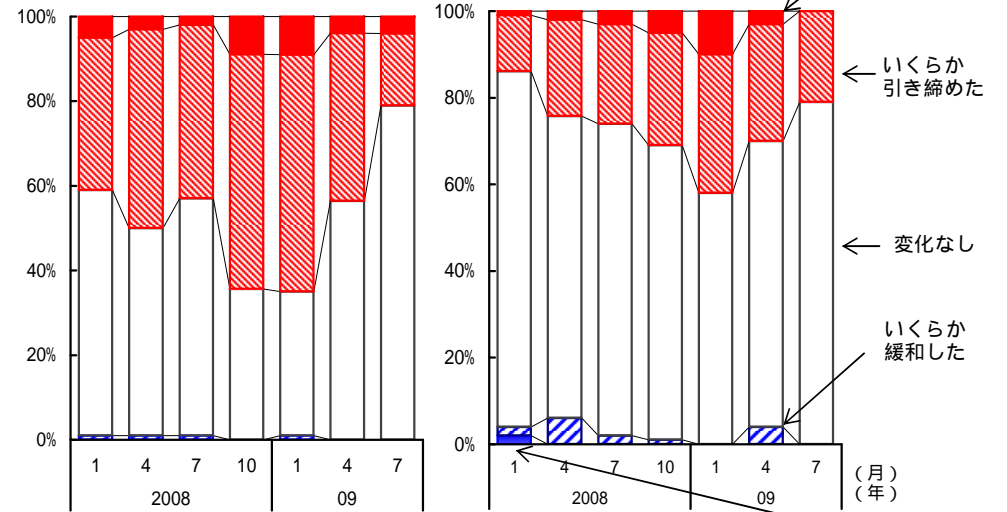


(備考) 1. ユーロスタット、英国統計局より作成。  
 2. ECBのインフレ参照値は2%を下回りかつ2%近傍。BOEのインフレ目標は2%。  
 3. ユーロ圏のコア消費者物価は、総合からエネルギー、生鮮食品を除いたもの。

ユーロ圏金融機関の貸出態度

(1) 企業向け

(2) 家計向け(消費者信用等)

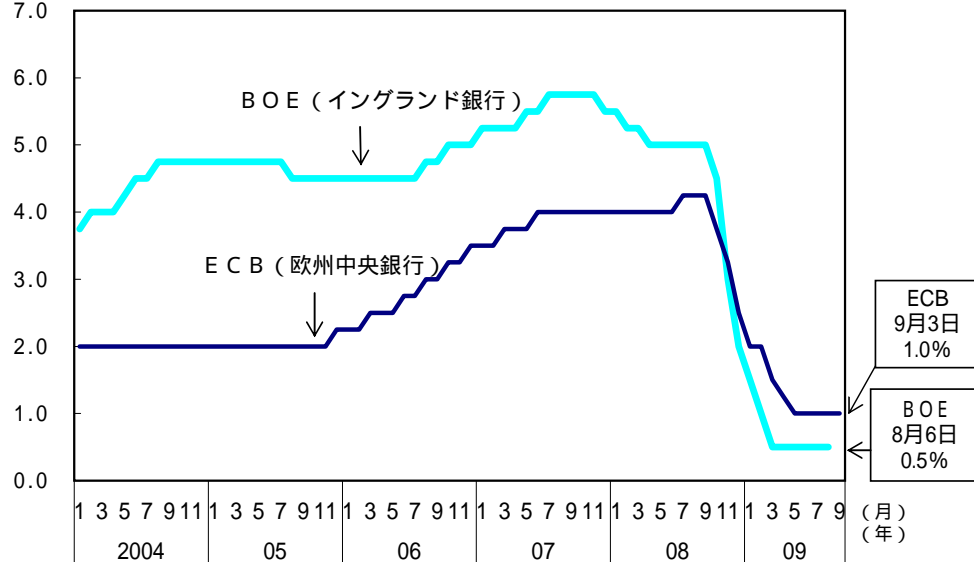


(備考) 1. ECBより作成。  
 2. 金融機関に対して、過去3ヶ月に貸出態度がどのように変化したかを聞いたもの。

政策金利 ユーロ圏：欧州中央銀行 (ECB) は据置き [ 1.0% ]

(%)

政策金利



(備考) 欧州中央銀行 (ECB)、イングランド銀行 (BOE) より作成。

主要国際機関による見通し

(前年比、%)

		2009	2010
ECB (09年9月3日)	ユーロ圏	4.4- 3.8 (中央値 4.1)	0.5-0.9 (中央値0.2)
OECD (09年9月3日)	ユーロ圏	3.9	
	ドイツ	4.8	
	フランス	2.1	
OECD (09年6月24日)	ユーロ圏	4.8	0.0
	ドイツ	6.1	0.2
	フランス	3.0	0.2
IMF (09年7月8日)	ユーロ圏	4.8	0.3
	ドイツ	6.2	0.6
	フランス	3.0	0.4
	英国	4.2	0.2

(備考) 欧州中央銀行 (ECB) "ECB staff macroeconomic projections for the Euro Area" (09年9月3日)、  
 IMF "World Economic Outlook Update" (09年7月8日)、OECD "Interim Assessment" (09年9月3日)、  
 "Economic Outlook 85" (09年6月24日) より作成。