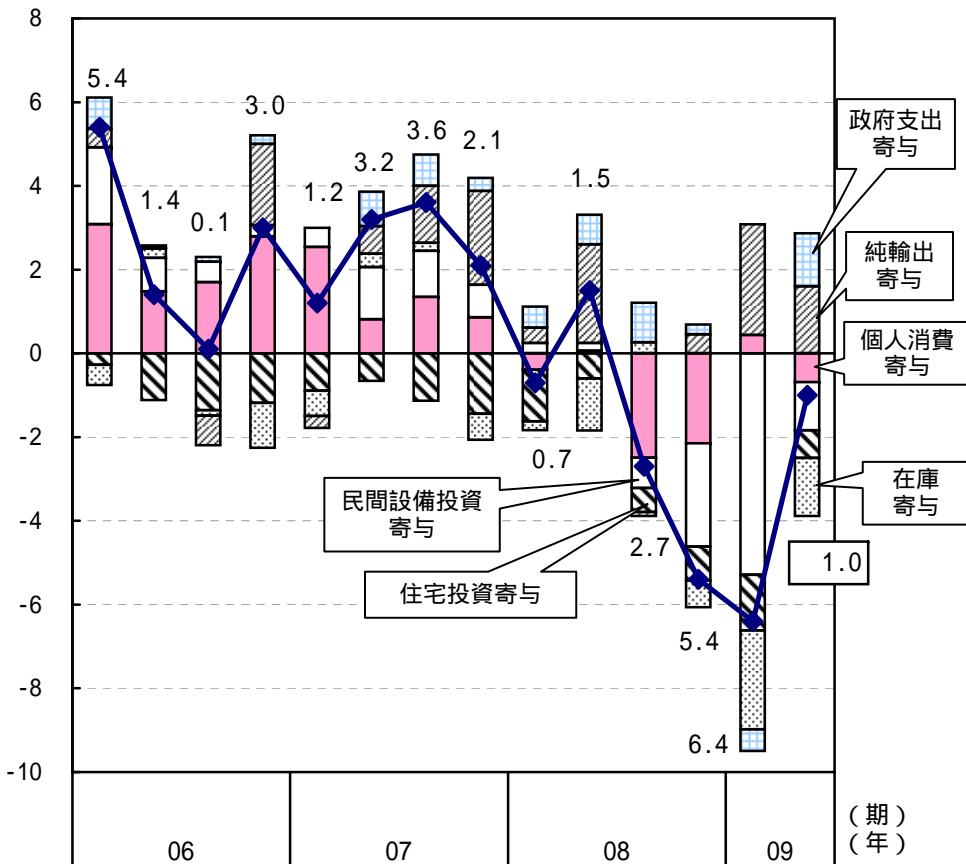


1. アメリカ

景気は後退しており、引き続き深刻な状況にあるが、政策効果もあり、下げ止まりつつある。先行きについては、金融危機と实体经济悪化の悪循環により、景気後退が長期化するリスクがある。

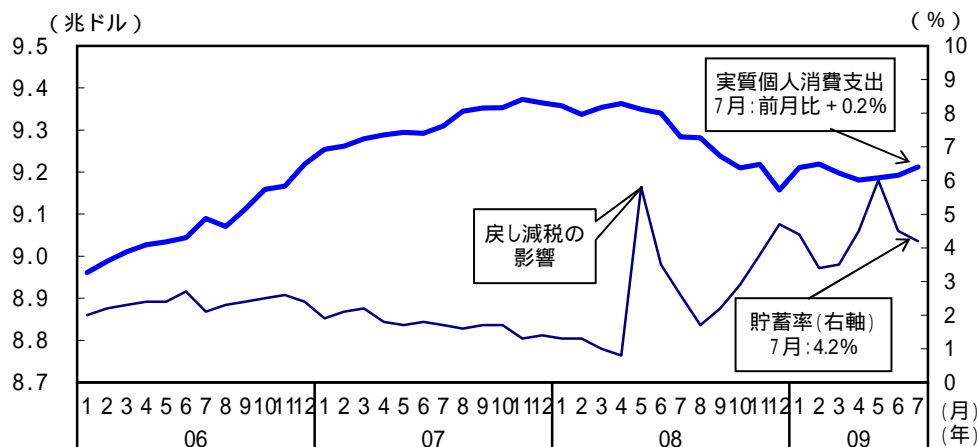
GDP (第二次推計値) : 2009年4~6月期は
前期比年率 1.0%成長

(前期比年率、%)



(備考) アメリカ商務省より作成。

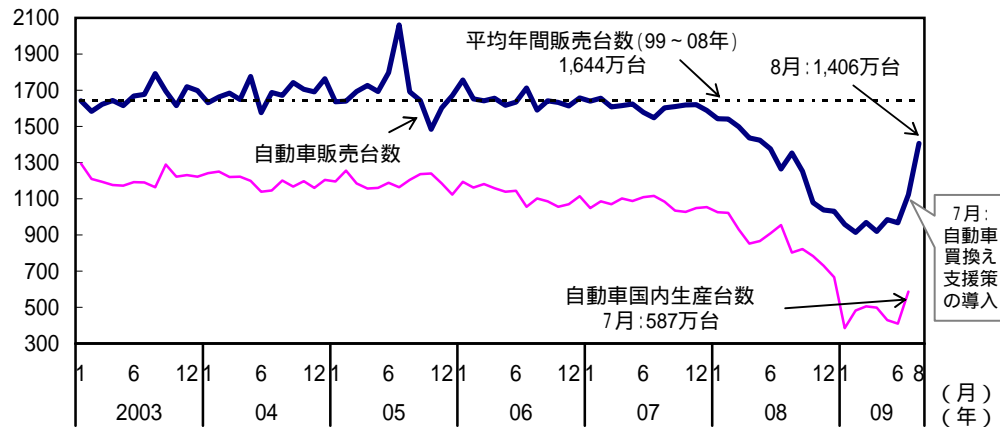
消費: 消費は政策効果による下支えもあり、持ち直しの動きがみられる。



(備考) アメリカ商務省より作成。

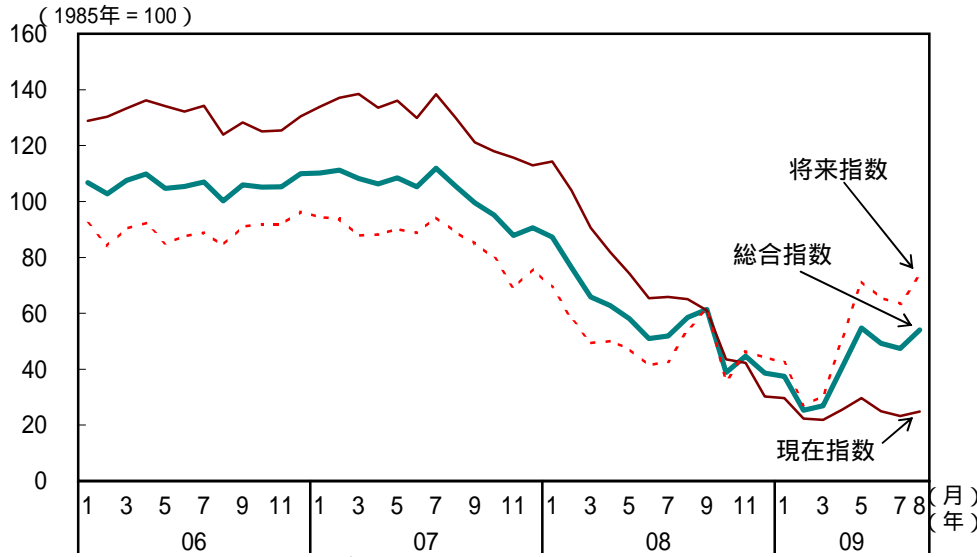
自動車販売

(年率、万台)



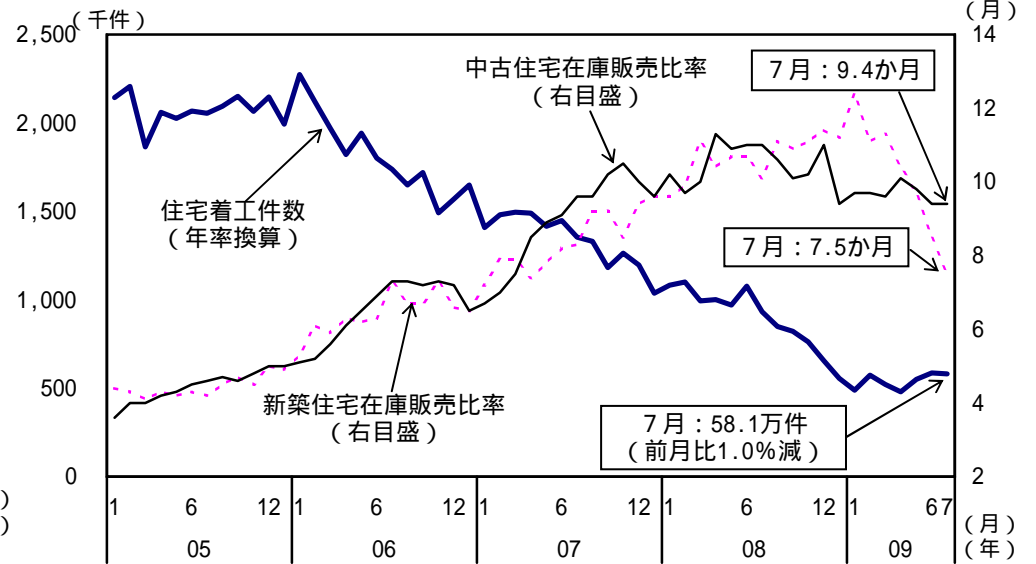
- (備考) 1. アメリカ商務省、連邦準備制度理事会 (FRB) より作成。
 2. 7月1日より、燃費の悪い中古車を下取りにして、低燃費の新車に買い換える者に対して購入額の割引 (3,500ドル (約34万円) 又は4,500ドル (約43万円)) を行う措置を実施。当初予算は10億ドルとされていたが、8月6日に予算額を20億ドル増額し、30億ドルとした。
 3. 当措置は申込みの殺到により、8月25日で申請受付を終了した (当初の期限は11月)。実績は約69万台。

消費者信頼感指数



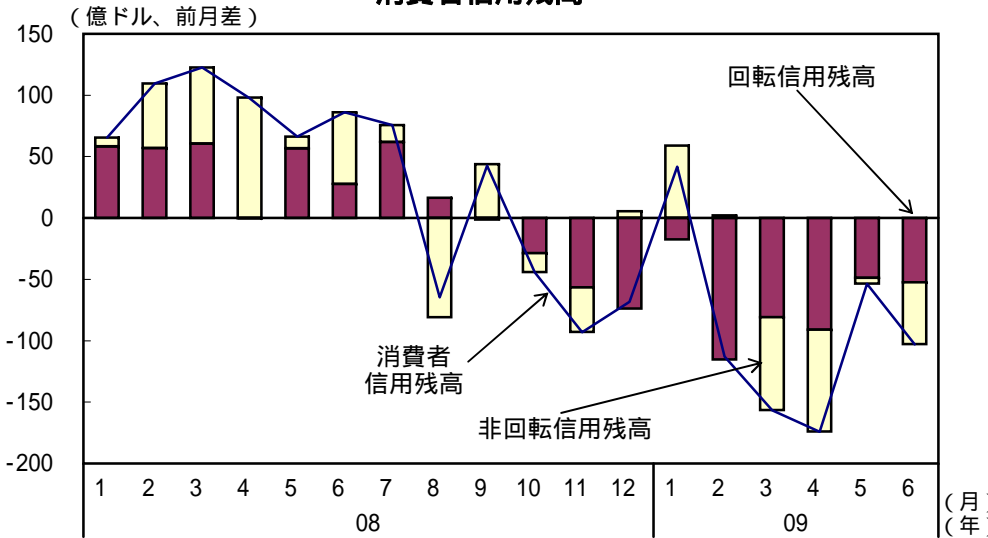
(備考) 1. コンファレンス・ボードより作成。
2. 消費者信頼感指数の「将来指数」は6か月後の見通し。

住宅:住宅着工は低水準にあるものの、持ち直しに向けた動きがみられる。



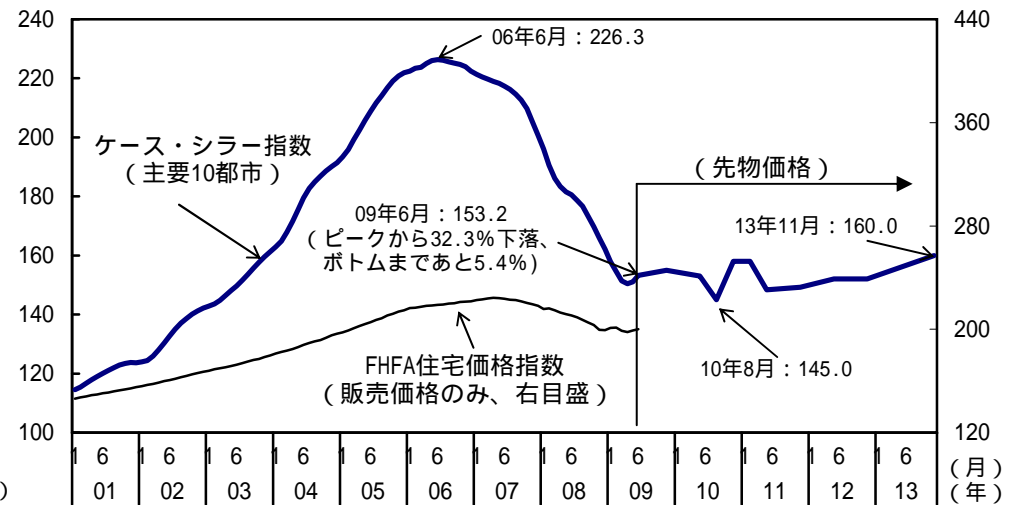
(備考) 1. アメリカ商務省、全米不動産業者協会 (NAR) より作成。
2. 在庫販売比率は、現在の住宅販売に対して何か月分の住宅在庫があるかを示す。

消費者信用残高



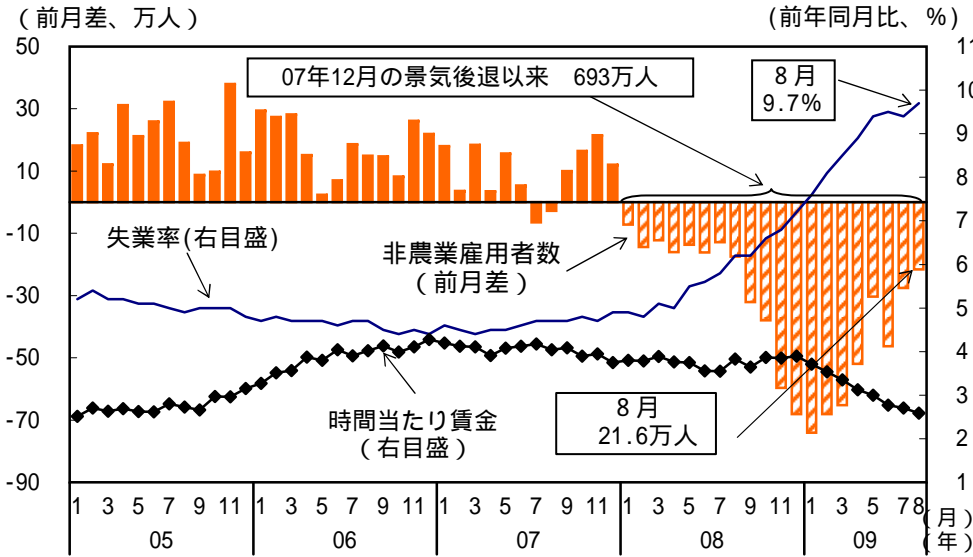
(備考) 連邦準備制度理事会 (FRB) より作成。

住宅価格指数



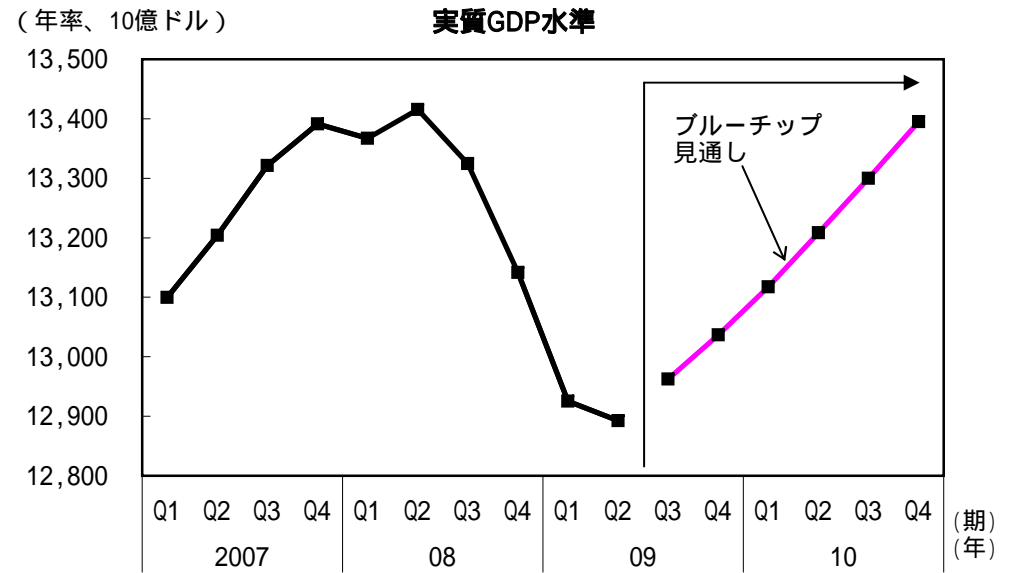
(備考) 1. アメリカ連邦住宅金融局 (FHFA)、スタンダード・アンド・プアーズ、シカゴ商業取引所 (CME) より作成。
2. ケース・シラー指数の先物価格は、9月3日現在。

雇用：雇用者数は減少しており、失業率は上昇傾向にある。

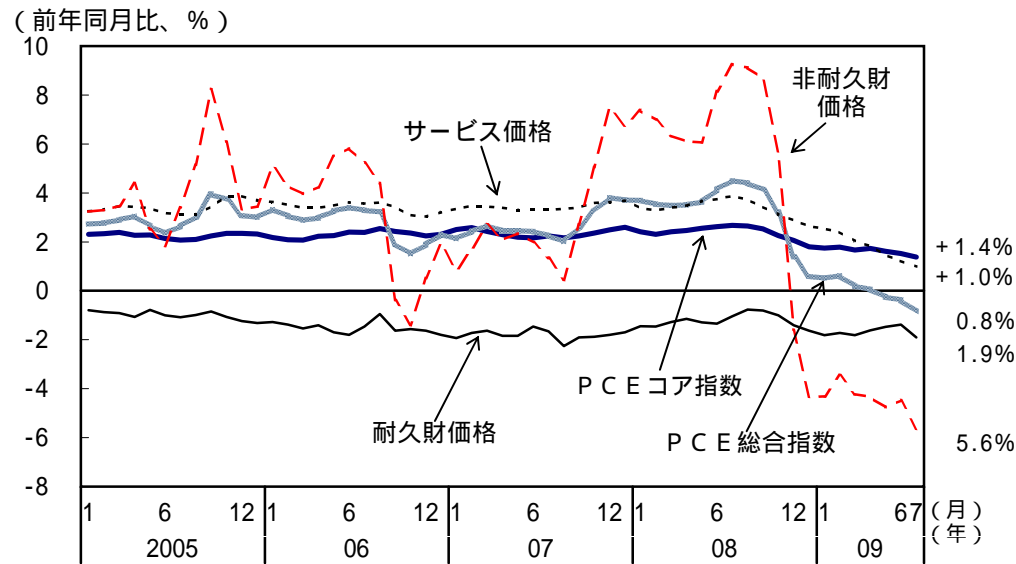


(備考) アメリカ労働省より作成。

主要国際機関等による見通し



物価：コア物価上昇率はやや低下している。



(備考) 1. アメリカ労働省より作成。
2. コア指数は、総合指数からエネルギーと食料を除いた指数である。

実質GDP成長率

(前期比年率、%)

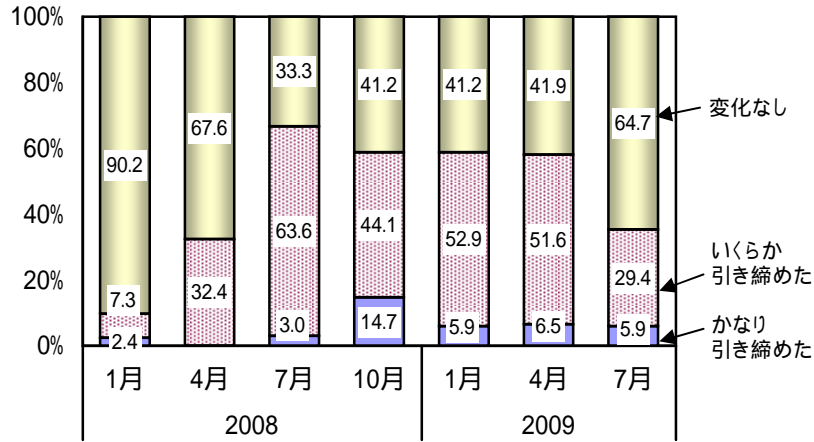
	09年		10年		
	前期	後期	前期	後期	平均
ブルーチップ	2.2	2.3	2.5	2.8	2.8
			2.8	2.8	2.9

(前年比、%)

	2009年		2010年	
	前期	後期	前期	後期
行政管理予算局(O MB)	2.8	2.0	2.8	2.0
議会予算局(C B O)	2.5	1.7	2.5	1.7
OECD(09年9月3日)	2.8	-	2.8	-
OECD(09年6月24日)	2.8	0.9	2.8	0.9
IMF	2.6	0.8	2.6	0.8
ブルーチップ (民間見通し)	上位10社	2.5	3.1	3.1
	平均	2.6	2.3	2.3
	下位10社	2.9	1.4	1.4

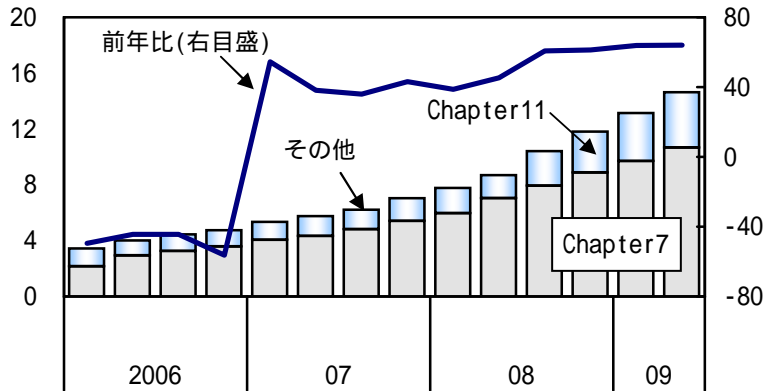
(備考) アメリカ商務省、アメリカ行政管理予算局(09年8月25日)、アメリカ議会予算局(09年8月25日)、OECD "Interim Assessment"(09年9月3日)、OECD "Economic Outlook 85"(09年6月24日)、ブルーチップ・インディケータ(09年8月10日号)、IMF "World Economic Outlook Update"(09年7月8日)より作成。

金融機関の家計向け貸出態度



- (備考) 1. 連邦準備制度理事会 (F R B) より作成。
 2. 金融機関に対して、クレジットカード申請に対する承認基準が過去3ヶ月にどのように変化したか、アンケート調査をしたもの。
 3. 回答には「いづらか緩和した」「かなり緩和した」という選択肢も設けられているが、2007年10月の調査以降、これを選択した金融機関はみられなかった。

企業の破産状況 (四半期)

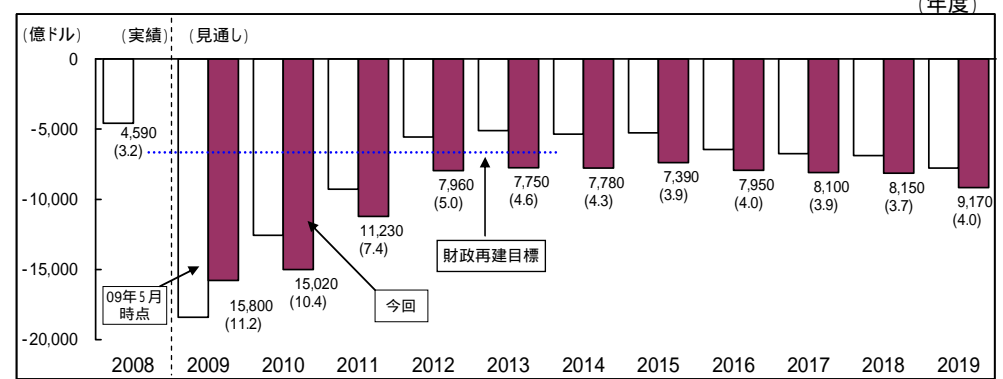


- (備考) 1. US Courts より作成。
 2. 企業の倒産処理手続の定義は以下のとおり。
 Chapter 7 : 清算型倒産処理手続 (日本の破産法に相当)
 Chapter 11 : 再建型倒産処理手続 (日本の会社更生法・民事再生法に類似)

行政管理予算局(OMB) 財政見通しの改定 (09年8月25日)

- 2009年度の財政収支見通し(改定)は、1兆5,800億ドルと、5月時点の見通しより赤字幅が縮小。
- 2010年度以降の収支は、経済見通しの下方修正を受けて、5月時点の見通しに比べ、赤字幅が拡大する見込み。
- オバマ大統領は、任期1年目の終わり(13年1月)までに、前政権から引き継いだ赤字(約1.3兆ドル)を半減させるとしているが、今回の見通しでは、この目標を上回っている。

財政収支見通し(OMB)



アメリカの財政年度は、前年の10月から9月まで(09年度は、08年10月～09年9月)。
 カッコ内は、財政収支の対GDP比。

	(前年比%、暦年)										
	2009	2010	2011	2012	2013	2014	2015	2016	2017	2018	2019
実質GDP成長率	-2.8	2.0	3.8	4.3	4.3	4.1	3.6	3.2	2.8	2.6	2.5
失業率	9.3	9.8	8.6	7.7	6.8	5.9	5.6	5.5	5.3	5.3	5.2
10年物国債利回り	3.6	4.5	4.9	5.2	5.2	5.2	5.2	5.2	5.2	5.2	5.2

<参考> 議会予算局(CBO) 経済財政見通し(改定値、09年8月25日公表)

	(億ドル、年度)										
	2009	2010	2011	2012	2013	2014	2015	2016	2017	2018	2019
財政収支	15,870	13,810	9,210	5,900	5,380	5,580	5,580	6,200	6,260	6,220	7,220
(GDP比、%)	11.2	9.6	6.1	3.7	3.2	3.2	3.1	3.3	3.2	3.1	3.4
	(前年比%、暦年)										
実質GDP成長率	-2.5	1.7	3.5	5.0	4.5	3.0	2.7	2.5	2.3	2.2	2.2
失業率	9.3	10.2	9.1	7.2	5.6	4.9	4.8	4.8	4.8	4.8	4.8
10年物国債利回り	3.3	4.1	4.4	4.7	5.0	5.3	5.4	5.5	5.6	5.7	5.7