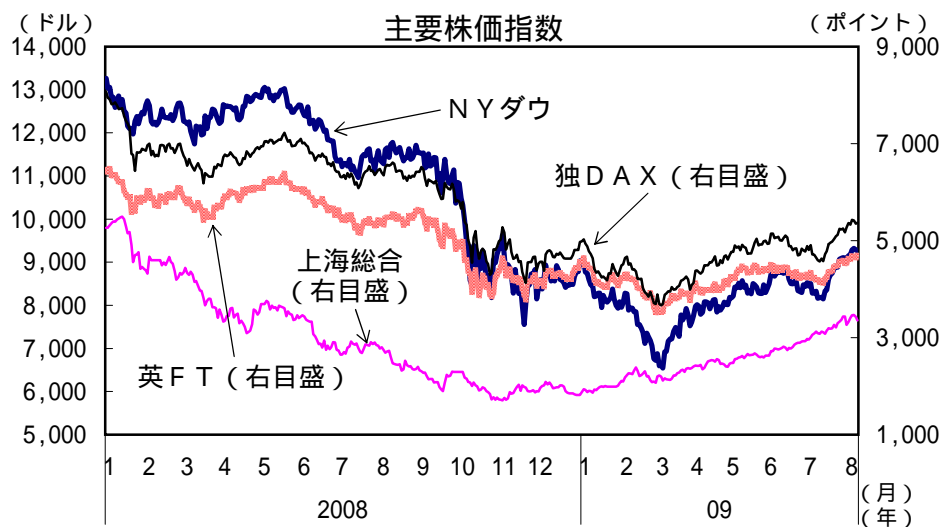
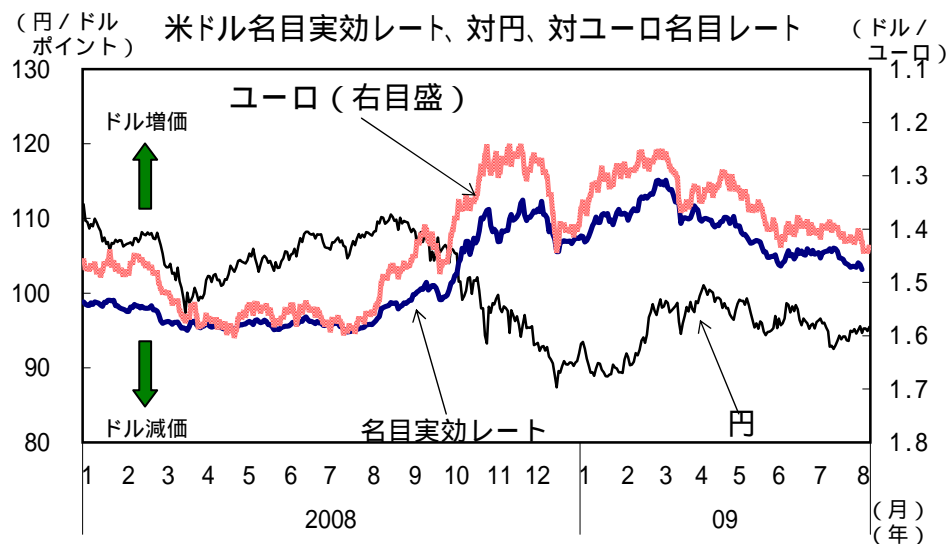


4. 国際金融

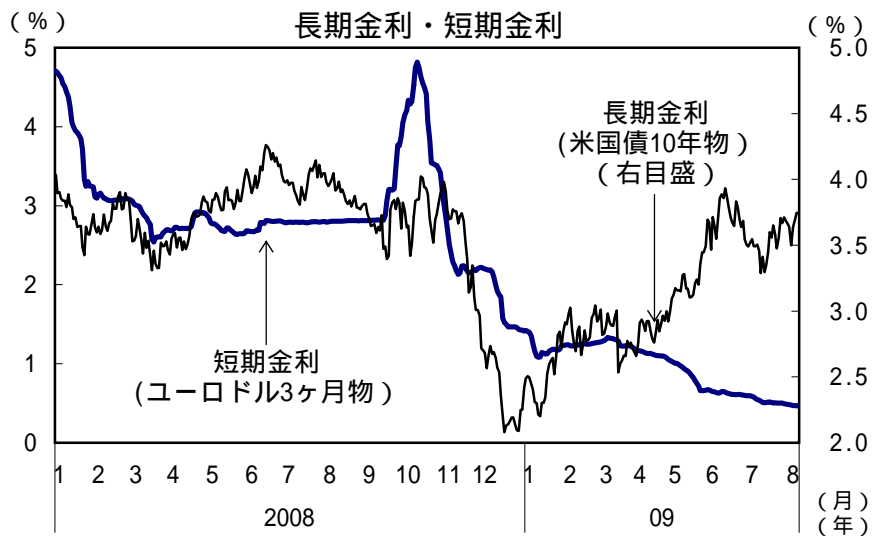
株価：上昇した。



為替：ドルは、円以外の主要通貨に対してやや減価した。



短期金利：ユーロドル金利(3か月物)がおおむね横ばいで推移した。
長期金利：アメリカでは上昇し、ヨーロッパではおおむね横ばいで推移した。



原油価格(WTI)：原油価格は、70ドル前後に上昇した。



(備考) データストリーム、ブルームバーグより作成。

政策金利

(月末値、%)

国名 (金利名称)	2008年												2009年								
	1月	2月	3月	4月	5月	6月	7月	8月	9月	10月	11月	12月	1月	2月	3月	4月	5月	6月	7月		
アメリカ (フェデラル・ファンドレート 誘導目標水準)	3.00	3.00	2.25	2.00	2.00	2.00	2.00	2.00	2.00	1.00	1.00	0.00~ 0.25	0.00~ 0.25	0.00~ 0.25	0.00~ 0.25	0.00~ 0.25	0.00~ 0.25	0.00~ 0.25	0.00~ 0.25	8月	
カナダ (オーバーナイト金利の 目標水準)	4.00	4.00	3.50	3.00	3.00	3.00	3.00	3.00	3.00	2.25	2.25	1.50	1.00	1.00	0.50	0.25	0.25	0.25	0.25		
ユーロ圏 (短期買いオペの最低応札金利)	4.00	4.00	4.00	4.00	4.00	4.00	4.25	4.25	4.25	3.75	3.25	2.50	2.00	2.00	1.50	1.25	1.00	1.00	1.00	8/6 1.00	
英国 (バンクレート)	5.50	5.25	5.25	5.00	5.00	5.00	5.00	5.00	5.00	4.50	3.00	2.00	1.50	1.00	0.50	0.50	0.50	0.50	0.50	8/6 0.50	
中国	(金融機関法定貸出金利1 年期)	7.47	7.47	7.47	7.47	7.47	7.47	7.47	7.47	7.20	6.66	5.58	5.31	5.31	5.31	5.31	5.31	5.31	5.31	5.31	
	(中国人民銀行貸出金利1 年期)	4.68	4.68	4.68	4.68	4.68	4.68	4.68	4.68	4.68	4.68	3.60	3.33	3.33	3.33	3.33	3.33	3.33	3.33	3.33	
韓国 (7日物レボ金利)	5.00	5.00	5.00	5.00	5.00	5.00	5.00	5.25	5.25	4.25	4.00	3.00	2.50	2.00	2.00	2.00	2.00	2.00	2.00		
台湾 (中央銀行再割引率)	3.375	3.375	3.500	3.500	3.500	3.625	3.625	3.625	3.500	3.000	2.750	2.000	1.500	1.250	1.250	1.250	1.250	1.250	1.250		
タイ (翌日物レボ金利)	3.25	3.25	3.25	3.25	3.25	3.25	3.50	3.75	3.75	3.75	3.75	2.75	2.00	1.50	1.50	1.25	1.25	1.25	1.25		
マレーシア (オーバーナイト金利の 目標水準)	3.50	3.50	3.50	3.50	3.50	3.50	3.50	3.50	3.50	3.50	3.25	3.25	2.50	2.00	2.00	2.00	2.00	2.00	2.00		
フィリピン (翌日物借入/貸出金利)	5.25 /7.25	5.00 /7.00	5.00 /7.00	5.00 /7.00	5.00 /7.00	5.25 /7.25	5.75 /7.75	6.00 /8.00	6.00 /8.00	6.00 /8.00	6.00 /8.00	5.50 /7.50	5.00 /7.00	5.00 /7.00	4.75 /6.75	4.50 /6.50	4.25 /6.25	4.25 /6.25	4.00 /6.00		
オーストラリア (キャッシュレート 誘導目標水準)	6.75	7.00	7.25	7.25	7.25	7.25	7.25	7.25	7.00	6.00	5.25	4.25	4.25	3.25	3.25	3.00	3.00	3.00	3.00	8/4 3.00	

(備考) 韓国の政策金利は08年3月6日以前はコールレート翌日物誘導目標水準