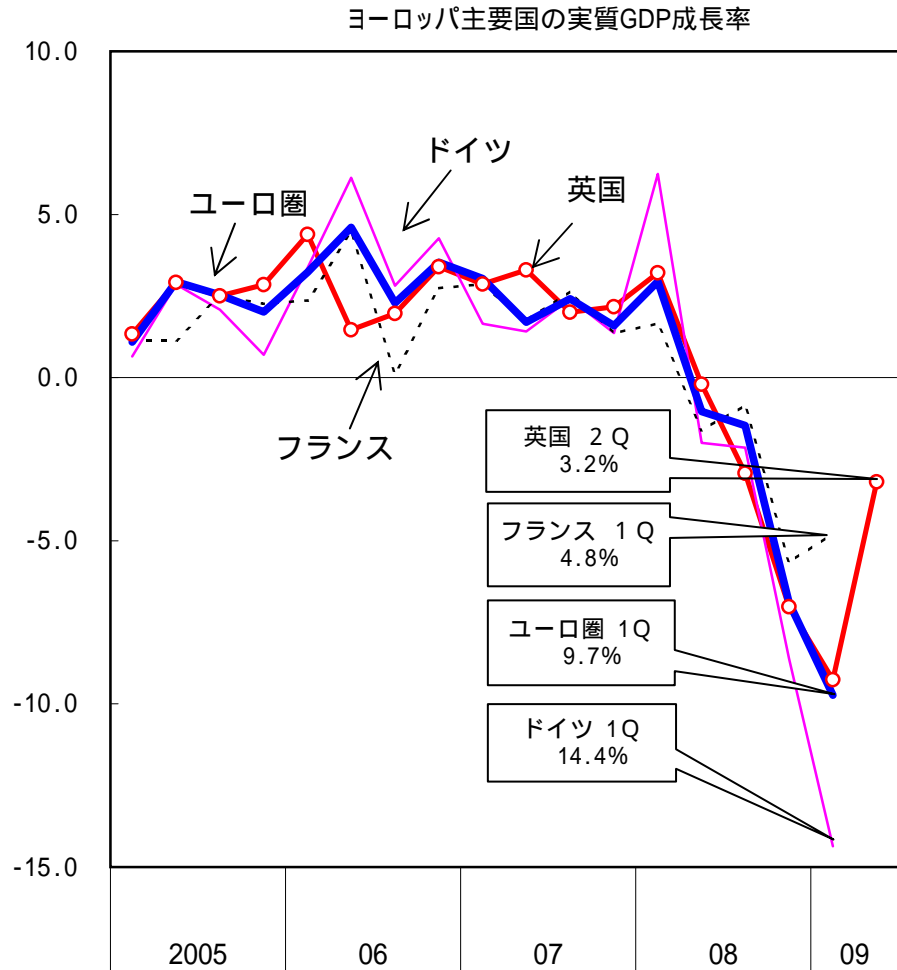


3. ヨーロッパ

ヨーロッパでは、景気は後退しており、引き続き深刻な状況にあるが、収縮のテンポは緩やかになっている。先行きについては、金融危機と実体経済悪化の悪循環により、景気後退が長期化するリスクが高い。

GDP ユーロ圏：2009年1-3月期は前期比年率 9.7%成長
 英 国：2009年4-6月期は前期比年率 3.2%成長

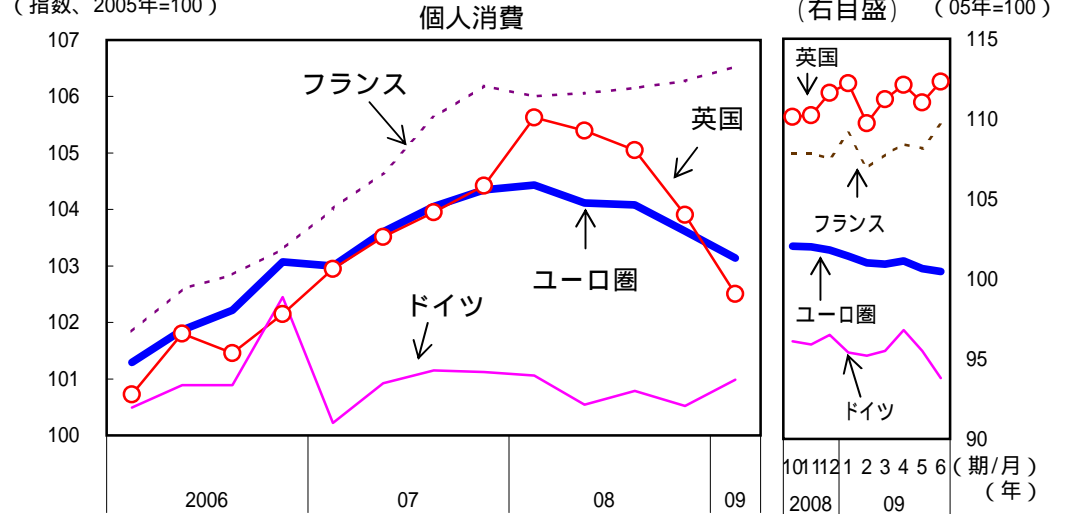
(前期比年率、%)



(備考)ユーロスタット、ドイツ連邦統計局、INSEE (仏国立統計経済研究所)、英国統計局より作成。

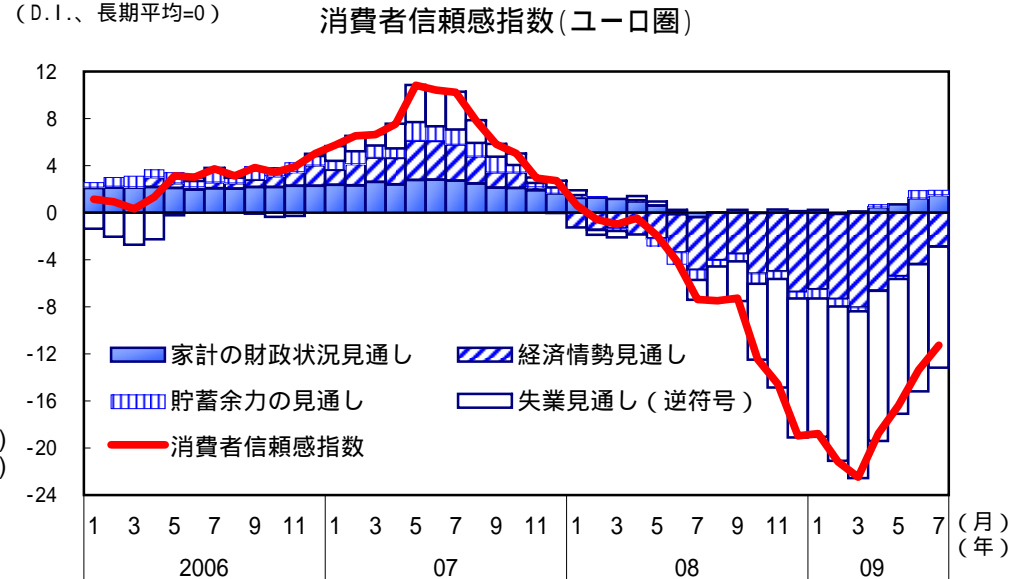
個人消費 ユーロ圏：政策効果による下支えはあるものの、消費は弱い動きとなっている
 英 国：消費は減少している

(指数、2005年=100)



(備考)ユーロ圏、ドイツ、英国は小売売上数量、フランスは工業製品家計消費支出。

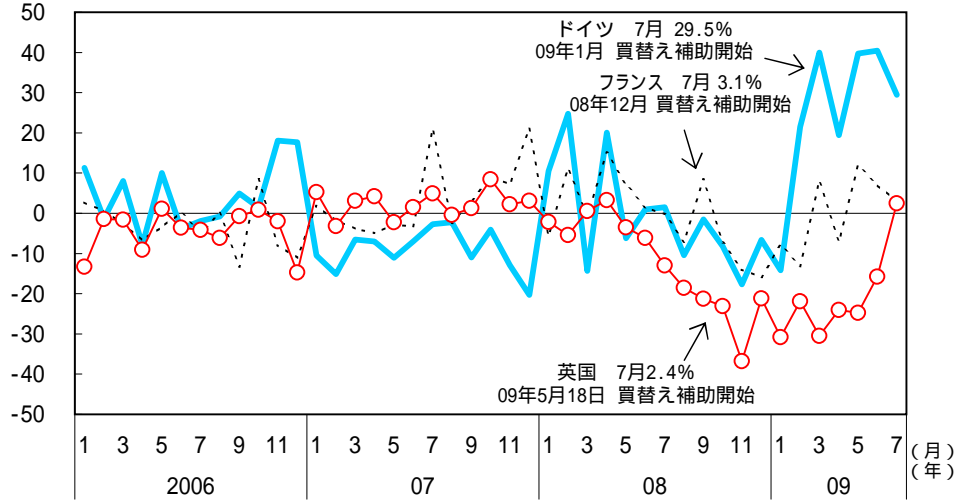
(D.I.、長期平均=0)



(備考)欧州委員会より作成。今後1年間の見通しにつき尋ねたもの。

(前年同月比、%)

自動車登録台数

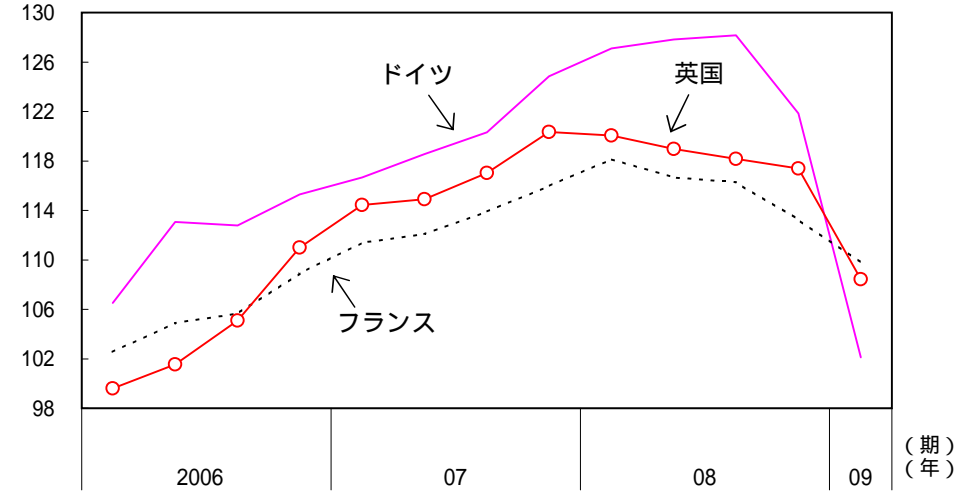


- (備考) 1. ドイツ自動車工業会 (VDA)、フランス自動車工業会 (CCFA)、英国自動車工業会 (SMMT) より作成。
 2. ドイツでは、使用年数9年以上の車から一定のCO2排出基準を満たす環境対応車への買い替えに、廃車料の一部として2,500ユーロ (約34万円) を補助。当初の枠は60万台であったが、4月8日には200万台に拡大された。フランスでも同様に使用年数10年以上の車から環境対応車への買い替えに1,000ユーロ (約14万円) を補助。英国では使用年数10年以上の車から新車の買い替えに2,000ポンド (約32万円) を補助。
 3. 08年の自動車登録台数は、ドイツ309万台、フランス205万台、英国231万台。
 4. 1ユーロ 137円、1ポンド 160円で換算。

設備投資 ドイツ：機械設備投資は大幅に減少している
 フランス：設備投資は減少している
 英国：設備投資は大幅に減少している

(指数、2005年=100)

設備投資

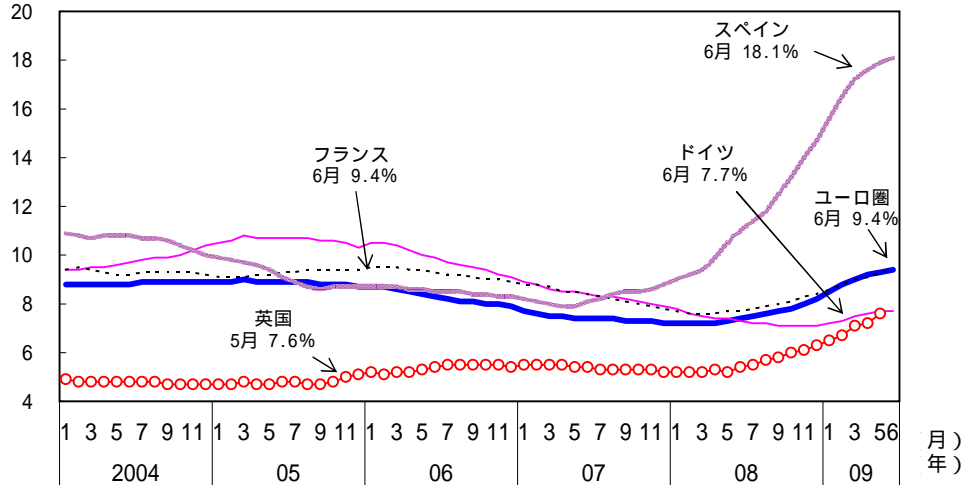


(備考) ドイツ連邦統計局、INSEE (仏国立統計経済研究所)、英国統計局より作成。

雇用 ユーロ圏：失業率は上昇している
 英国：失業率は急速に上昇している

(%)

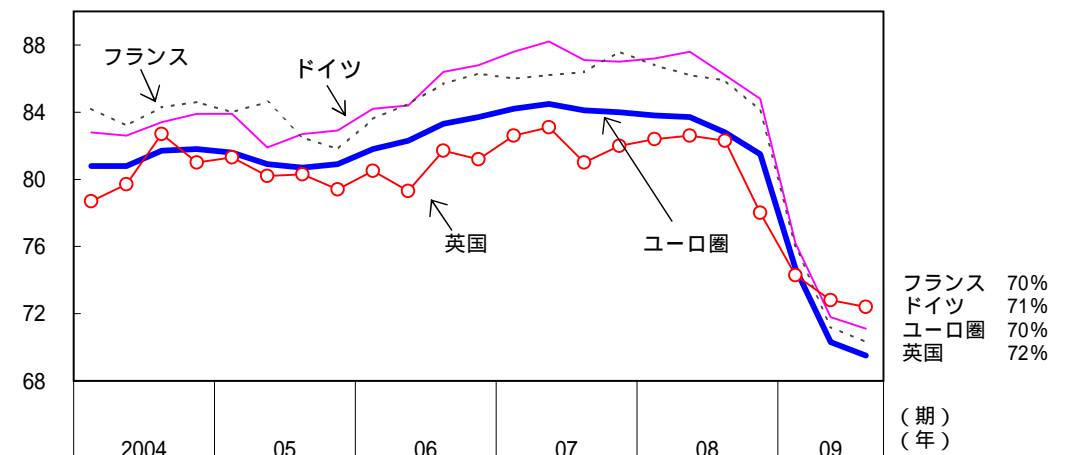
失業率



(備考) ユーロスタット (ユーロ圏、ドイツ、フランス、スペイン)、英国統計局より作成。

(%)

設備稼働率

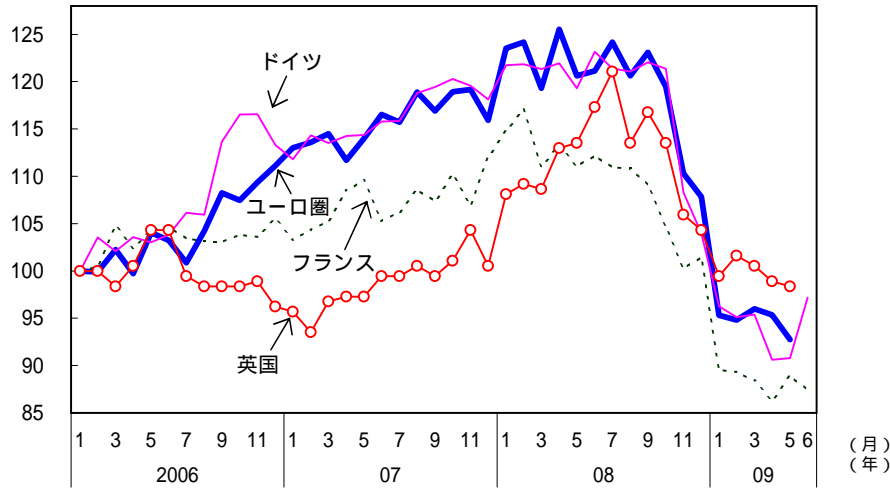


(備考) 欧州委員会より作成。

輸出 ユーロ圏：輸出は下げ止まりつつある
 (ドイツ：輸出は下げ止まっている)
 英国：輸出は下げ止まりつつある

(指数、2006年1月=100)

輸出額

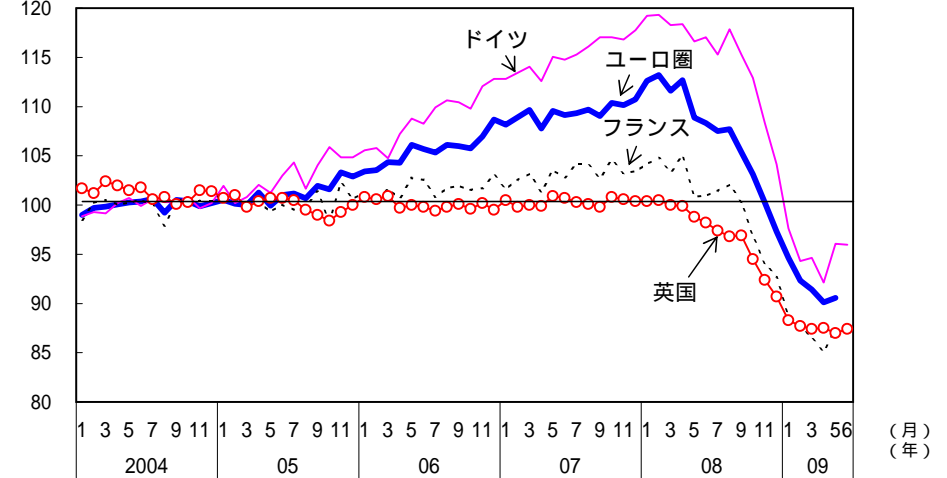


(備考) 1. ユーロスタット、ドイツ連邦統計局、INSEE (仏国立統計経済研究所)、英国統計局より作成。
 2. ユーロ建て及びポンド建て輸出額を指数化したもの。

生産 ユーロ圏：生産は下げ止まりつつある
 (ドイツ：生産は下げ止まっている)
 (フランス：生産は減少のテンポが緩やかになっている)
 英国：生産は下げ止まりつつある

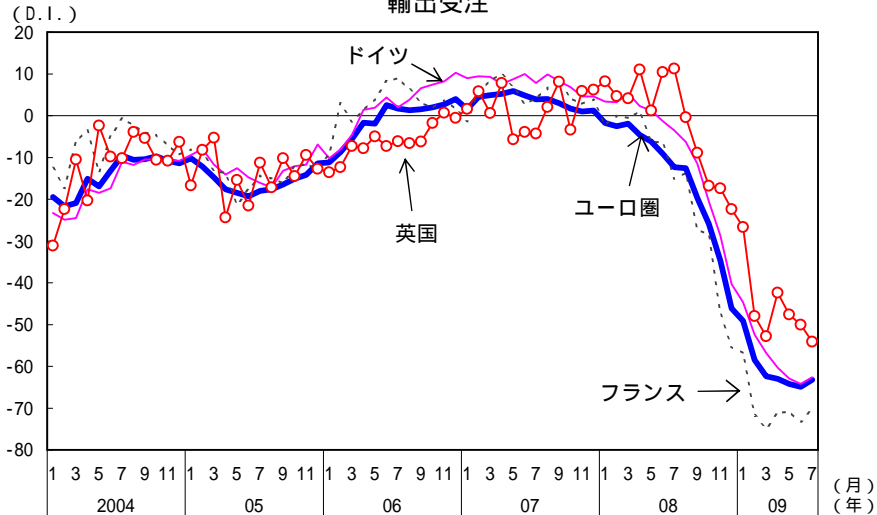
(指数、2004年=100)

鉱工業生産



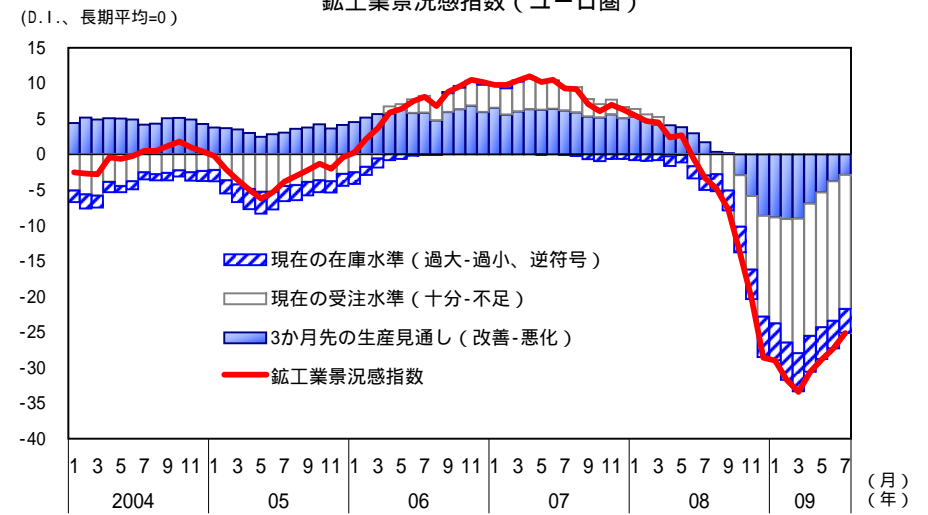
(備考) ユーロスタット、ドイツ連邦統計局、INSEE (仏国立統計経済研究所)、英国統計局より作成。

輸出受注



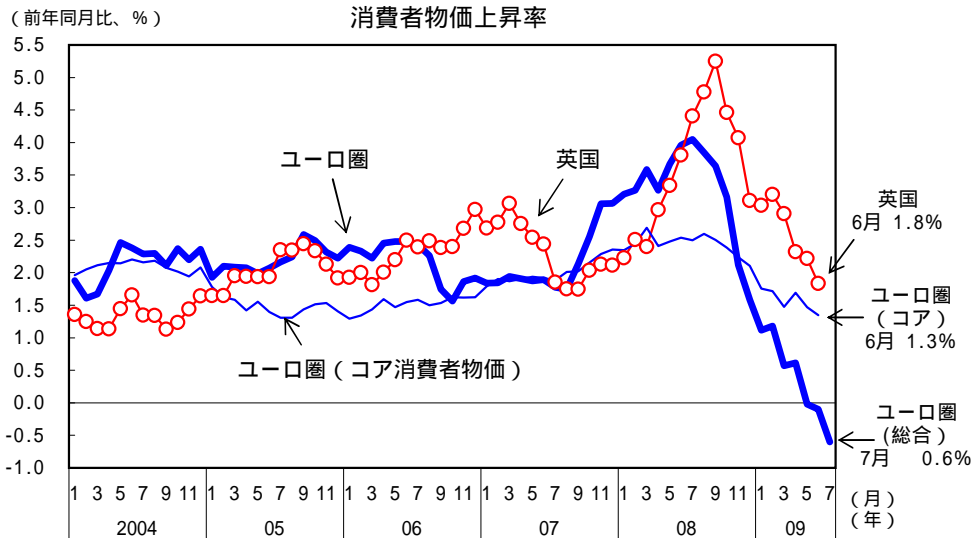
(備考) 1. 欧州委員会より作成。
 2. 輸出受注：工業部門 (除建設) の受注のうち国外分 (輸出向け) の受注状況につき、「良い/普通/悪い」を尋ね、回答を「(良い-悪い)/総回答」で指数化したもの。ユーロ圏の指数は、構成国の各指数を加重平均。

鉱工業景況感指数 (ユーロ圏)



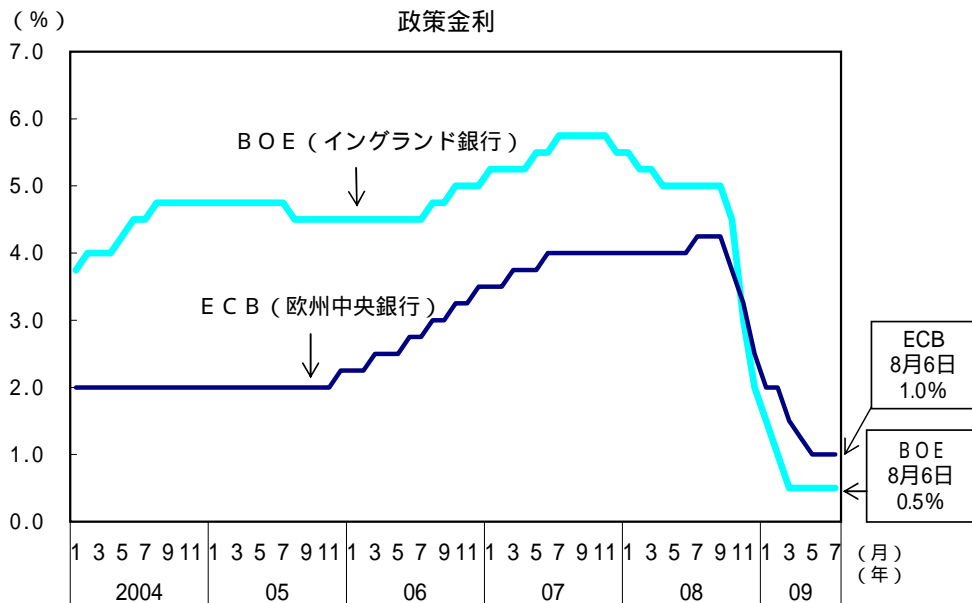
(備考) 欧州委員会より作成。

物価 ユーロ圏：消費者物価は、前年のエネルギー価格上昇の影響により、前年比では下落している
 英 国：消費者物価上昇率は低下している



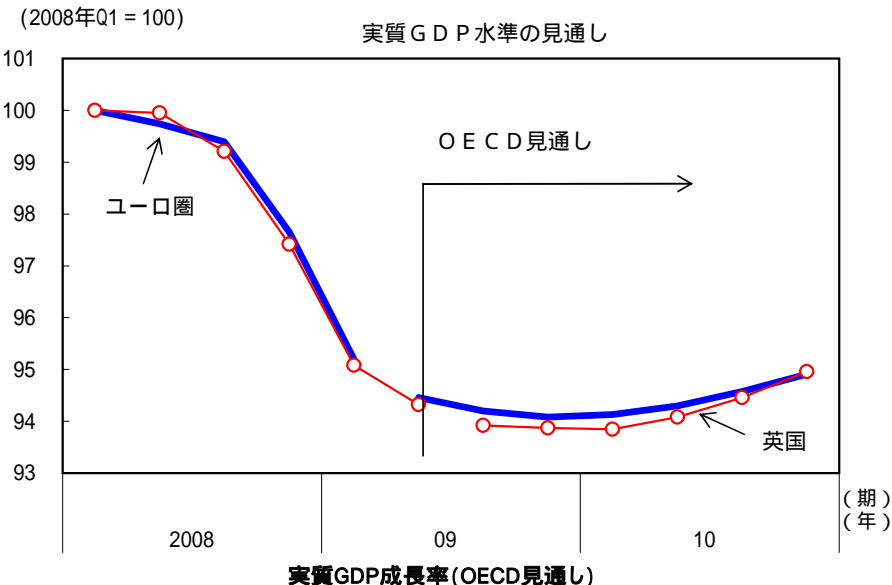
(備考) 1. ユーロスタット、英国統計局より作成。
 2. ECBのインフレ参照値は2%を下回りかつ2%近傍。BOEのインフレ目標は2%。
 3. ユーロ圏のコア消費者物価は、総合からエネルギー、生鮮食品を除いたもの。

政策金利 ユーロ圏：欧州中央銀行 (ECB) は据置き [1.0%]
 英 国：イングランド銀行 (BOE) は据置き [0.5%]



(備考) 欧州中央銀行 (ECB)、イングランド銀行 (BOE) より作成。

主要国際機関による見通し



	2009				2010			
	前期	1Q	2Q	3Q	前期	1Q	2Q	3Q
ユーロ圏	3.1	1.1	0.5	0.2	0.7	1.2	1.4	
英 国	3.2 (実績)	1.7	0.2	0.1	1.0	1.6	2.1	

		(前年比、%)	
		2009	2010
IMF (09年7月8日)	ユーロ圏	4.8	0.3
	ドイツ	6.2	0.6
	フランス	3.0	0.4
OECD (09年6月24日)	ユーロ圏	4.8	0.0
	ドイツ	6.1	0.2
	フランス	3.0	0.2
ECB (09年6月4日)	ユーロ圏	5.1- (中央値 4.6)	1.0-0.4 (中央値 0.3)
	ユーロ圏	4.0	0.1
	ドイツ	5.4	0.3
欧州委員会 (09年5月4日)	フランス	3.0	0.2
	英国	3.8	0.1

(備考) IMF "World Economic Outlook Update" (09年7月8日)、OECD "Economic Outlook 85" (09年6月24日)、欧州中央銀行 (ECB) (09年6月4日)、欧州委員会 "Economic Forecast" (09年5月4日)、ユーロスタット、英国統計局より作成。