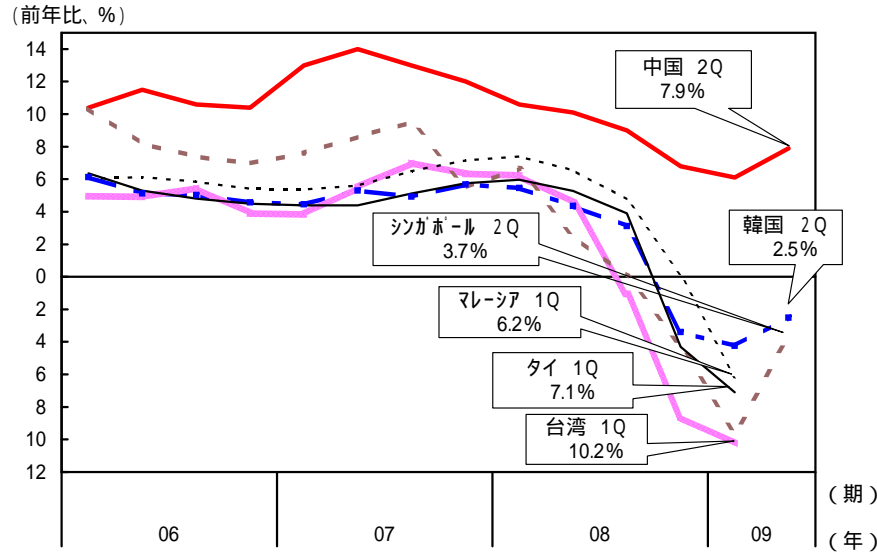


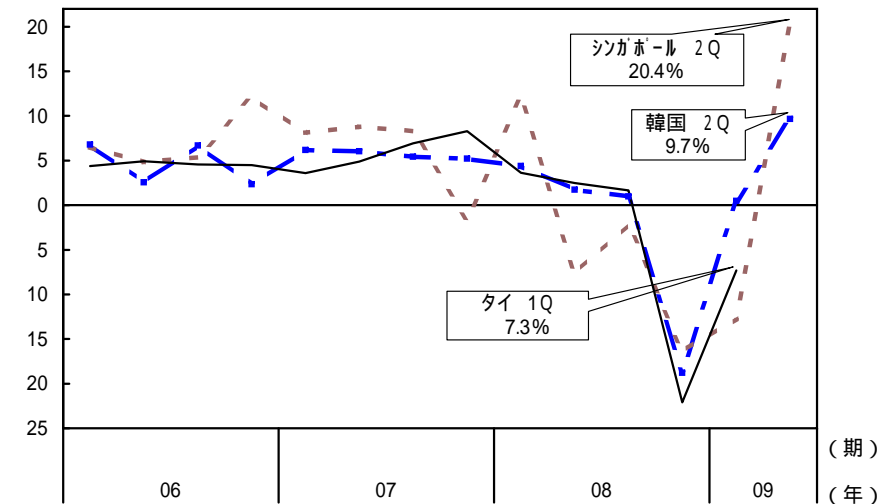
## 2. アジア

中国では景気は回復しつつあり、それ以外の国・地域でも総じて景気はこのところ持ち直しつつある。

実質 GDP 成長率

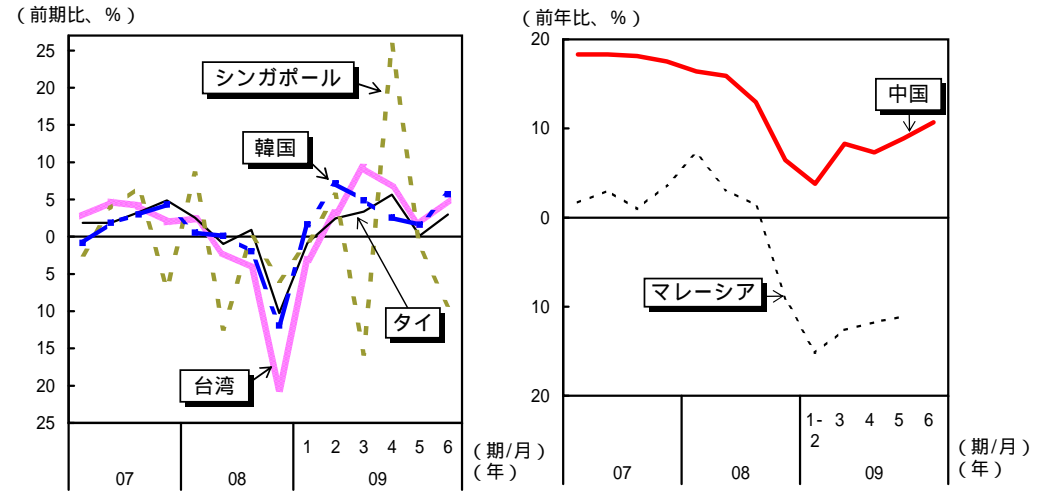


(前期比年率、%)



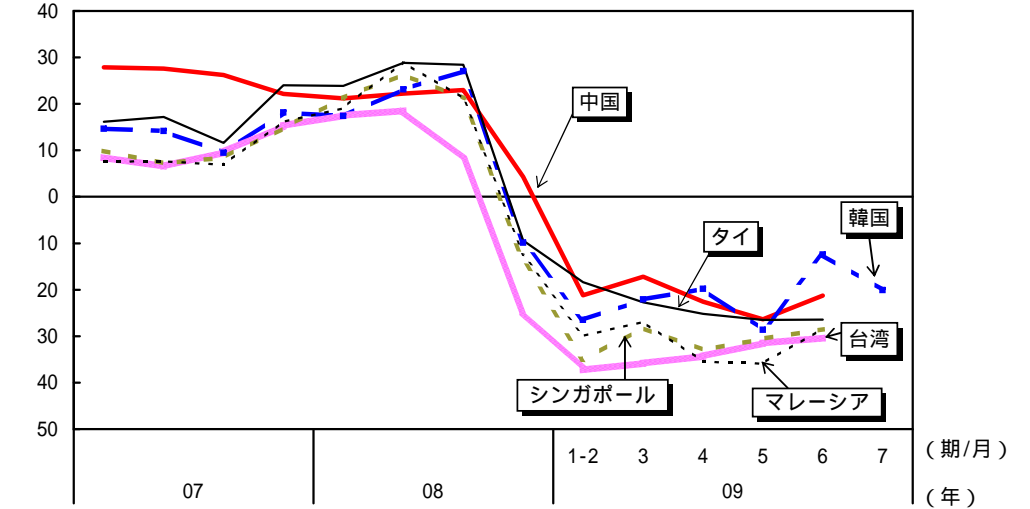
(備考) 各国・地域統計より作成。

鉱工業生産：  
在庫調整の進展や中国の景気刺激策の効果もあり、増加ないし持ち直しの動き



(備考) 1. 各国・地域統計より作成。  
2. シンガポール及びタイは製造業の数値。

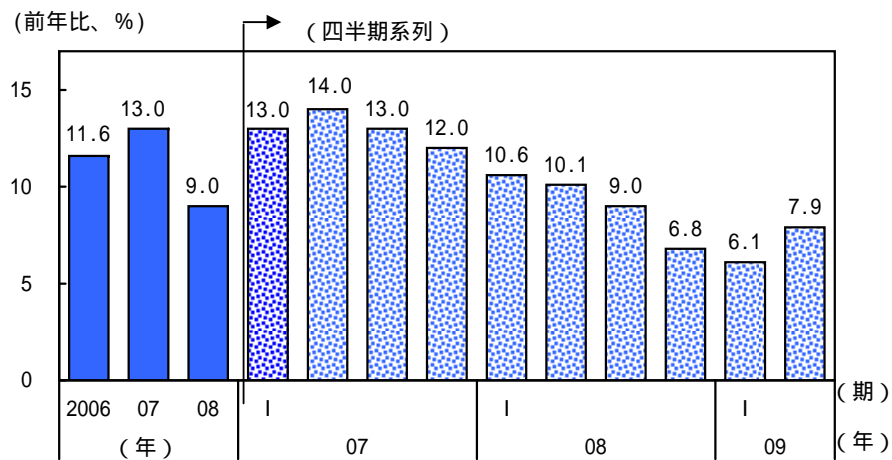
(前年比、%) 輸出：持ち直さないし下げ止まりつつある



(備考) 1. 各国・地域統計より作成。  
2. 米ドルベースの金額の伸び率。  
3. 春節の影響があるため、1 - 2月は累計の数字を示している。

中国：景気刺激策の効果もあり、景気は内需を中心に回復しつつある。

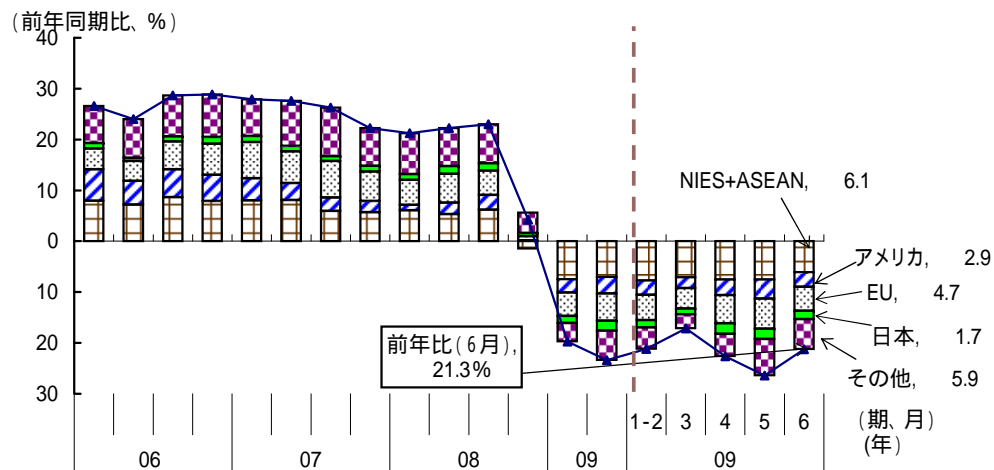
実質GDP成長率



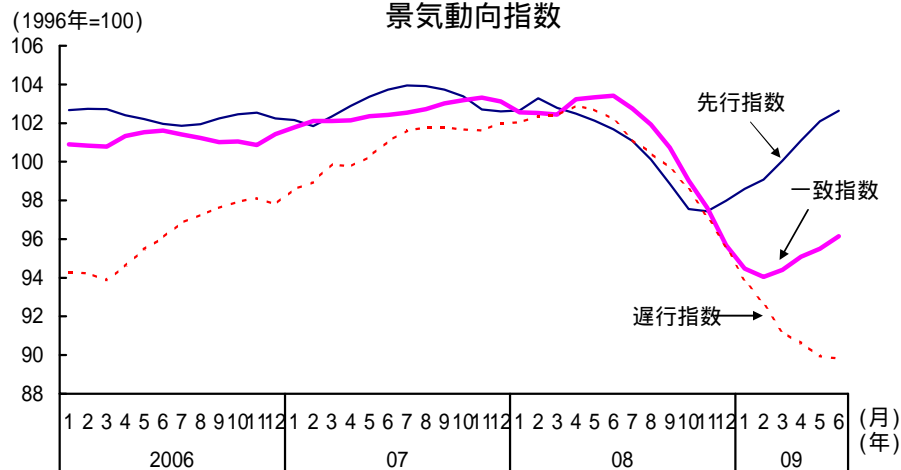
(備考) 1. 中国国家統計局より作成。  
2. 中国人民銀行の試算によると、中国の前期比年率のGDP成長率は、08年10 - 12月期3.7%、09年1 - 3月期8.5%、4 - 6月期14.9%。

輸出は下げ止まりの兆しがみられる

輸出の動向と国・地域別寄与度

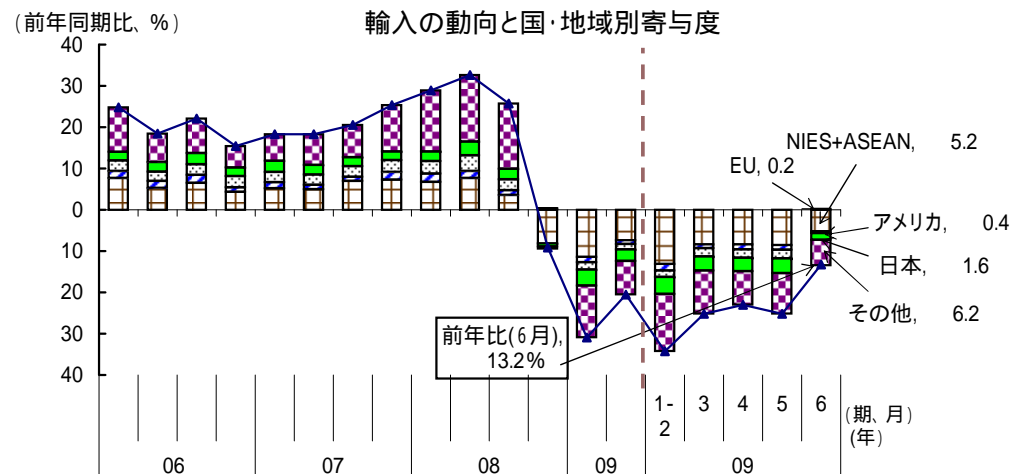


景気動向指数



(備考) 1. 中国国家統計局より作成。  
2. 一致指数は鉱工業生産等の8指標、先行指数は消費者期待指数等の8指標、遅行指数は個人預金残高等の5指標から構成されている。

輸入の動向と国・地域別寄与度

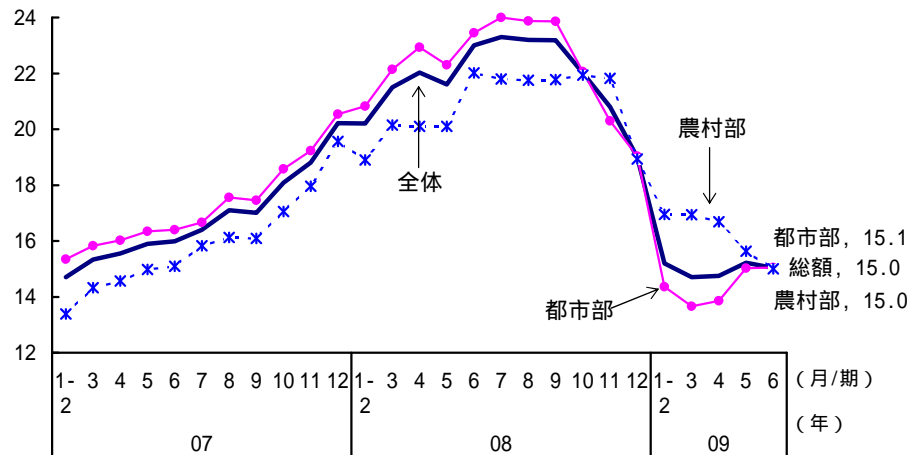


(備考) 1. 中国海関総署より作成。  
2. 春節の影響があるため、1 - 2月は累計の数字を示している。  
3. 中国海関総署によると、6月の季節調整済みの前月比は、輸出4.5%、輸入2.2%。

### 消費は堅調に増加

#### 社会商品小売総額

(前年同月比、%)

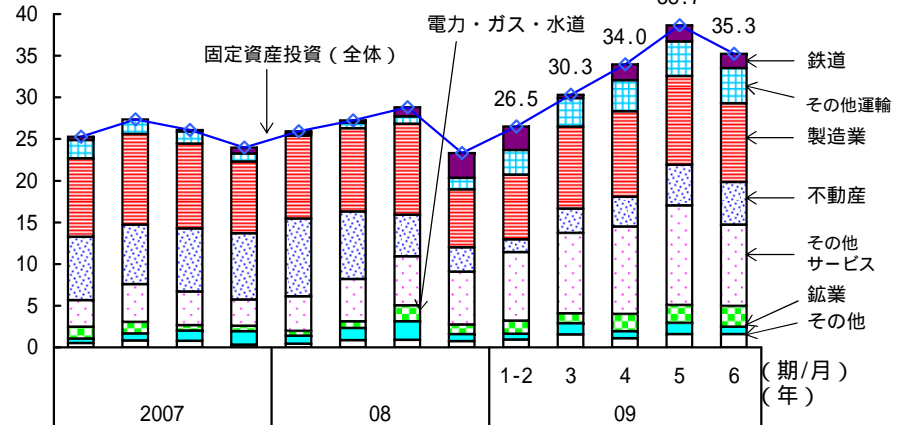


(備考) 1. 中国国家統計局より作成。  
2. 08年のシェアは、都市部68%、農村部32%。

### 固定資産投資は伸びが高まっている

#### 固定資産投資 (産業別寄与度)

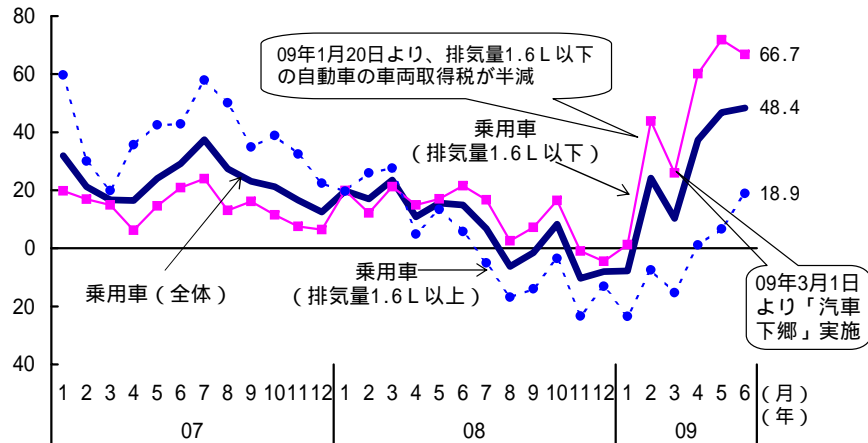
(前年比、%)



(備考) 1. 中国国家統計局「都市部固定資産投資」より作成。  
2. 県以上のレベルの政府機関、企業等によって実施される投資プロジェクトで、中国全体における固定資産投資の86% (08年) を占める。

(前年同月比、%)

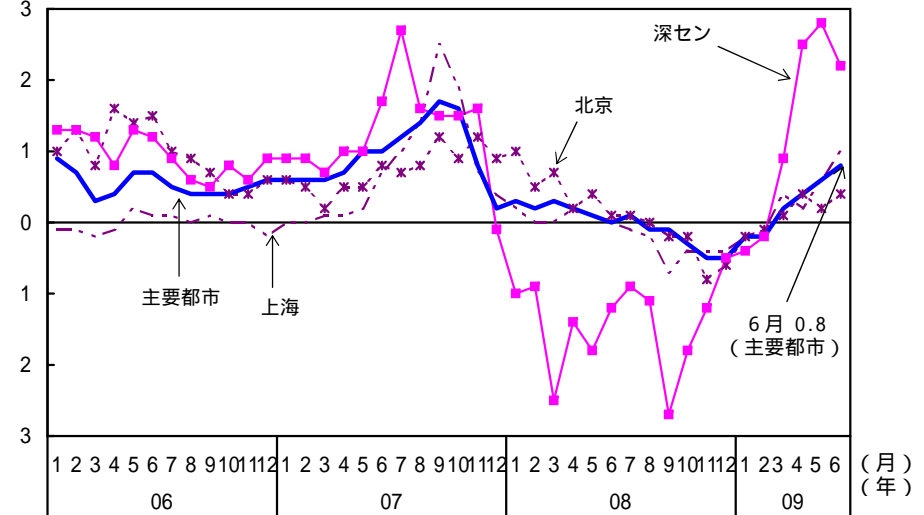
#### 自動車販売台数



(備考) 1. 中国自動車工業協会より作成。  
2. 自動車産業振興策の中で以下の措置が実施されている。  
09年1月20日から12月31日まで、排気量1.6L以下の自動車の車両取得税を半減 (10% 5%)  
09年3月1日から12月31日まで、農民が旧式三輪車や低速トラックを小型トラックに買換える際及び排気量1.3L以下の小型自動車を購入する際に販売価格の10%を補助(「汽車下郷」プロジェクト)。

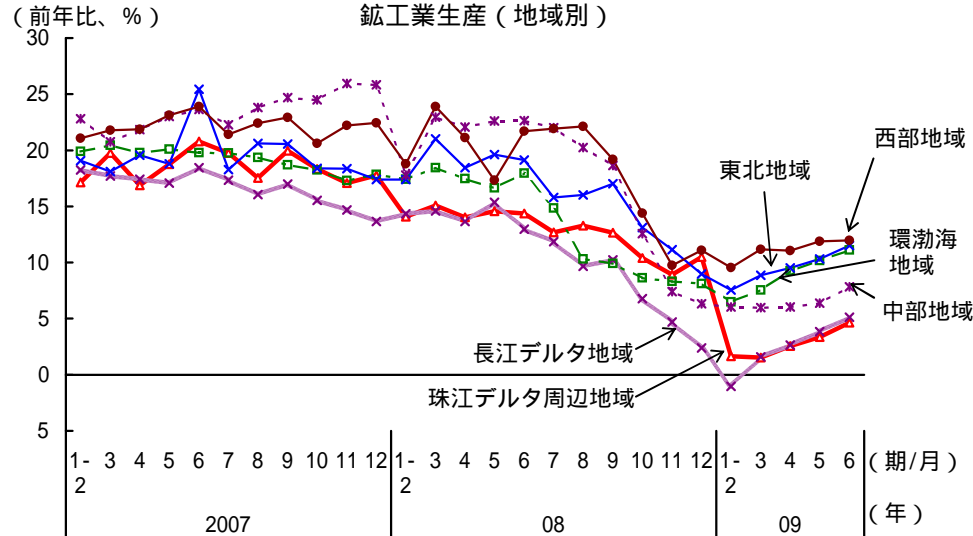
(前月比、%)

#### 主要都市建物販売価格 (前月比)

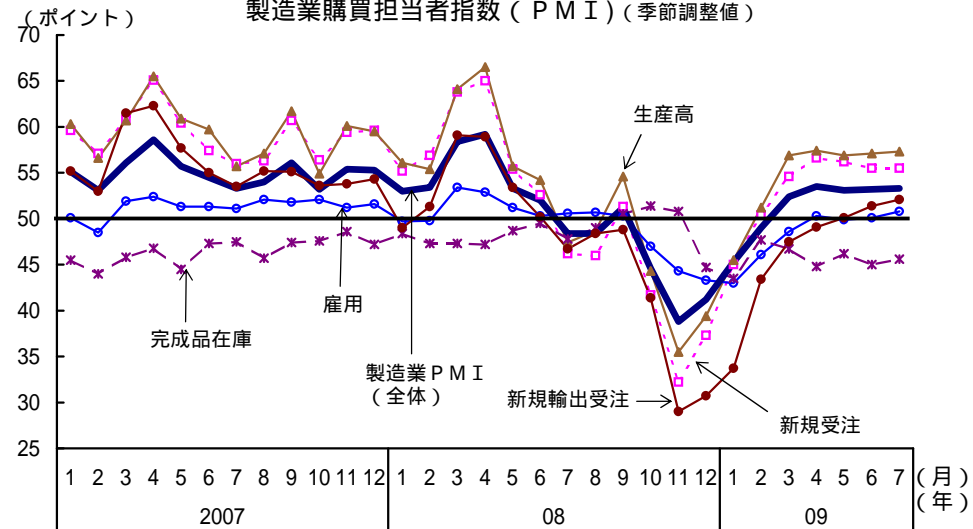


(備考) 中国国家統計局より作成。

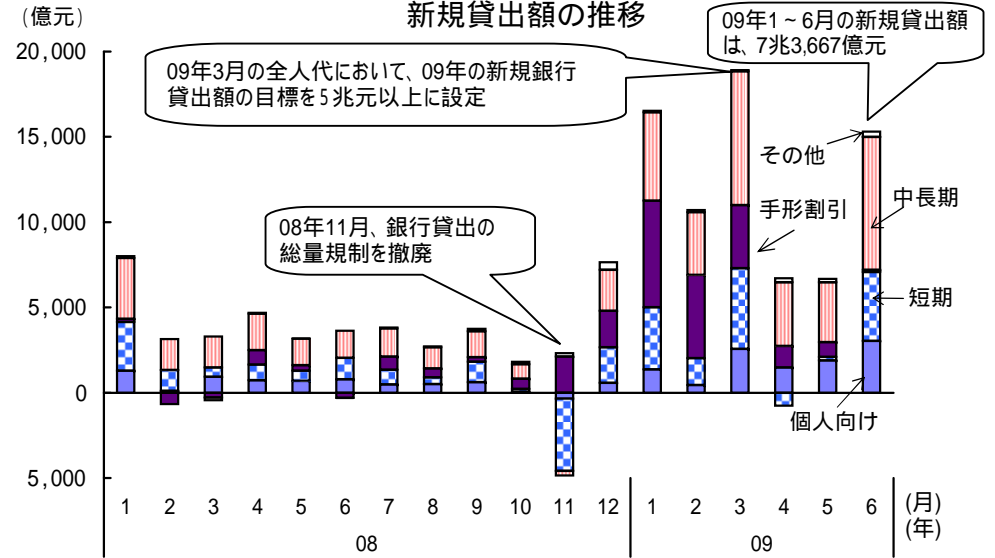
### 生産は回復しつつある 鉱工業生産（地域別）



### 製造業購買担当者指数 (PMI) (季節調整値)



### 新規貸出額の推移



### 消費者物価は下落

