

6. 輸出・輸入・国際収支

輸出は、持ち直している。

輸入は、持ち直しの動きがみられる。

貿易・サービス収支は、黒字へと転じた。

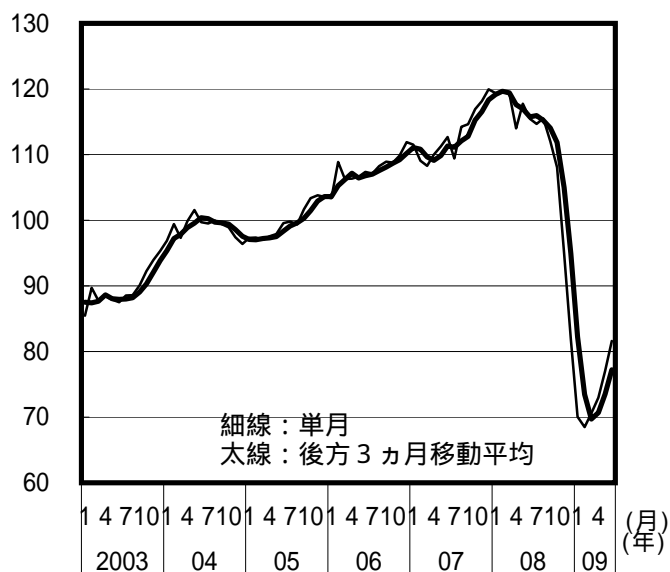
	2007年度	2008年度	2009年1 - 3月	4-6月	4月	5月	6月
輸出数量 (季調済前期[月]比)			(26.6)	(10.8)	(3.4)	(5.5)	(6.0)
前年同期[月]比	6.2	14.0	42.5	33.2	35.9	36.2	27.6
輸入数量 (季調済前期[月]比)			(13.4)	(P 1.5)	(5.6)	(0.8)	(P 1.4)
前年同期[月]比	0.0	5.1	19.0	P 20.8	20.3	24.0	P 18.2
貿易・サービス収支(億円)	90,902	8,878	11,402		P 449	P 1,529	
経常収支(億円)	245,444	123,363	17,916		P 9,663	P 10,158	
資本収支(億円)	223,531	174,253	61,592		P 4,533	P 6,288	

(%)

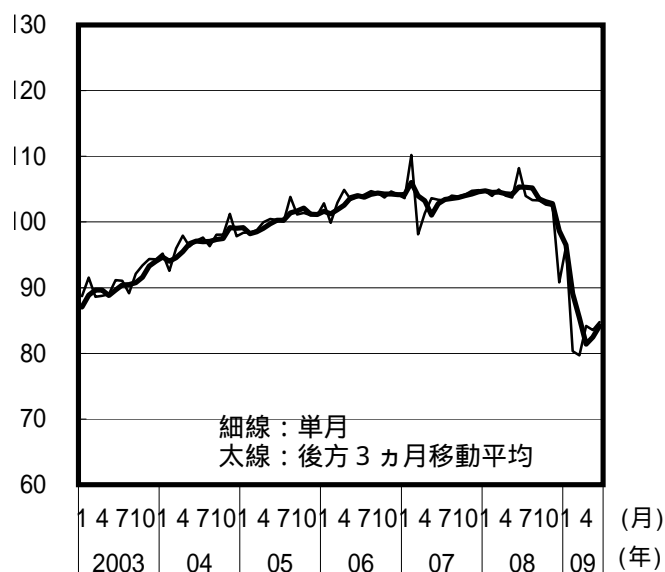
Pは速報値、貿易・サービス収支、経常収支は季節調整値。資本収支は原数値。
08年の年間確定値により、季節調整替えを過去遡及して行っている。

輸出入数量指数(季調値)の動向(2005年=100)

輸出

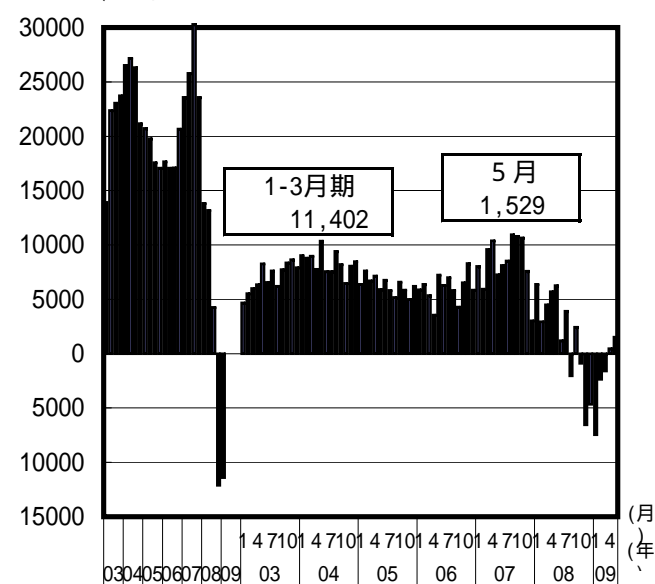


輸入



貿易・サービス収支の動向

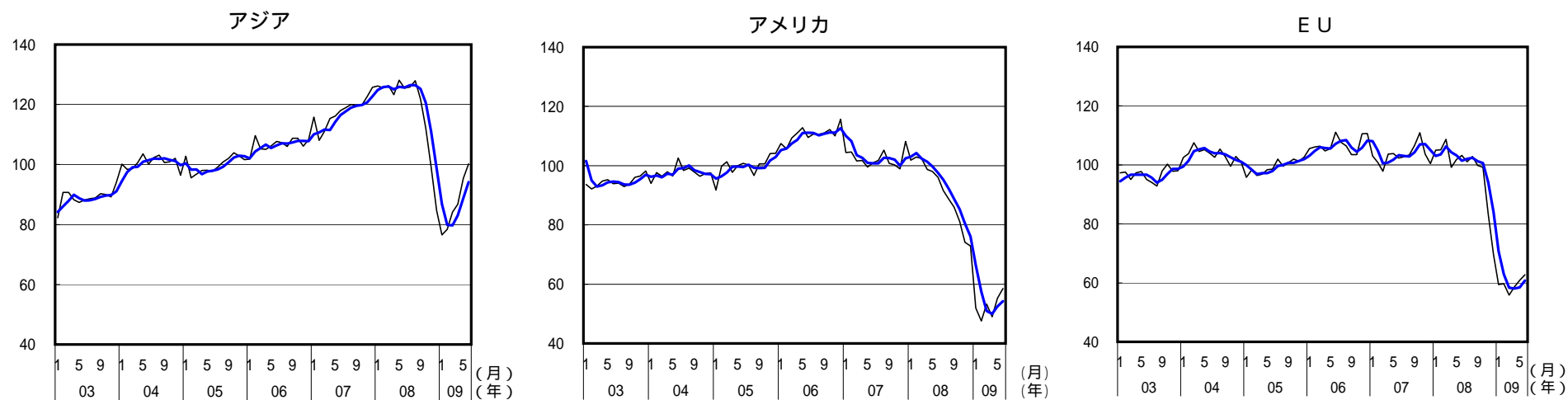
(億円)



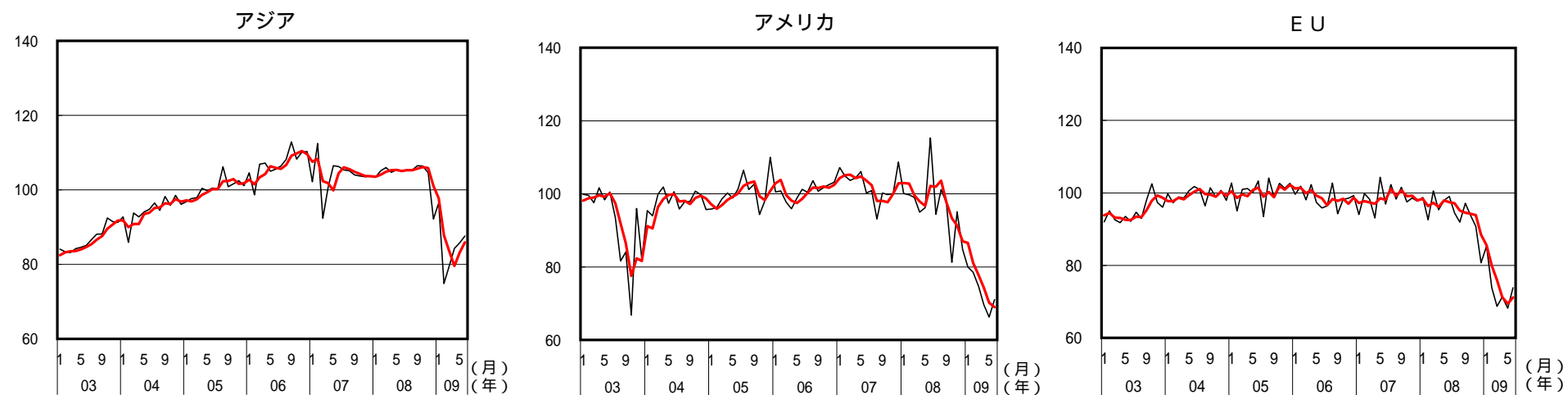
(備考) 財務省「貿易統計」、「国際収支状況」により作成。

地域別輸出入数量指数

輸出



輸入



- (備考)
1. 財務省「貿易統計」により作成。
 2. 細線が単月、太線が後方3ヵ月移動平均（季節調整値）
 3. 2005年 = 100