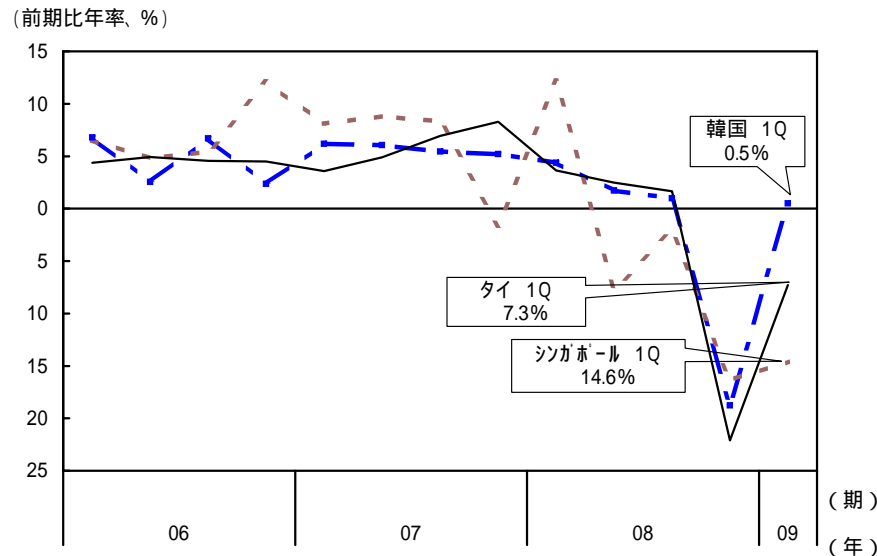
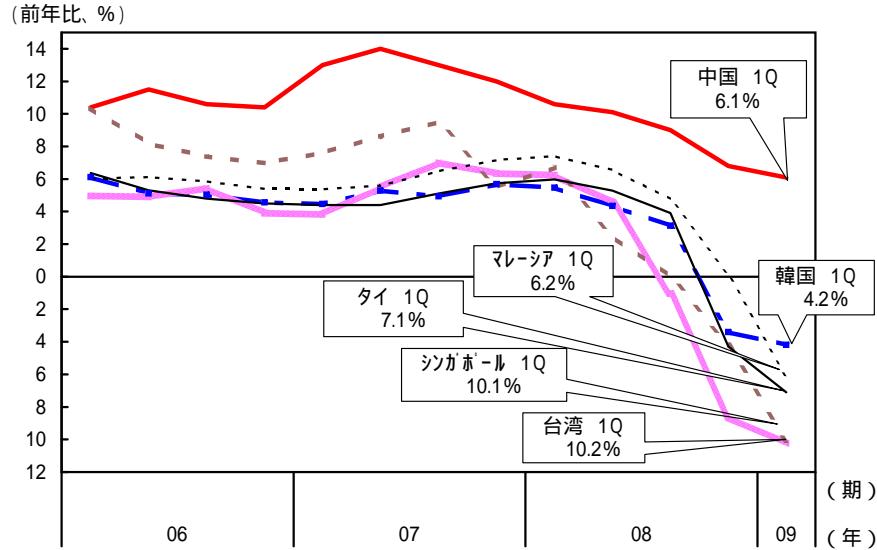


## 2. アジア

中国では景気は持ち直しており、それ以外の国・地域でも生産の増加ないし持ち直しの動きがみられる。

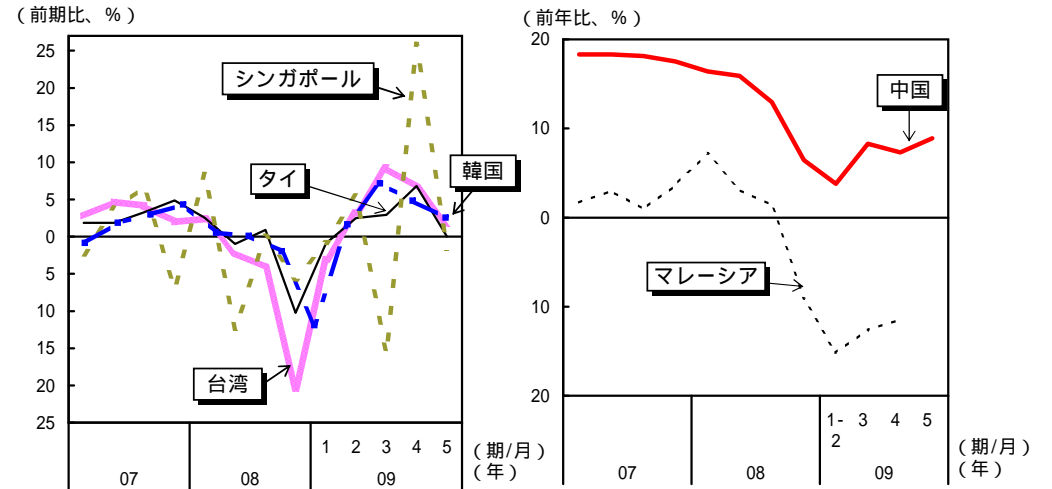
### 実質 GDP 成長率



(備考) 各国・地域統計により作成。

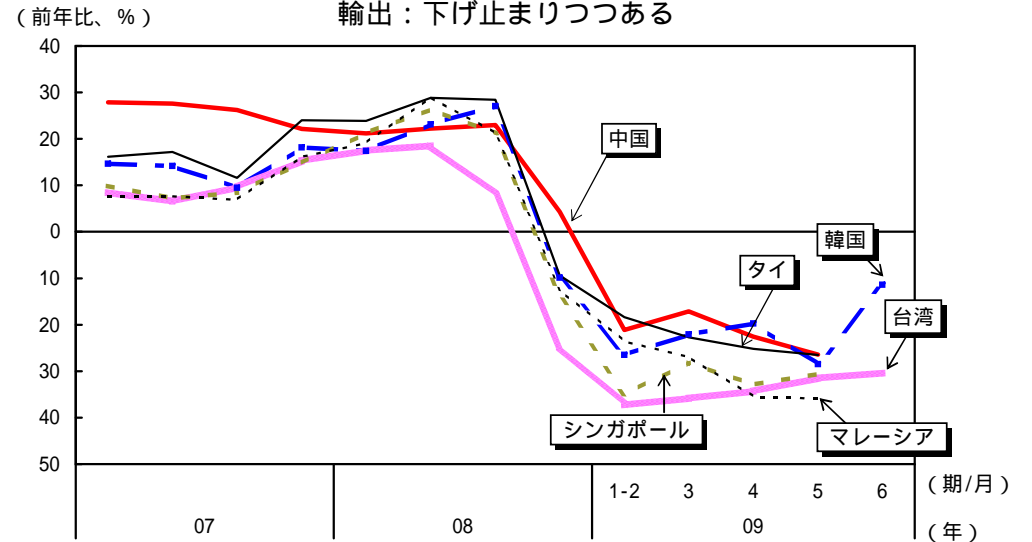
### 鉱工業生産：

在庫調整の進展や中国の景気刺激策の効果もあり、増加ないし持ち直しの動き



(備考) 1. 各国・地域統計により作成。  
2. シンガポール及びタイは製造業の数値。

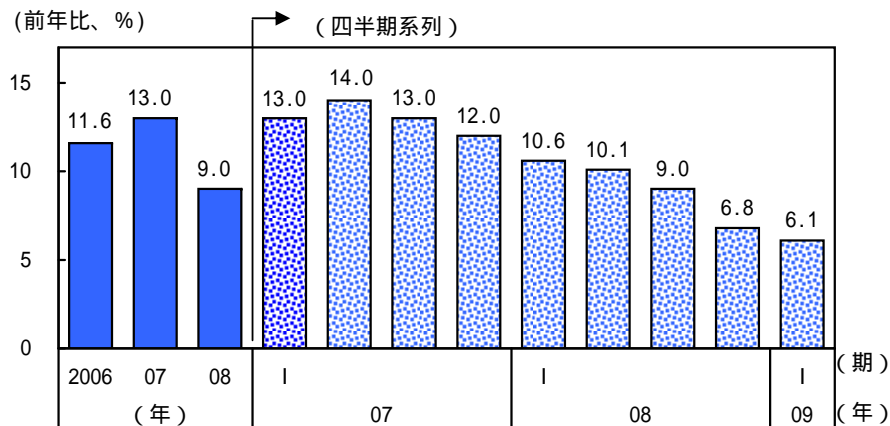
### 輸出：下げ止まりつつある



(備考) 1. 各国・地域統計により作成。  
2. 米ドルベースの金額の伸び率。  
3. 春節の影響があるため、1 - 2月は累計の数字を示している。

中国：景気刺激策の効果もあり、景気は持ち直している。

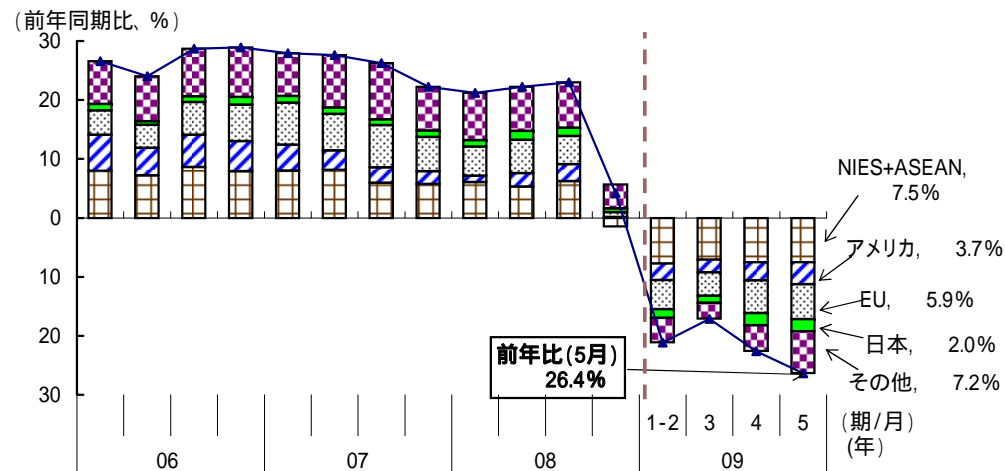
実質GDP成長率



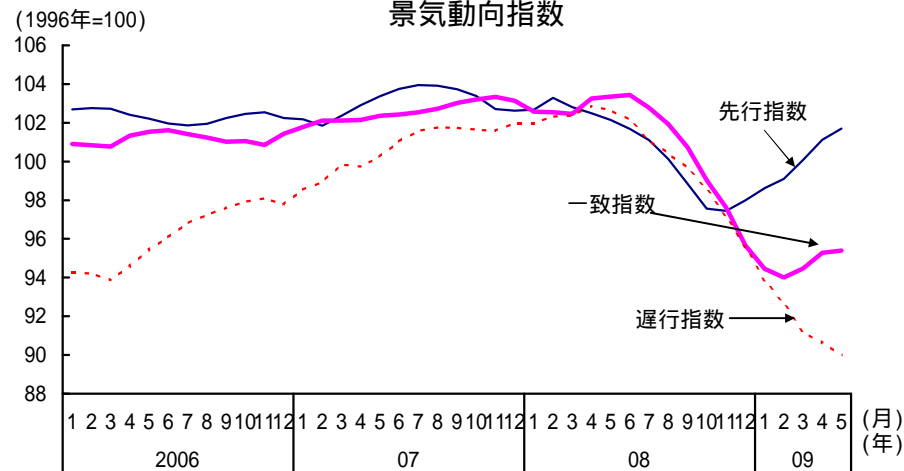
(備考) 中国国家統計局より作成。

輸出は下げ止まりの兆しがみられる

輸出の動向と国・地域別寄与度

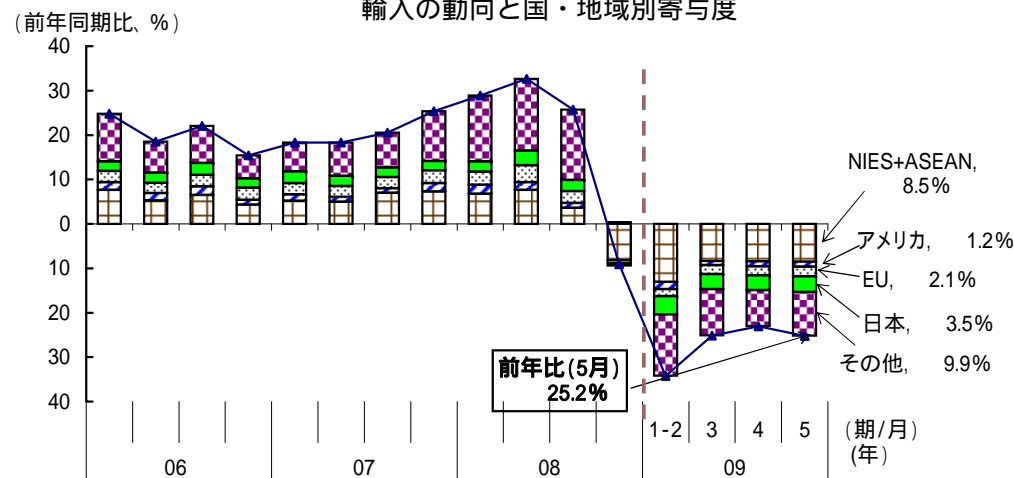


景気動向指数



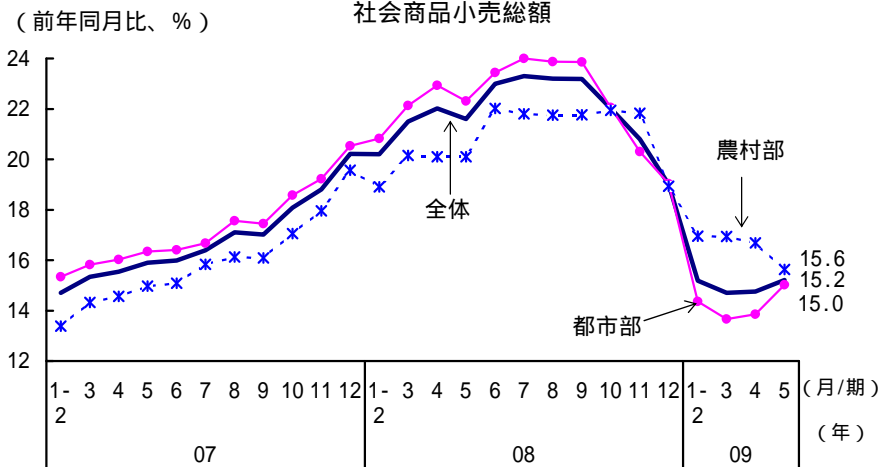
(備考) 1. 中国国家統計局により作成。  
 2. 一致指数は鉱工業生産等の8指標、先行指数は消費者期待指数等の8指標、遅行指数は個人預金残高等の5指標から構成されている。

輸入の動向と国・地域別寄与度



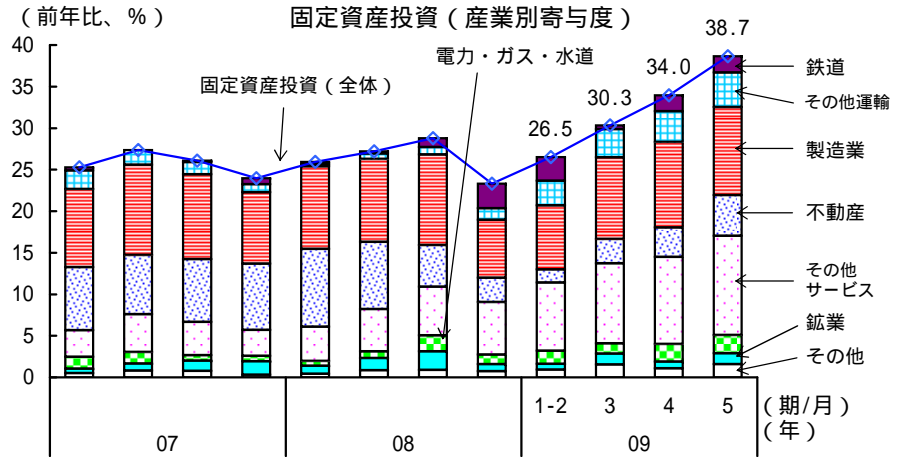
(備考) 1. 中国海関総署により作成。  
 2. 春節の影響があるため、1 - 2月は累計の数字を示している。  
 3. 中国海関総署によると、5月の季節調整済みの前月比は、輸出0.2%、輸入4.4%。

## 消費は堅調に増加



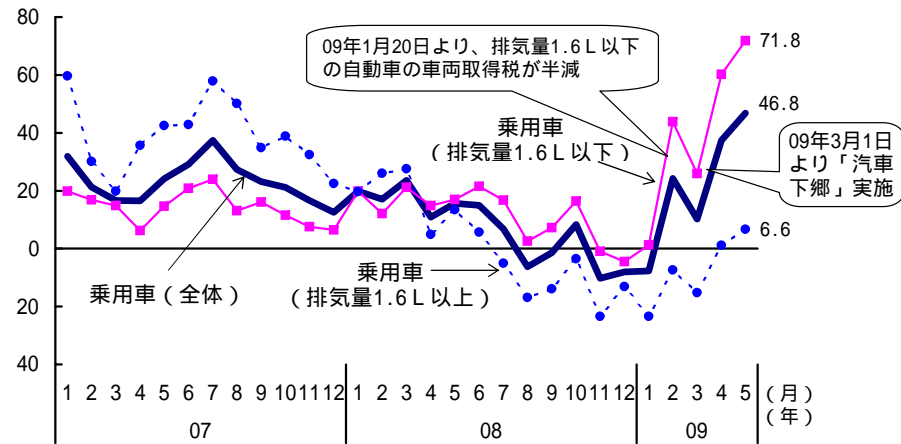
(備考) 1. 中国国家統計局より作成。  
2. 08年のシェアは、都市部68%、農村部32%。

## 固定資産投資は伸びが高まっている



(備考) 1. 中国国家統計局「都市部固定資産投資」による。  
2. 県以上のレベルの政府機関、企業等によって実施される投資プロジェクトで、中国全体における固定資産投資の86% (08年) を占める。

## 自動車販売台数



(備考) 1. 中国汽車工業協会より作成。  
2. 自動車産業振興策の中で以下の措置が実施されている。  
09年1月20日から12月31日まで、排気量1.6L以下の自動車の車両取得税を半減 (10% 5%)  
09年3月1日から12月31日まで、農民が旧式三輪車や低速トラックを小型トラックに買換える際及び排気量1.3L以下の小型自動車を購入する際に販売価格の10%を補助 (「汽車下郷」プロジェクト)。

## 4兆元の投資の予算配分状況 (中央政府分)

### 4兆元の内需拡大策 (08年11月9日発表)

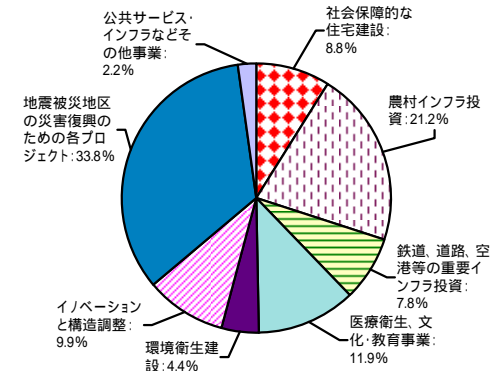
うち中央政府分 **1.18兆元**

(内訳)  
08年10~12月期: 1,040億元  
09年: 4,875億元  
実施状況 (右参照)

**10年は5,885億元 (約50%) の投資が実施される予定。**

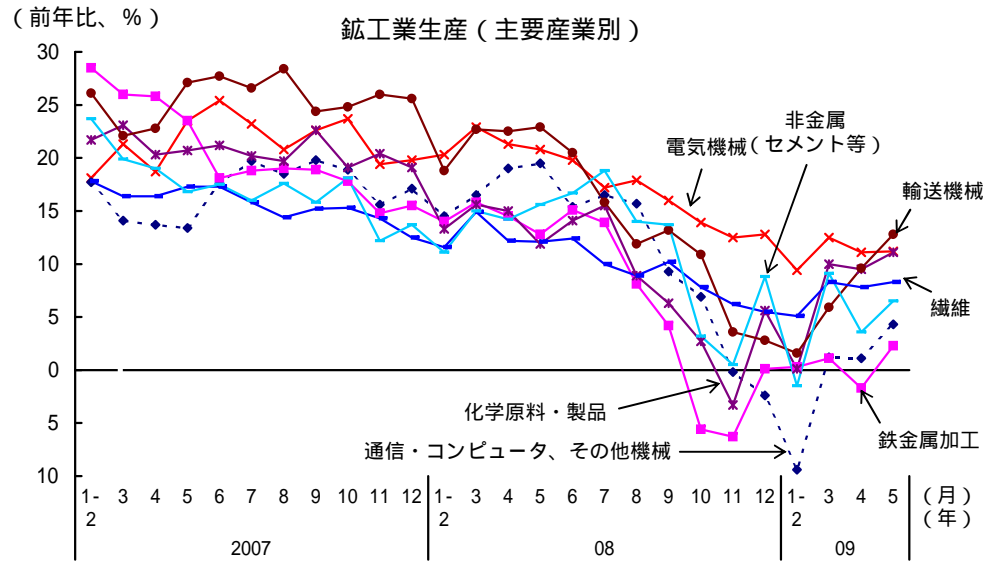
なお、09年の中央政府公共投資予算は9,080億元であり、上記の4,875億元が含まれている。

### 08年10~12月期及び09年の投資配分 (5,915億元)

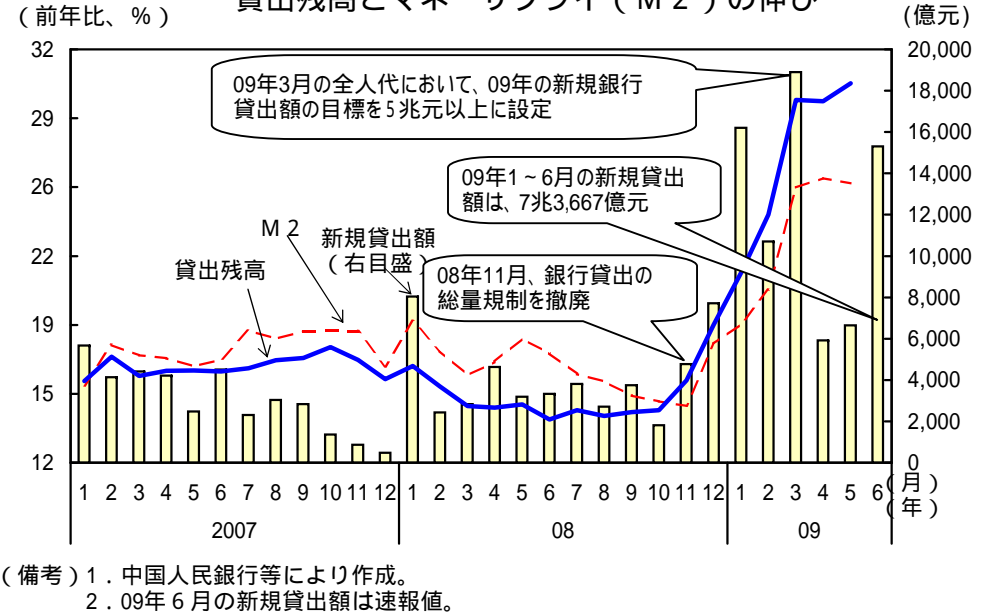


6月26日時点で全額配分済み

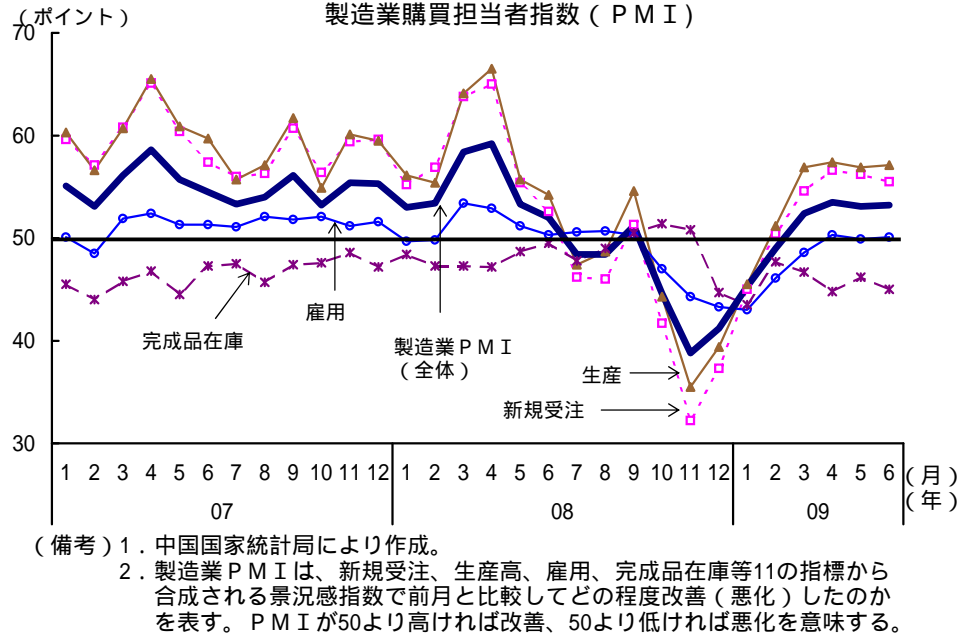
### 生産は持ち直している



### 貸出残高とマネーサプライ (M2) の伸び



### 製造業購買担当者指数 (PMI)



### 消費者物価は下落

