

## 6. 輸出・輸入・国際収支

輸出は、持ち直している。

輸入は、下げ止まりつつある。

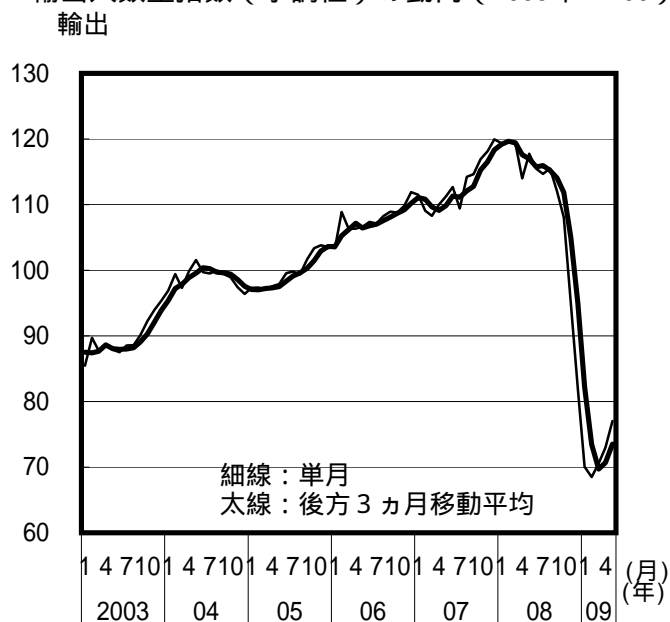
貿易・サービス収支は、黒字へと転じた。

	2007年度	2008年度	2008年10 - 12月	2009年1-3月	3月	4月	5月
輸出数量 (季調済前期[月]比)			( 16.8 )	( 26.6 )	( 3.1 )	( 3.4 )	( 5.5 )
前年同期[月]比	6.2	14.0	19.6	42.5	41.1	35.9	36.2
輸入数量 (季調済前期[月]比)			( 4.7 )	( 13.4 )	( 0.8 )	( 5.6 )	( P 0.8 )
前年同期[月]比	0.0	5.1	6.6	19.0	20.4	20.3	P 24.1
貿易・サービス収支(億円)	90,902	8,878	12,102	11,402	1,598	P 449	P 1,529
経常収支(億円)	245,444	123,363	20,886	17,916	9,392	P 9,663	P 10,158
資本収支(億円)	223,531	174,253	41,311	61,592	21,263	P 4,533	P 6,288

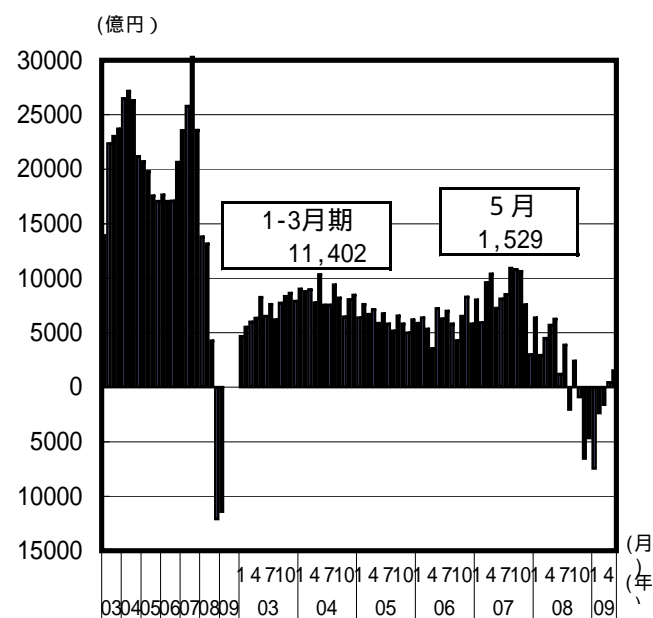
(%)

Pは速報値、貿易・サービス収支、経常収支は季節調整値。資本収支は原数値。  
08年の年間確定値により、季節調整替えを過去遡及して行っている。

輸出入数量指数(季調値)の動向(2005年=100)



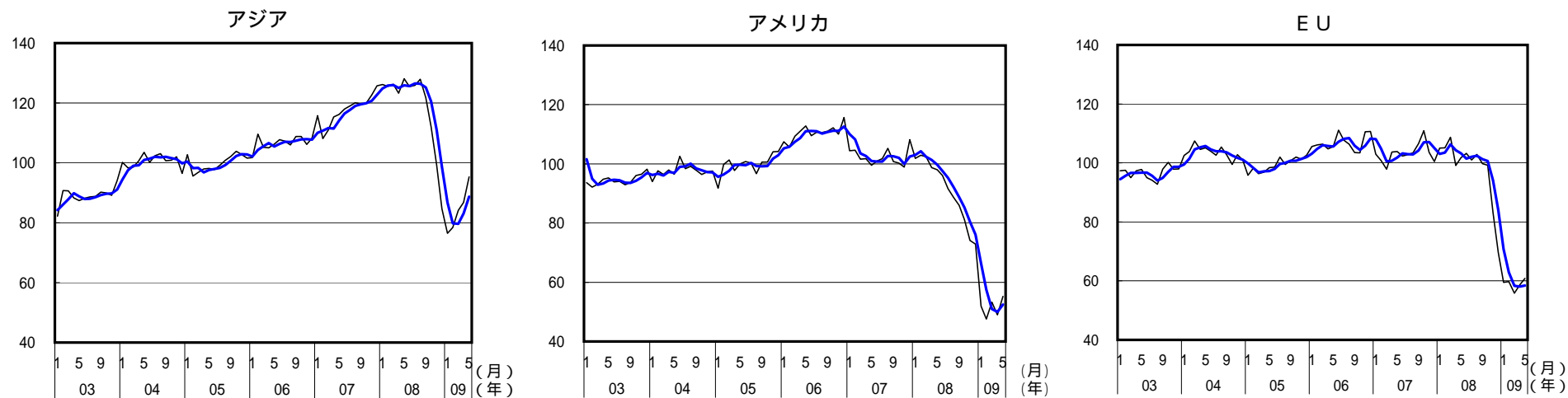
貿易・サービス収支の動向



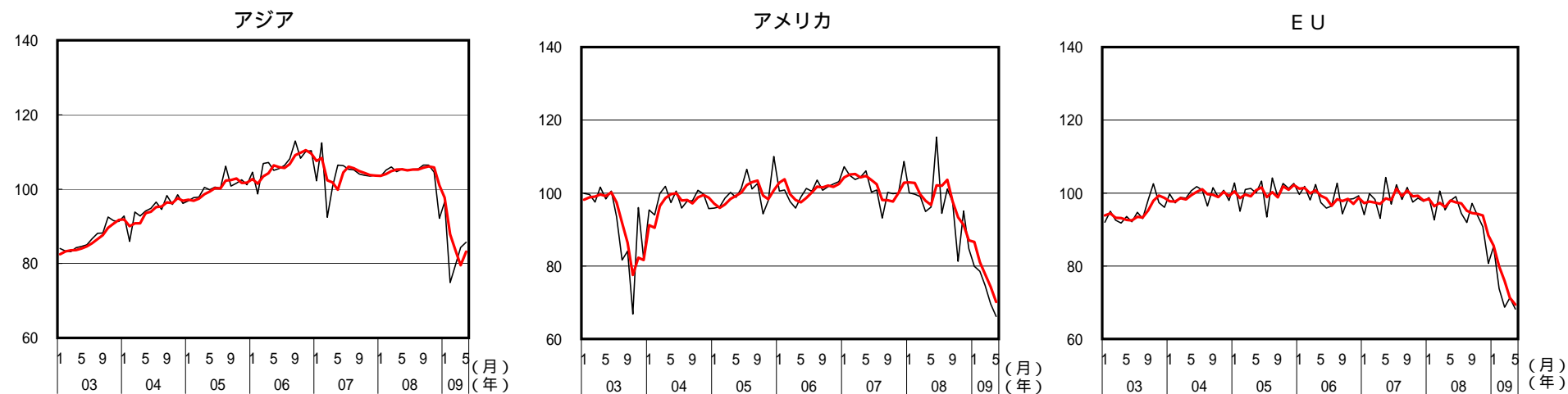
(備考) 財務省「貿易統計」、「国際収支状況」により作成。

# 地域別輸出入数量指数

## 輸出



## 輸入



- (備考) 1. 財務省「貿易統計」により作成。  
 2. 細線が単月、太線が後方3ヵ月移動平均(季節調整値)  
 3. 2005年 = 100