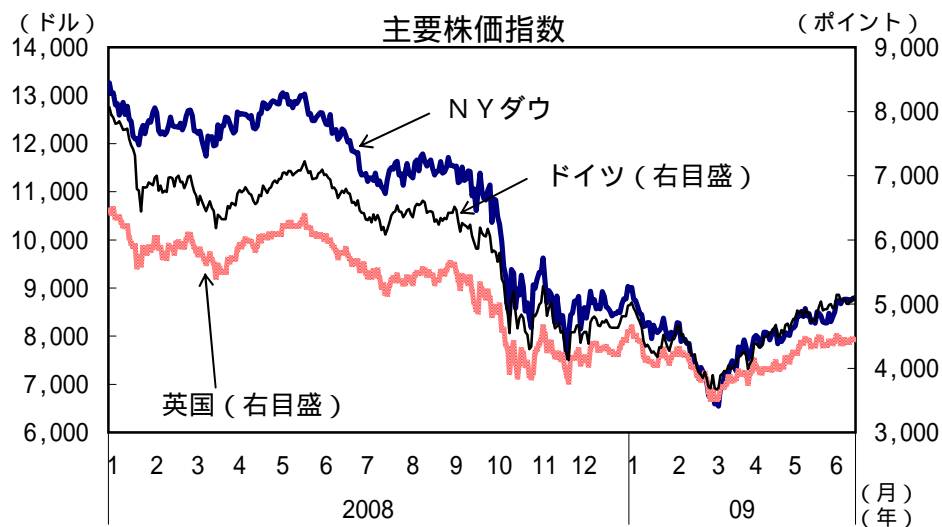
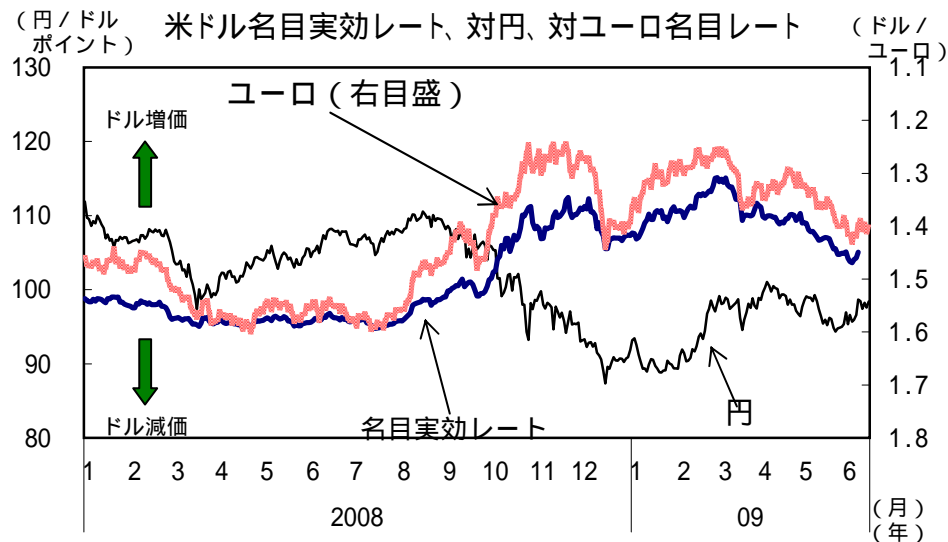


4. 国際金融

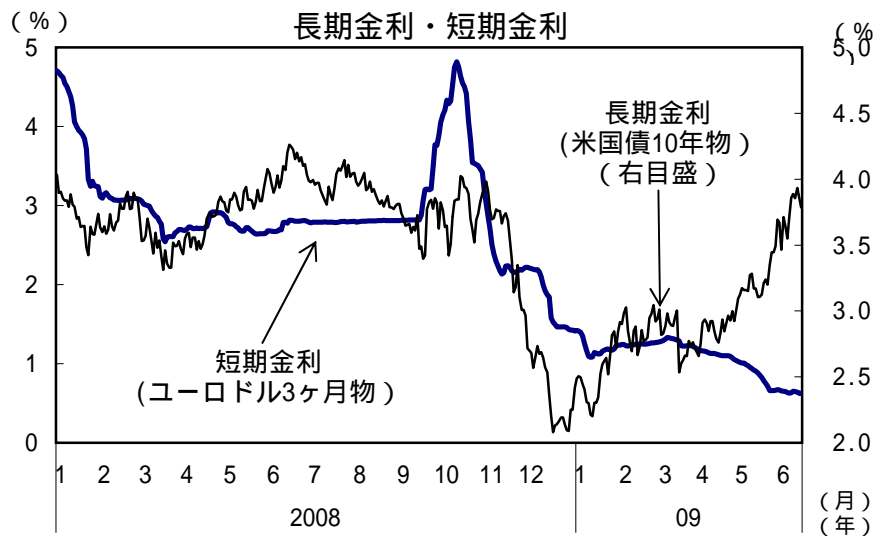
株値:アメリカでは上昇し、ヨーロッパではおおむね横ばいで推移した。



為替:ドルは、円以外の主要通貨に対しておおむね横ばいで推移した。



短期金利:ユーロドル金利(3か月物)はおおむね横ばいで推移した。
長期金利:アメリカと英国では上昇し、ドイツでも緩やかに上昇した。



原油価格(WTI):原油価格は、70ドルを上回る水準まで上昇した。



(備考) データストリーム、ブルームバーグより作成。

政策金利

(月末値、%)

国名 (金利名称)	2007年						2008年												2009年					
	7月	8月	9月	10月	11月	12月	1月	2月	3月	4月	5月	6月	7月	8月	9月	10月	11月	12月	1月	2月	3月	4月	5月	
アメリカ (フェデラル・ファンドレート 誘導目標水準)	5.25	5.25	4.75	4.50	4.50	4.25	3.00	3.00	2.25	2.00	2.00	2.00	2.00	2.00	2.00	1.00	1.00	0.00～ 0.25	0.00～ 0.25	0.00～ 0.25	0.00～ 0.25	0.00～ 0.25	0.00～ 0.25	
カナダ (オーバーナイト金利の 目標水準)	4.50	4.50	4.50	4.50	4.50	4.25	4.00	4.00	3.50	3.00	3.00	3.00	3.00	3.00	3.00	2.25	2.25	1.50	1.00	1.00	0.50	0.25	0.25	
ユーロ圏 (短期買いオペの最低応札金利)	4.00	4.00	4.00	4.00	4.00	4.00	4.00	4.00	4.00	4.00	4.00	4.00	4.25	4.25	4.25	3.75	3.25	2.50	2.00	2.00	1.50	1.25	1.00	
英国 (バンクレート)	5.75	5.75	5.75	5.75	5.75	5.50	5.50	5.25	5.25	5.00	5.00	5.00	5.00	5.00	5.00	4.50	3.00	2.00	1.50	1.00	0.50	0.50	0.50	
中国	(金融機関法定貸出金利 1年期)	6.84	7.02	7.29	7.29	7.29	7.47	7.47	7.47	7.47	7.47	7.47	7.47	7.47	7.20	6.66	5.58	5.31	5.31	5.31	5.31	5.31	5.31	5.31
	(中国人民銀行貸出金利 1年期)	3.87	3.87	3.87	3.87	3.87	3.87	4.68	4.68	4.68	4.68	4.68	4.68	4.68	4.68	4.68	4.68	3.60	3.33	3.33	3.33	3.33	3.33	3.33
韓国 (7日物レボ金利)	4.75	5.00	5.00	5.00	5.00	5.00	5.00	5.00	5.00	5.00	5.00	5.00	5.00	5.00	5.25	5.25	4.25	4.00	3.00	2.50	2.00	2.00	2.00	
台湾 (中央銀行再割引率)	3.125	3.125	3.250	3.250	3.250	3.375	3.375	3.375	3.500	3.500	3.500	3.625	3.625	3.625	3.500	3.000	2.750	2.000	1.500	1.250	1.250	1.250	1.250	
タイ (翌日物レボ金利)	3.25	3.25	3.25	3.25	3.25	3.25	3.25	3.25	3.25	3.25	3.25	3.25	3.25	3.50	3.75	3.75	3.75	3.75	2.75	2.00	1.50	1.50	1.25	1.25
マレーシア (オーバーナイト金利の 目標水準)	3.50	3.50	3.50	3.50	3.50	3.50	3.50	3.50	3.50	3.50	3.50	3.50	3.50	3.50	3.50	3.50	3.25	3.25	2.50	2.00	2.00	2.00	2.00	
フィリピン (翌日物借入/貸出金利)	6.00 /8.00	6.00 /8.00	5.75 /7.75	5.75 /7.75	5.50 /7.50	5.25 /7.25	5.25 /7.25	5.00 /7.00	5.00 /7.00	5.00 /7.00	5.00 /7.00	5.25 /7.25	5.75 /7.75	6.00 /8.00	6.00 /8.00	6.00 /8.00	6.00 /8.00	5.50 /7.50	5.00 /7.00	5.00 /7.00	4.75 /6.75	4.50 /6.50	4.25 /6.25	
オーストラリア (キャッシュレート 誘導目標水準)	6.25	6.50	6.50	6.50	6.75	6.75	6.75	7.00	7.25	7.25	7.25	7.25	7.25	7.25	7.00	6.00	5.25	4.25	4.25	3.25	3.25	3.00	3.00	

(備考) 韓国の政策金利は08年3月6日以前はコールレート翌日物誘導目標水準