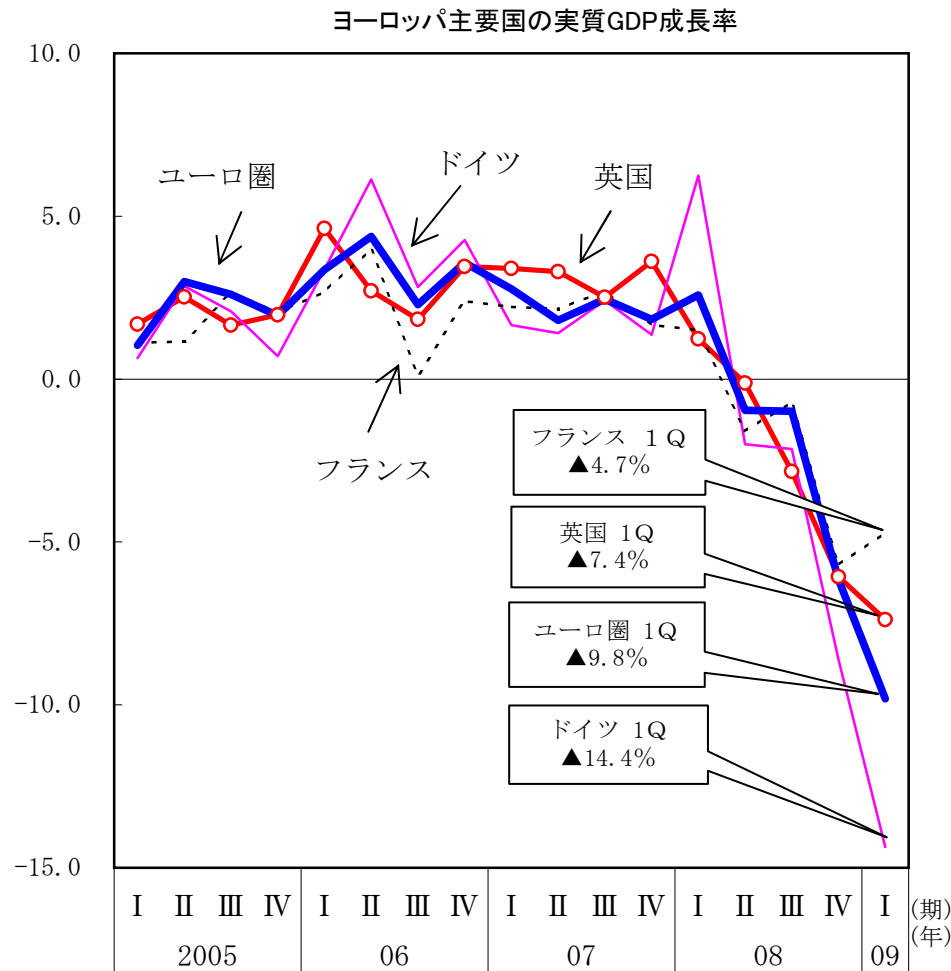


3. ヨーロッパ

ヨーロッパでは、景気は後退しており、金融危機と实体经济悪化の悪循環により、引き続き深刻な状況にある。先行きについては、悪循環により、景気後退が長期化するリスクが高い。

① GDP ユーロ圏：2009年1-3月期は前期比年率▲9.8%成長
 英国：2009年1-3月期は前期比年率▲7.4%成長

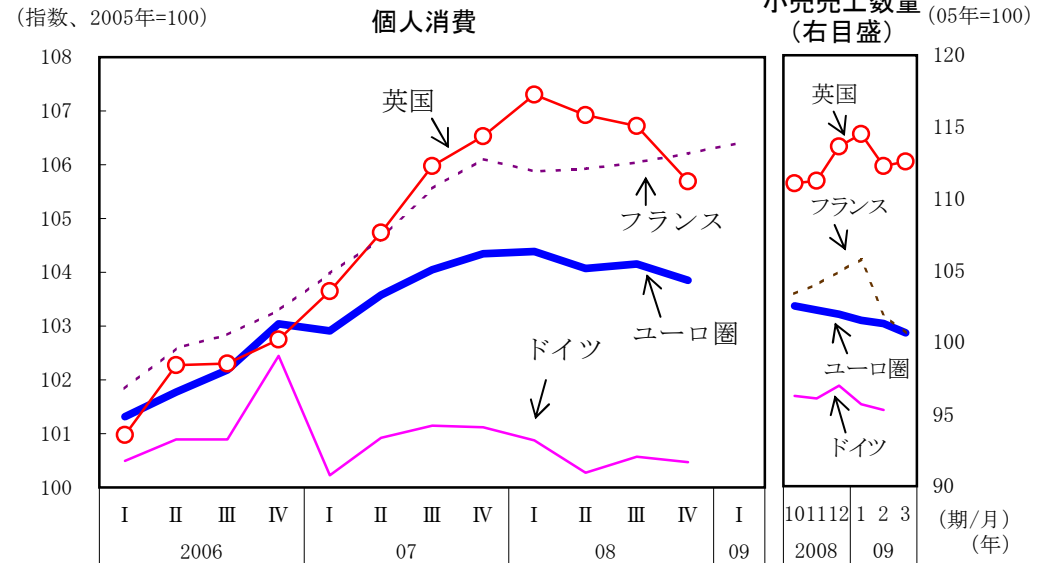
(前期比年率、%)



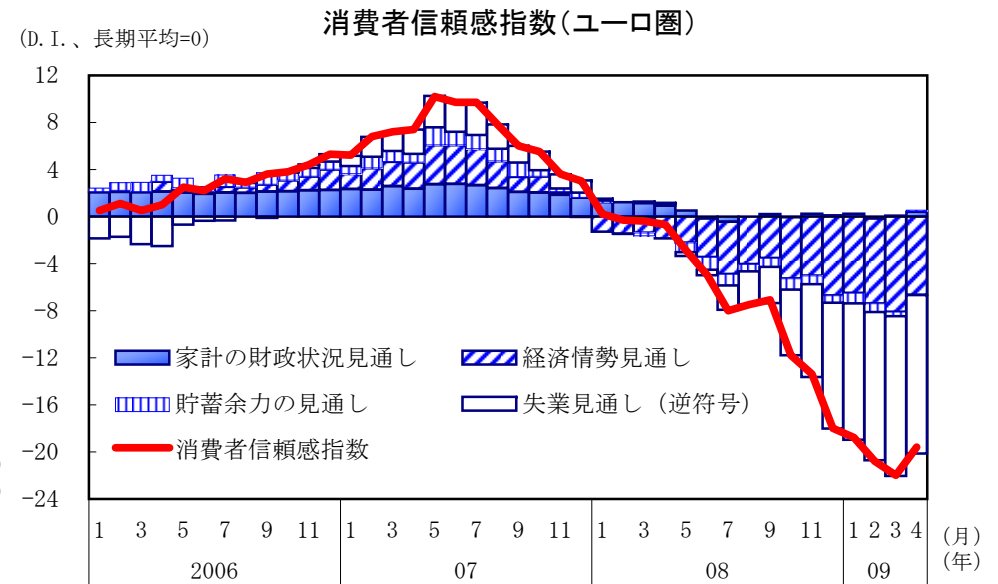
(備考) ユーロスタット、ドイツ連邦銀行、ドイツ連邦統計局、INSEE (仏国立統計経済研究所)、英国統計局より作成。

② 個人消費 ユーロ圏：消費は減少している
 英国：消費は減少している

(指数、2005年=100)



(D.I.、長期平均=0)

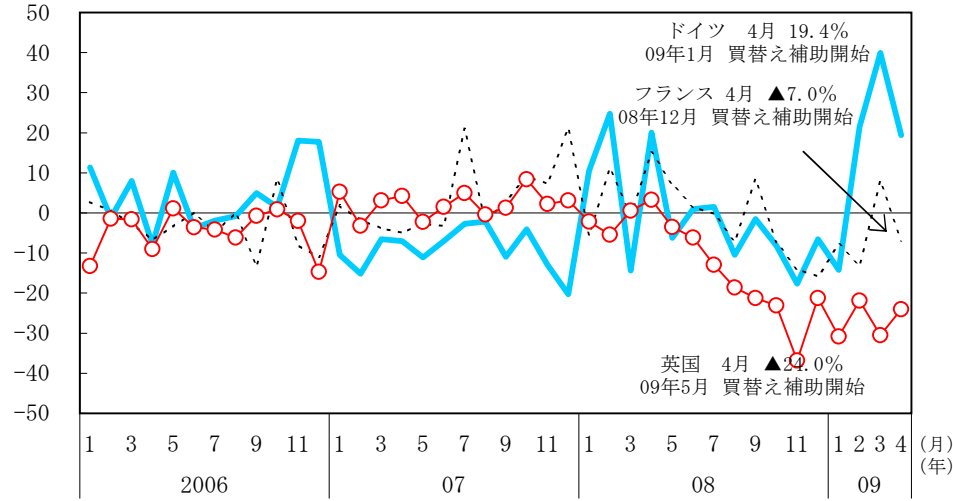


(備考) 欧州委員会より作成。今後1年間の見通しにつき尋ねたもの。

④設備投資 ドイツ：機械設備投資は急速に減少している
 フランス：設備投資は減少している
 英国：設備投資は減少している

(前年同月比、%)

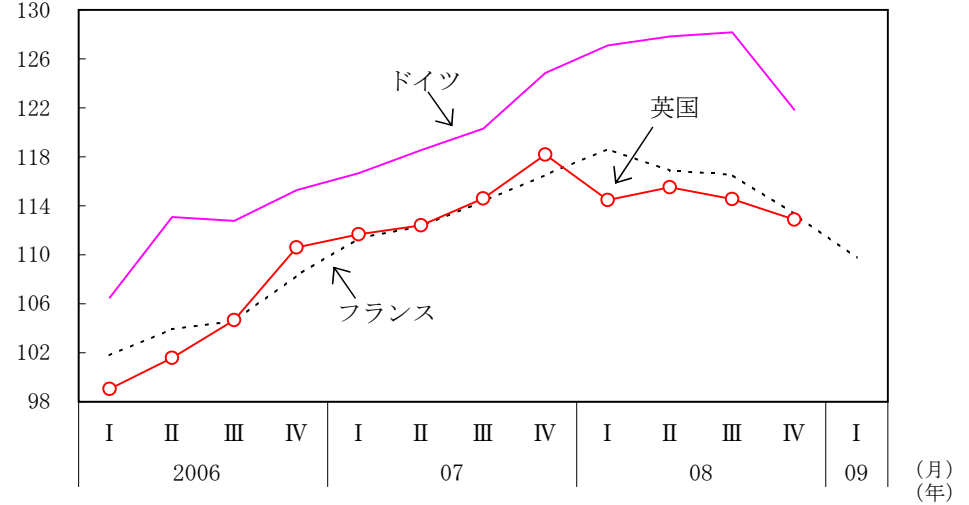
自動車登録台数



- (備考) 1. ドイツ自動車工業会 (VDA)、フランス自動車工業会 (CCFA)、英国自動車工業会 (SMMT) より作成。
 2. ドイツでは、使用年数9年以上の車から一定のCO2排出基準を満たす環境対応車への買い替えに、廃車料の一部として2,500ユーロ (約32万円) を補助。当初の枠は60万台であったが、4月8日には200万台に拡大された。フランスでも同様に使用年数10年以上の車から環境対応車への買い替えに1,000ユーロ (約13万円) を補助。英国では使用年数10年以上の車から新車の買い替えに2,000ポンド (約29万円) を補助。
 3. 08年の自動車登録台数は、ドイツ309万台、フランス205万台、英国231万台。
 4. 1ユーロ≒129円、1ポンド≒144円で換算。

(指数、2005年=100)

設備投資

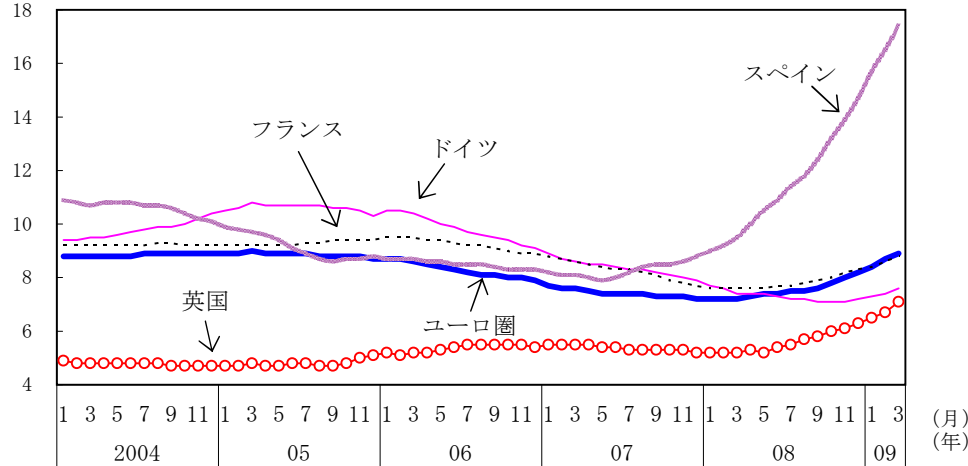


- (備考) ドイツ連邦銀行、ドイツ連邦統計局、INSEE (仏国立統計経済研究所)、英国統計局より作成。

③雇用 ユーロ圏：失業率は上昇している
 英国：失業率は急速に上昇している

(%)

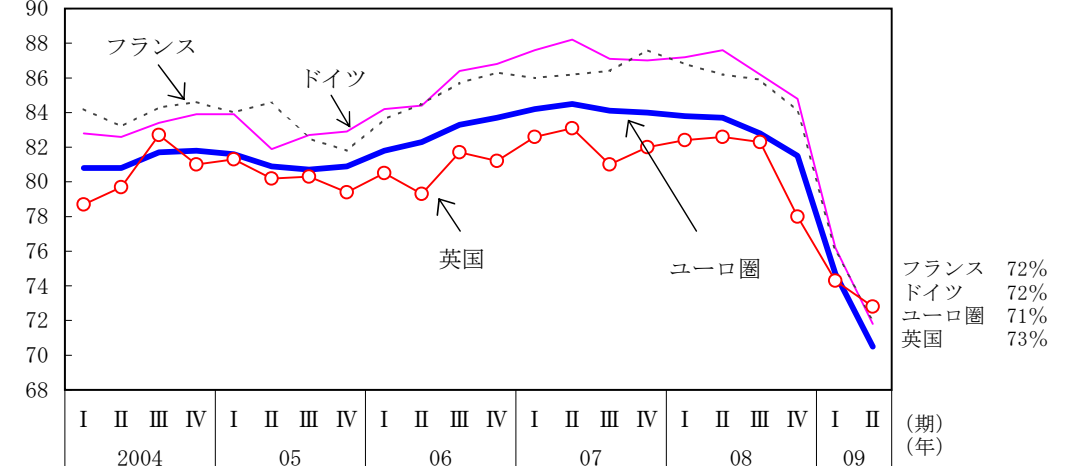
失業率



- (備考) ユーロスタット (ユーロ圏、ドイツ、フランス、スペイン)、英国統計局より作成。

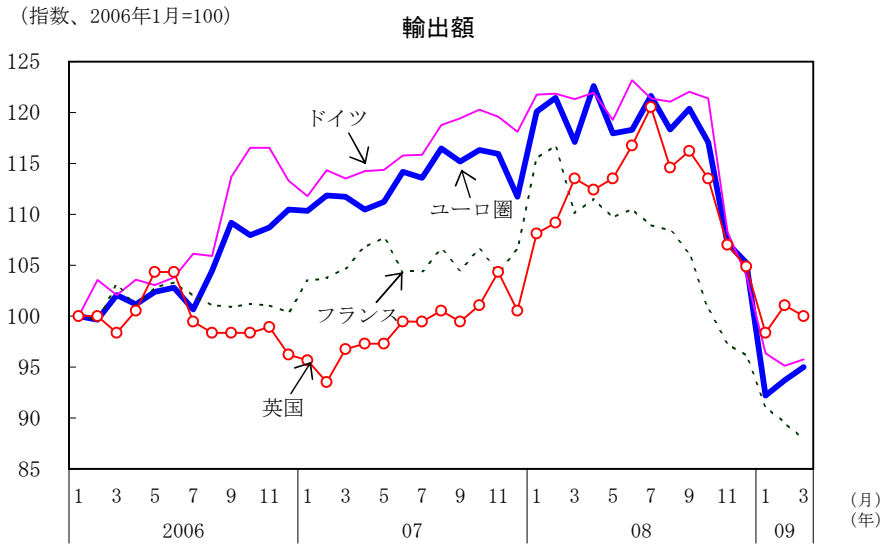
(%)

設備稼働率



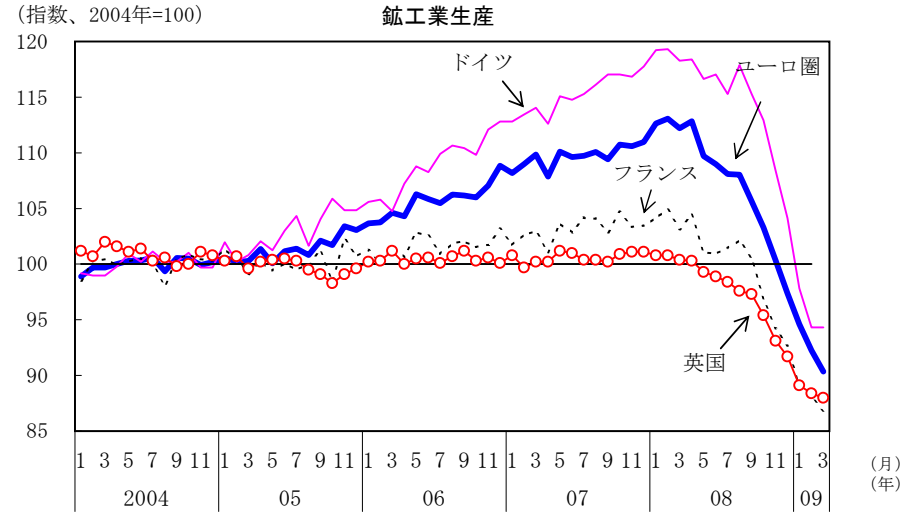
- (備考) 欧州委員会より作成。

⑤輸出 ユーロ圏：輸出は下げ止まりつつある
 英 国：輸出は減少のテンポが緩やかになっている

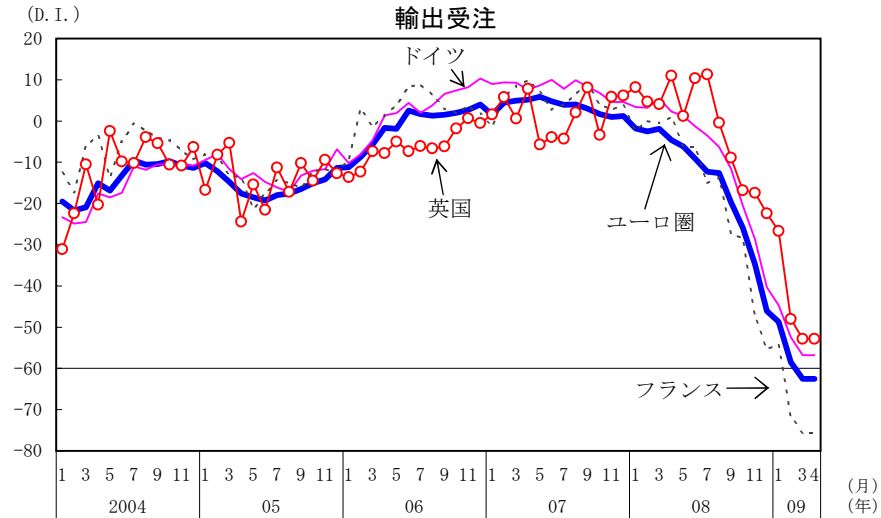


(備考) 1. ユーロスタット、ドイツ連邦統計局、INSEE (仏国立統計経済研究所)、英国統計局より作成。
 2. ユーロ建て及びポンド建て輸出額を指数化したもの。

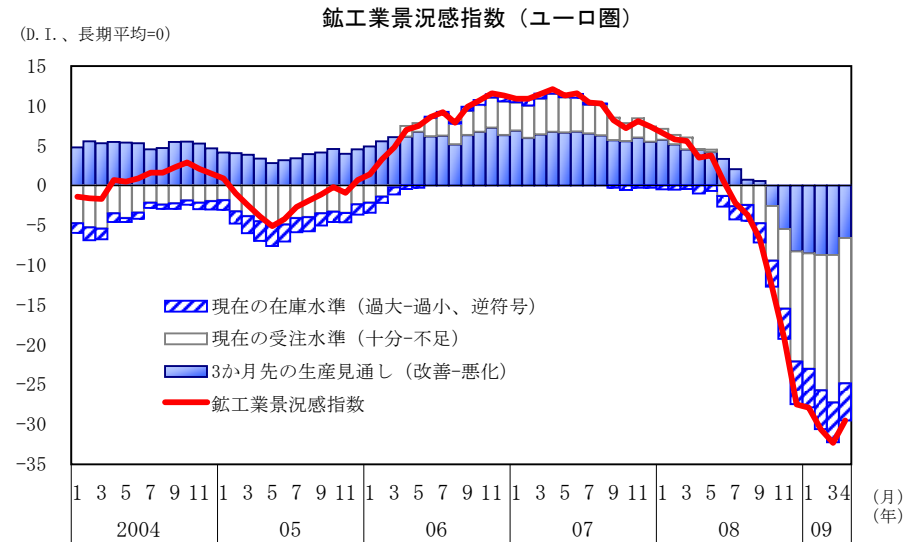
⑥生産 ユーロ圏：生産は減少している
 (ドイツ：生産は減少のテンポが緩やかになっている)
 英 国：生産は減少のテンポが緩やかになっている



(備考) ユーロスタット、ドイツ連邦統計局、INSEE (仏国立統計経済研究所)、英国統計局より作成。

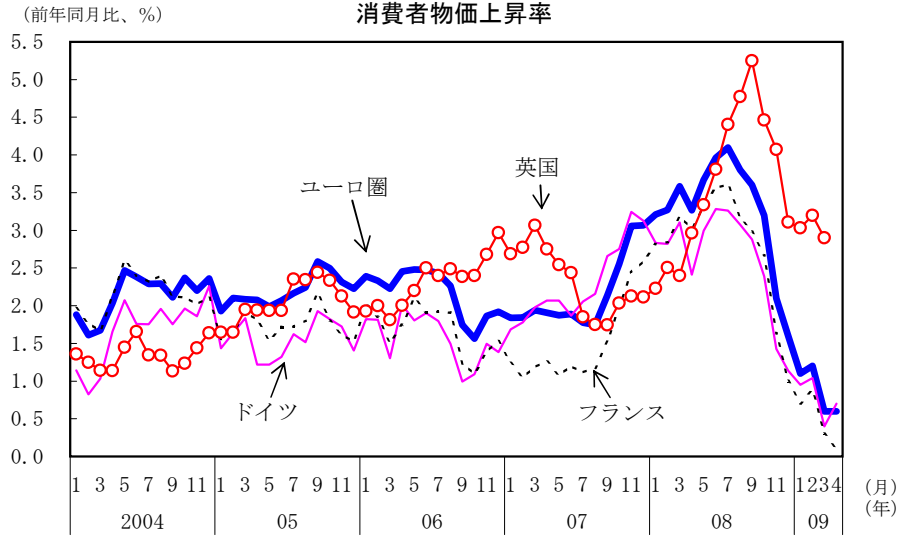


(備考) 1. 欧州委員会より作成。
 2. 輸出受注：工業部門（除建設）の受注のうち国外分（輸出向け）の受注状況につき、「良い/普通/悪い」を尋ね、回答を「(良い-悪い)/総回答」で指数化したもの。ユーロ圏の指数は、構成国の各指数を加重平均。



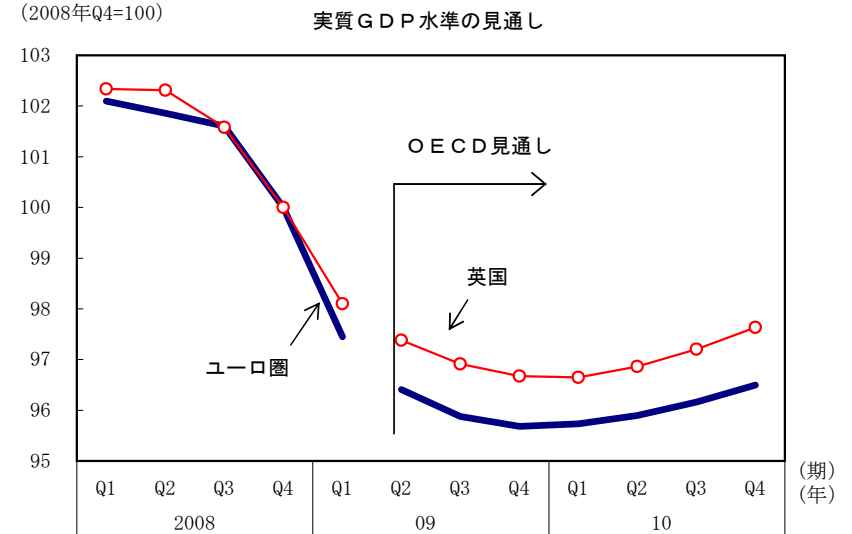
(備考) 欧州委員会より作成。

⑦物価 ユーロ圏：消費者物価上昇率は低下している
英 国：消費者物価上昇率は低下している



(備考) 1. ユーロスタット、ドイツ連邦銀行、ドイツ連邦統計局、INSEE (仏国立統計経済研究所)、英国統計局より作成。
2. ECBのインフレ参照値は2%を下回りかつ2%近傍。BOEのインフレ目標は2%。

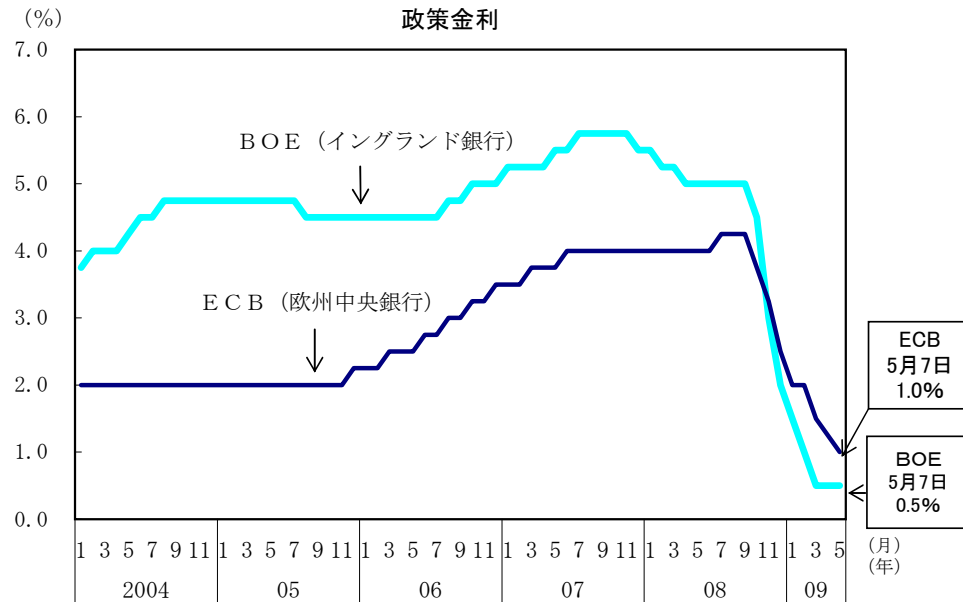
⑨主要国際機関による見通し



実質GDP成長率 (OECD見通し)

	2009 (前期比年率、%)			2010 (前期比年率、%)				(前年比、%)	
	Q2	Q3	Q4	Q1	Q2	Q3	Q4	2009暦年	2010暦年
ユーロ圏	▲4.2	▲2.2	▲0.8	0.2	0.7	1.1	1.4	▲4.1	▲0.3
英 国	▲2.9	▲1.9	▲1.0	▲0.1	0.9	1.4	1.8	▲3.7	▲0.2

⑧政策金利 ユーロ圏：欧州中央銀行 (ECB) 0.25%の利下げ [1.25%→1.0%]
英 国：イングランド銀行 (BOE) は据置き [0.5%]



(備考) 欧州中央銀行 (ECB)、イングランド銀行 (BOE) より作成。

		(前年比、%)		
		2008	2009	2010
欧州委員会 (09年5月4日)	ユーロ圏	0.8	▲4.0	▲0.1
	ドイツ	1.3	▲5.4	0.3
	フランス	0.7	▲3.0	▲0.2
	英国	0.7	▲3.8	0.1
OECD (09年3月31日)	ユーロ圏	0.7	▲4.1	▲0.3
	ドイツ	1.0	▲5.3	0.2
	フランス	0.7	▲3.3	▲0.1
	英国	0.7	▲3.7	▲0.2
IMF (09年4月22日)	ユーロ圏	0.9	▲4.2	▲0.4
	ドイツ	1.3	▲5.6	▲1.0
	フランス	0.7	▲3.0	0.4
	英国	0.7	▲4.1	▲0.4

(備考) 欧州委員会、ユーロスタット、英国統計局、OECD “Economic Outlook Interim Report” (09年3月31日)、IMF “World Economic Outlook” (09年3月19日) より作成。