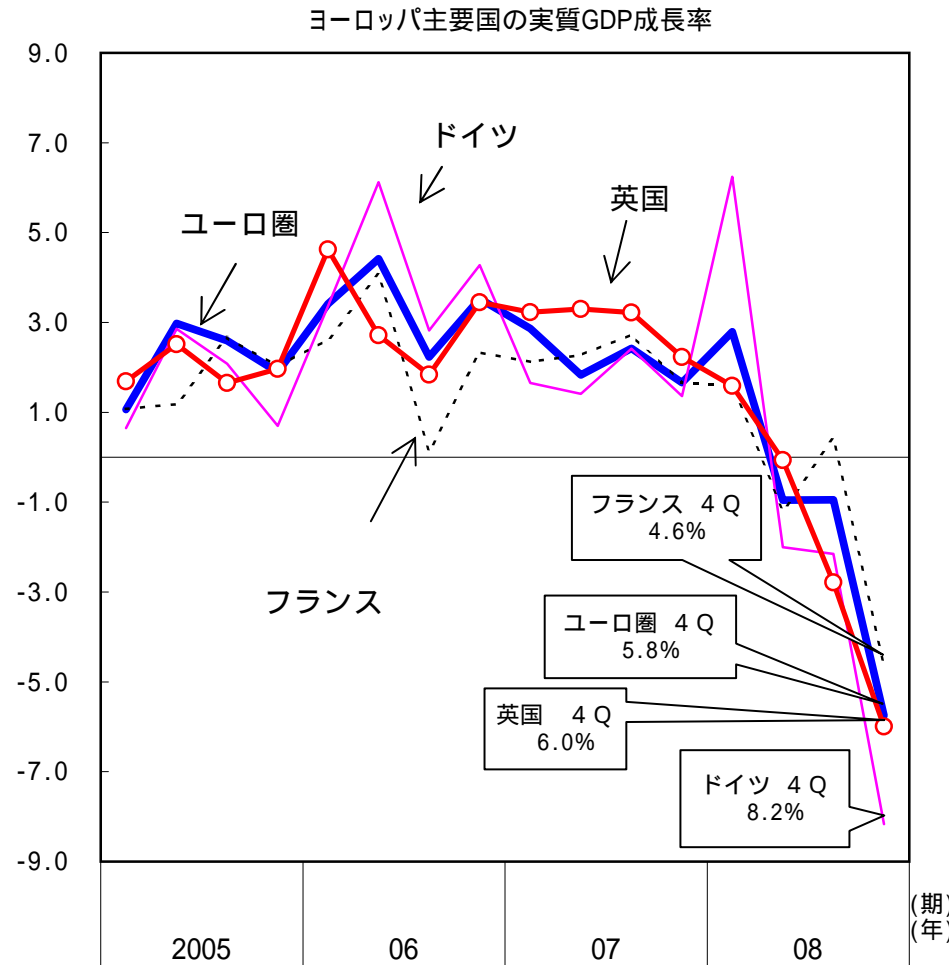


### 3. ヨーロッパ

ヨーロッパでは、景気は後退しており、金融危機と实体经济悪化の悪循環により、急速に深刻化している。先行きについては、悪循環がさらに強まり、一層厳しさが増すリスクがある。

GDP ユーロ圏：2008年10-12月期は前期比年率 5.8%成長  
 英 国：2008年10-12月期は前期比年率 6.0%成長

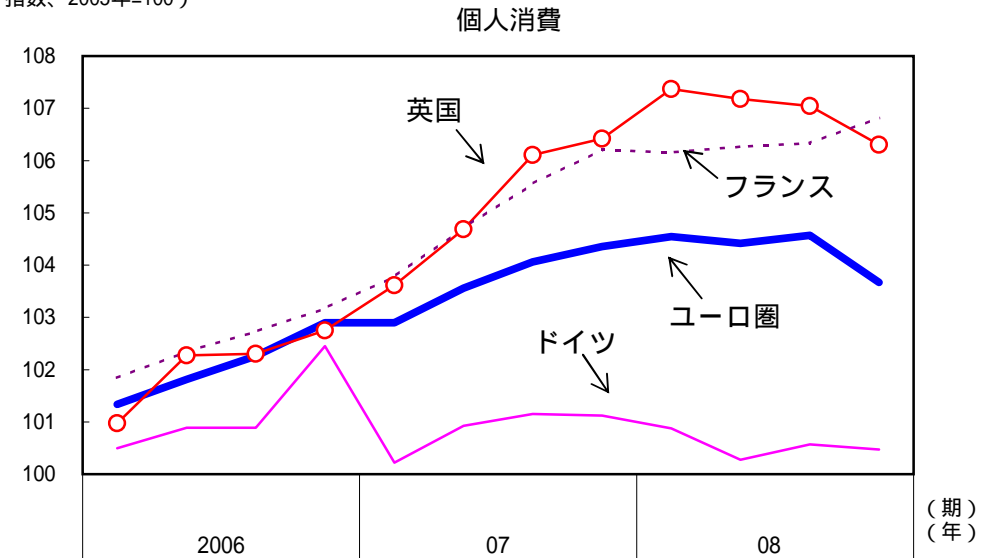
(前期比年率、%)



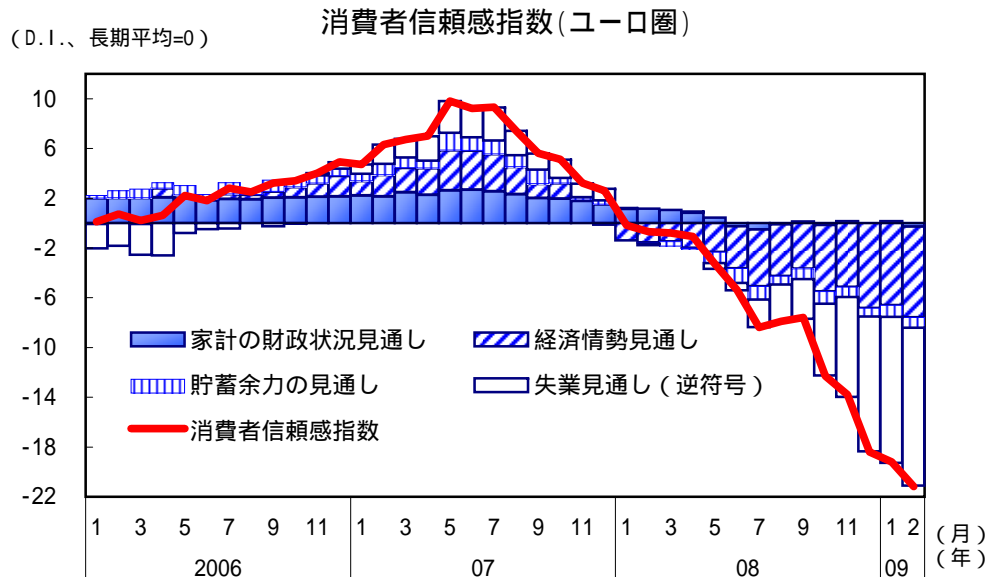
(備考)ユーロスタット、ドイツ連邦銀行、ドイツ連邦統計局、INSEE (仏国立統計経済研究所)、英国統計局より作成。

個人消費 ユーロ圏：消費は減少している  
 英 国：消費は減少している

(指数、2005年=100)



(D.I.、長期平均=0)

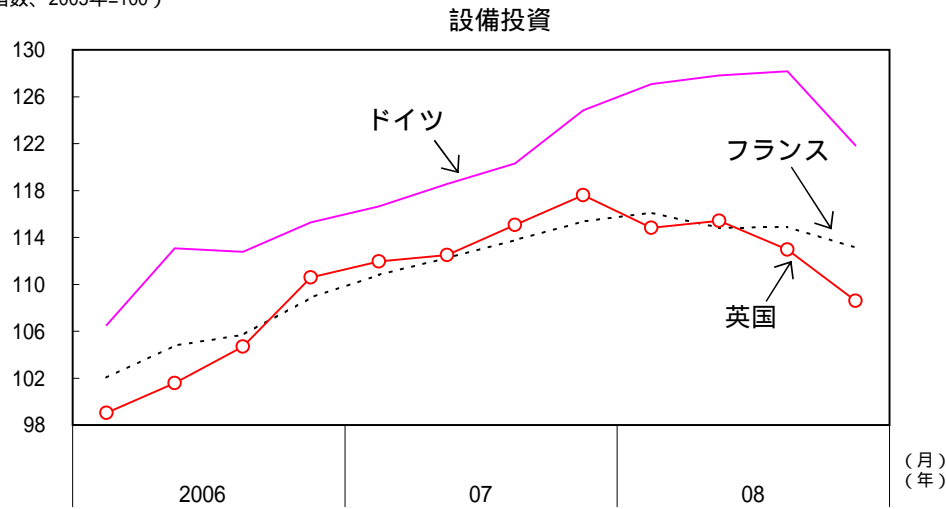


(備考)欧州委員会より作成。今後1年間の見通しにつき尋ねたもの。

設備投資 ドイツ：機械設備投資は急速に減少している  
 フランス：設備投資は減少している  
 英国：設備投資は大幅に減少している

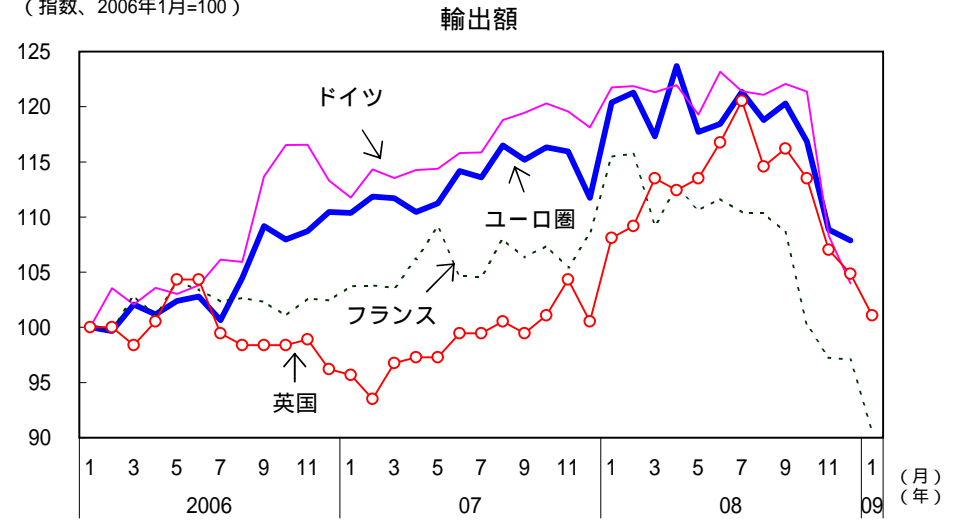
輸出 ユーロ圏：輸出は大幅に減少している  
 英国：輸出は大幅に減少している

(指数、2005年=100)



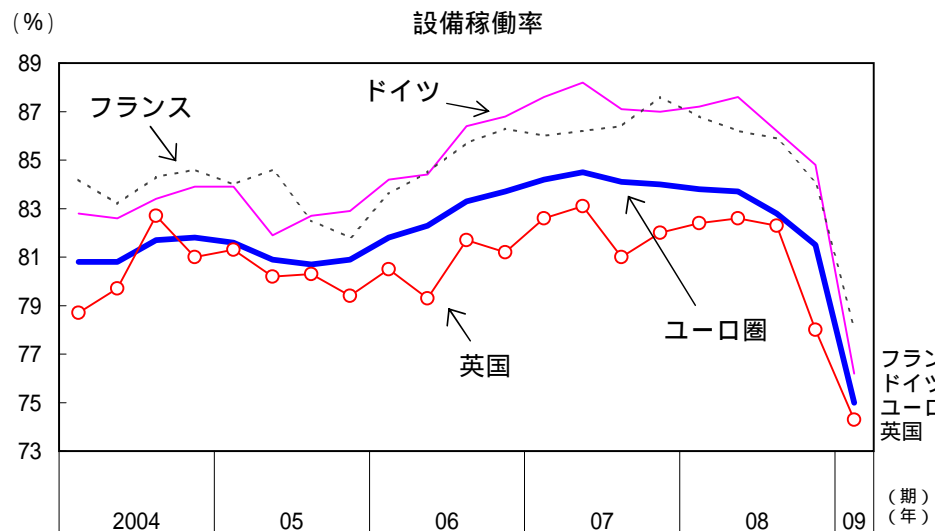
(備考)ドイツ連邦銀行、ドイツ連邦統計局、INSEE(仏国立統計経済研究所)、英国統計局より作成。

(指数、2006年1月=100)



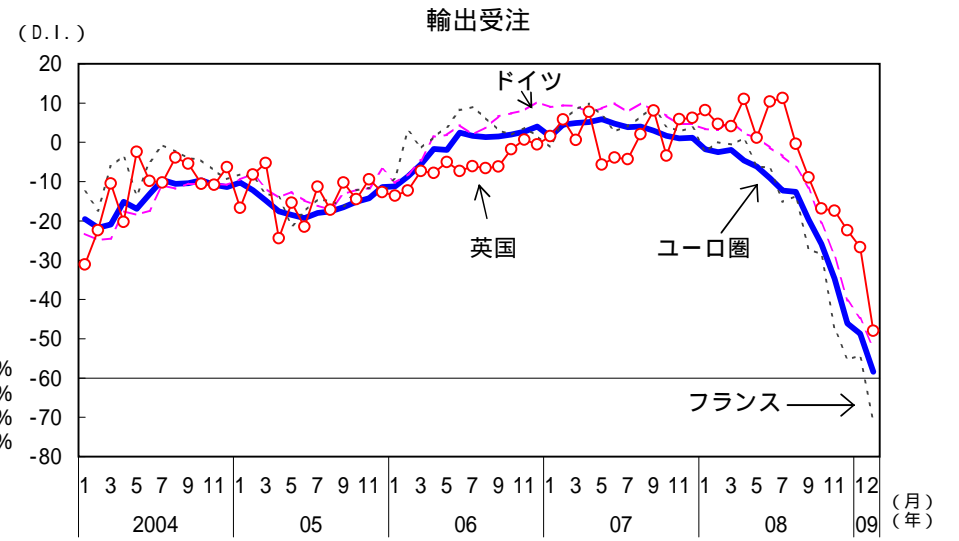
(備考)1. ユーロスタット、ドイツ連邦統計局、INSEE(仏国立統計経済研究所)、英国統計局より作成。  
 2. ユーロ建て及びポンド建て輸出額を指数化したもの。

(%)



(備考)欧州委員会より作成。

(D.I.)



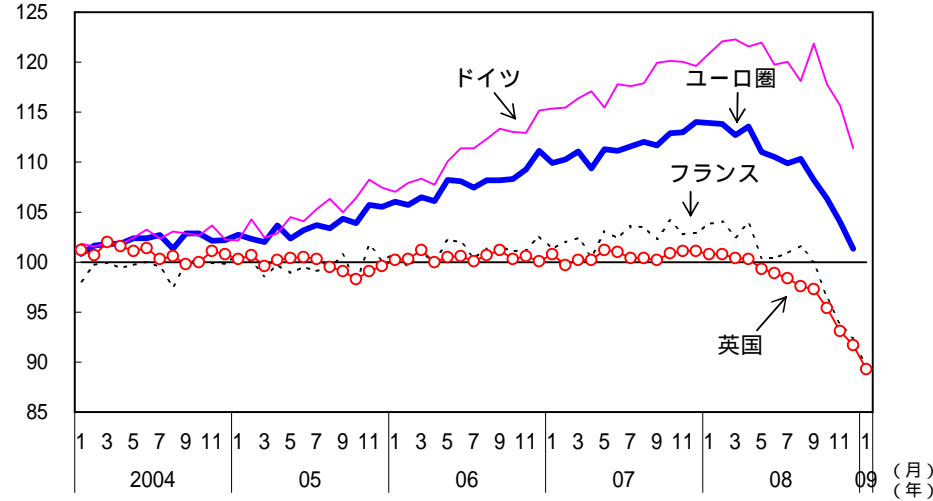
(備考)1. 欧州委員会より作成。  
 2. 輸出受注：工業部門(除建設)の受注のうち国外分(輸出向け)の受注状況につき、「良い/普通/悪い」を尋ね、回答を「(良い-悪い)/総回答」で指数化したもの。ユーロ圏の指数は、構成国の各指数を加重平均。

生産 ユーロ圏：生産は大幅に減少している  
 英 国：生産は大幅に減少している

雇 用 ユーロ圏：失業率は上昇している  
 英 国：失業率は上昇している

(指数、2003年=100)

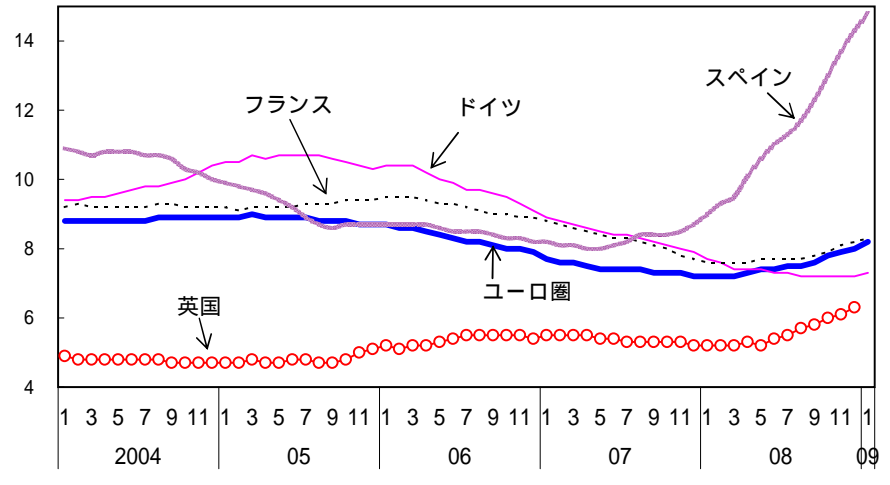
鉱工業生産



(備考) ユーロスタット、ドイツ連邦統計局、INSEE (仏国立統計経済研究所)、英国統計局より作成。

(%)

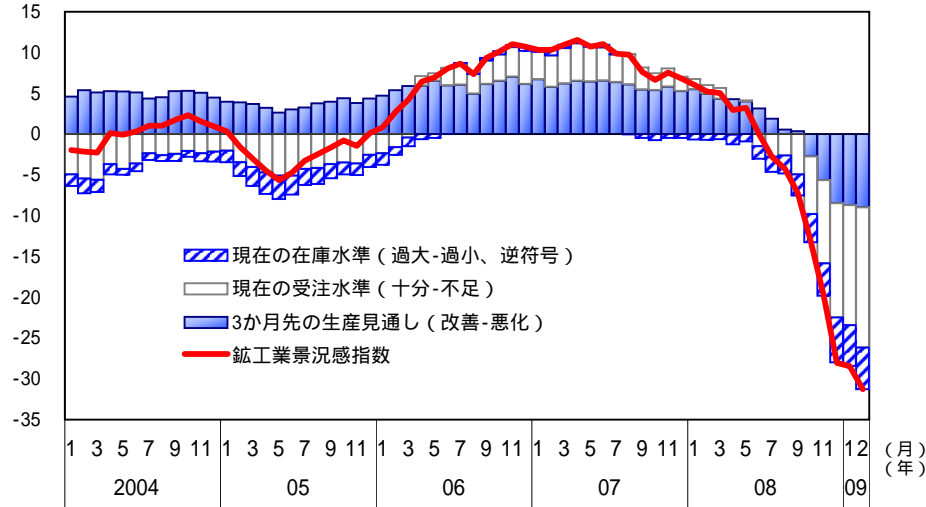
失業率



(備考) ユーロスタット(ユーロ圏、ドイツ、フランス、スペイン)、英国統計局より作成。

(D.I.、長期平均=0)

鉱工業景況感指数(ユーロ圏)

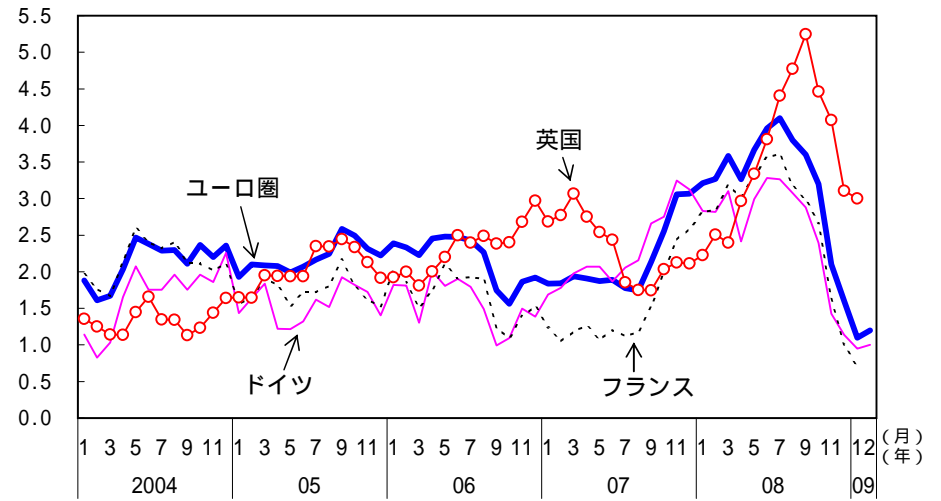


(備考) 欧州委員会より作成。

物価 ユーロ圏：消費者物価上昇率は低下している  
 英 国：消費者物価上昇率は低下している

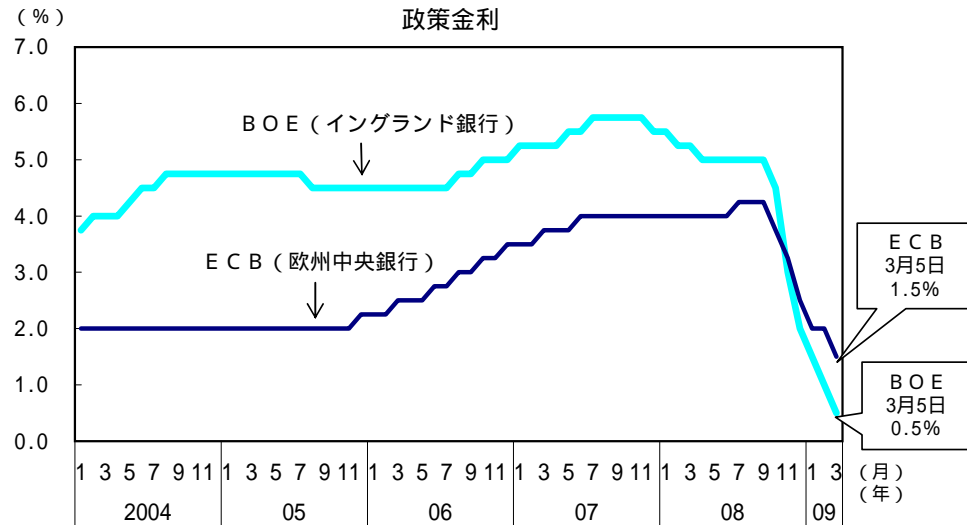
(前年同月比、%)

消費者物価上昇率



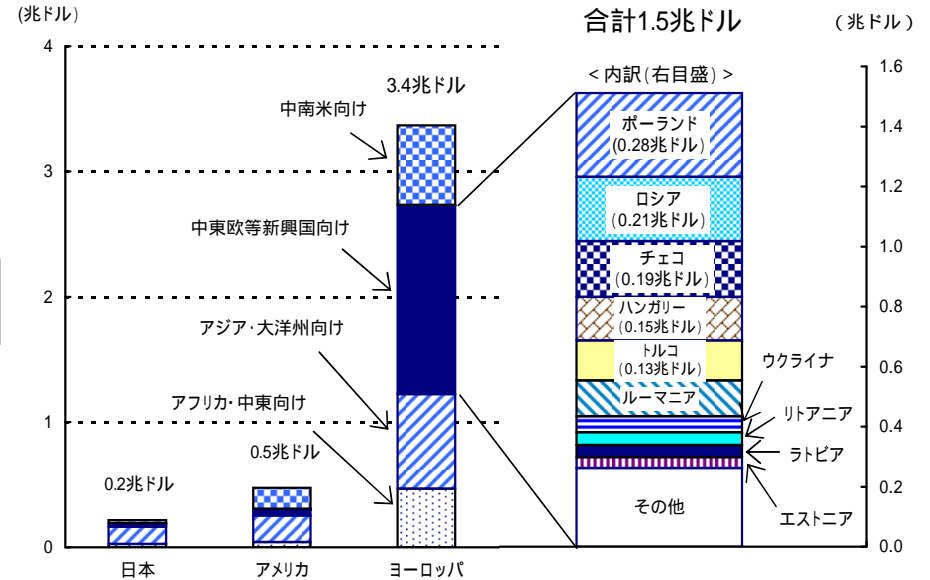
(備考) 1. ユーロスタット、ドイツ連邦銀行、ドイツ連邦統計局、INSEE(仏国立統計経済研究所)、英国統計局より作成。  
 2. ECBのインフレ参照値は2%を下回りかつ2%近傍。BOEのインフレ目標は2%。

政策金利 ユーロ圏：欧州中央銀行（ECB）0.5%の利下げ [ 2.0% 1.5% ]  
 英 国：イングランド銀行（BOE）は0.5%の利下げ [ 1.0% 0.5% ]



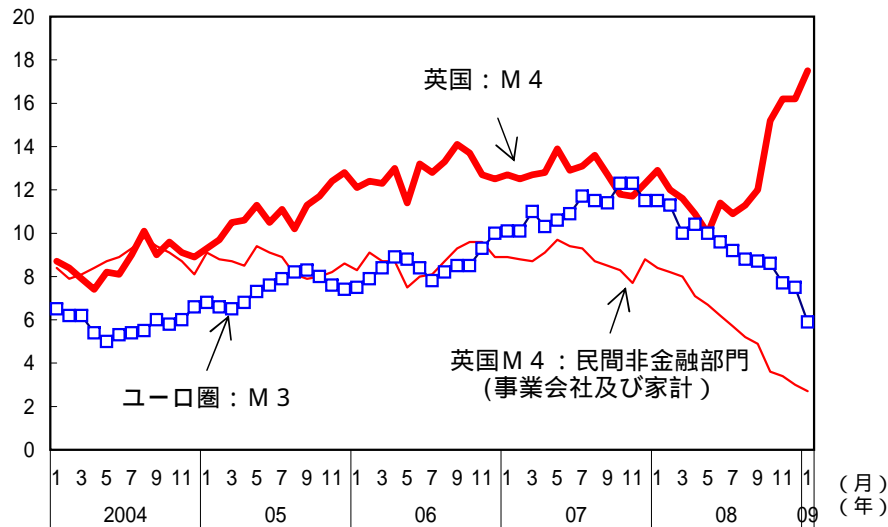
(備考) 欧州中央銀行 (ECB)、イングランド銀行 (BOE) より作成。

日米欧の銀行の新興国・途上国への対外銀行貸出残高 (2008年9月末)



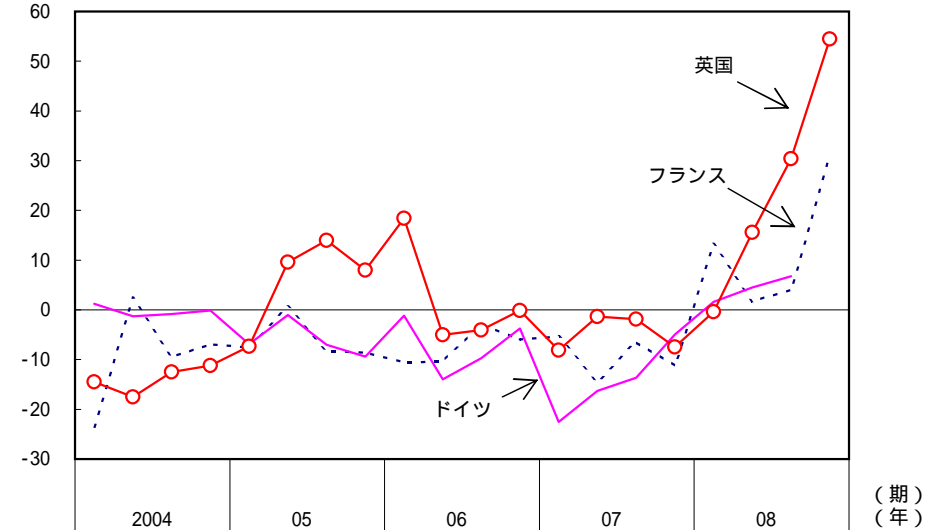
(備考) 1.国際決済銀行 (BIS) より作成。ヨーロッパの貸し手側は西欧諸国の銀行が中心。  
 2. はIMFによる金融支援を受けた国。

(前年同月比、%) マネーサプライの推移



(備考) 欧州中央銀行 (ECB)、イングランド銀行 (BOE) より作成。

(前年同期比、%) 企業倒産件数の推移



(備考) 1.ドイツ連邦統計局、INSEE (仏国立統計経済研究所)、英国統計局より作成。  
 2.ドイツ、フランスは裁判所における倒産手続 (法的整理) の件数、英国は法的手続によらない任意整理 (私的整理) の件数を含む。