

8.(2) 倒産  
倒産件数は、増加している。

東京商工リサーチ「倒産月報」(前年比は原数値、( )内は季調済前期(月)比、%)

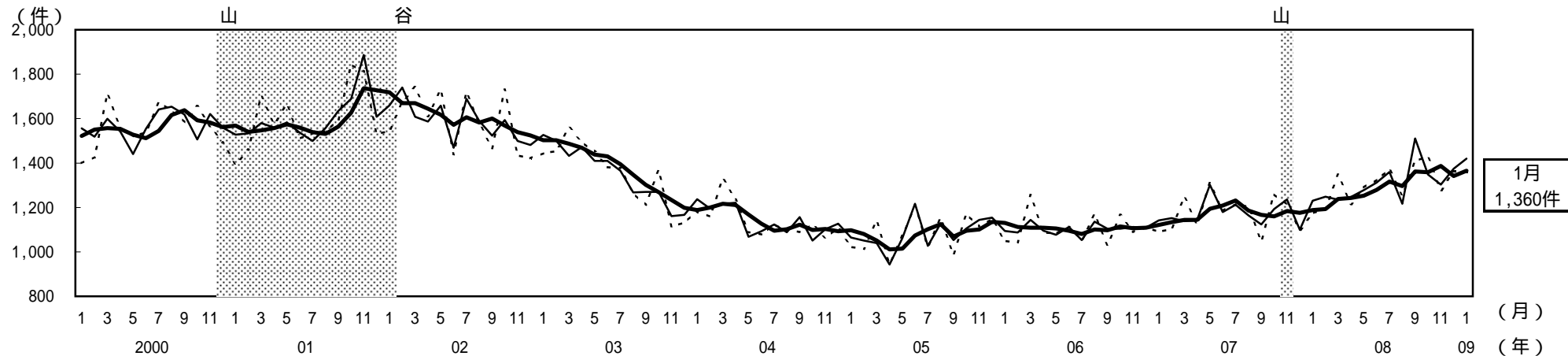
	2007年	2008年	2008年7-9月期	10-12月期	2008年11月	12月	2009年1月
企業倒産件数	14,091	15,646	4,034	4,068	1,277	1,362	1,360
前年比(%)	6.3	11.0	16.4	13.9	5.2	24.1	15.8
前期比(%)			(6.5)	( 1.5)	( 3.4)	(5.4)	(3.3)
負債金額(億円)	57,279	122,919	68,958	22,164	5,760	6,326	8,389
前年比(%)	4.1	114.5	310.2	58.8	16.9	43.3	44.3
大型倒産除く(億円)	15,937	18,958	5,011	5,044	1,506	1,594	1,631
前年比(%)	11.3	18.9	25.7	24.7	14.3	28.9	30.2

全国銀行協会「全国法人取引停止処分者の負債状況」

	2007年	2008年	2008年7-9月期	10-12月期	2008年11月	12月	2009年1月
銀行取引停止処分者件数	5,257	5,687	1,469	1,486	513	465	430
前年比(%)	0.6	8.2	15.0	18.3	24.8	19.8	1.4
負債金額(億円)	11,257	15,347	4,166	3,803	1,258	1,244	1,308
前年比(%)	3.9	36.3	44.4	35.1	37.6	34.5	2.3

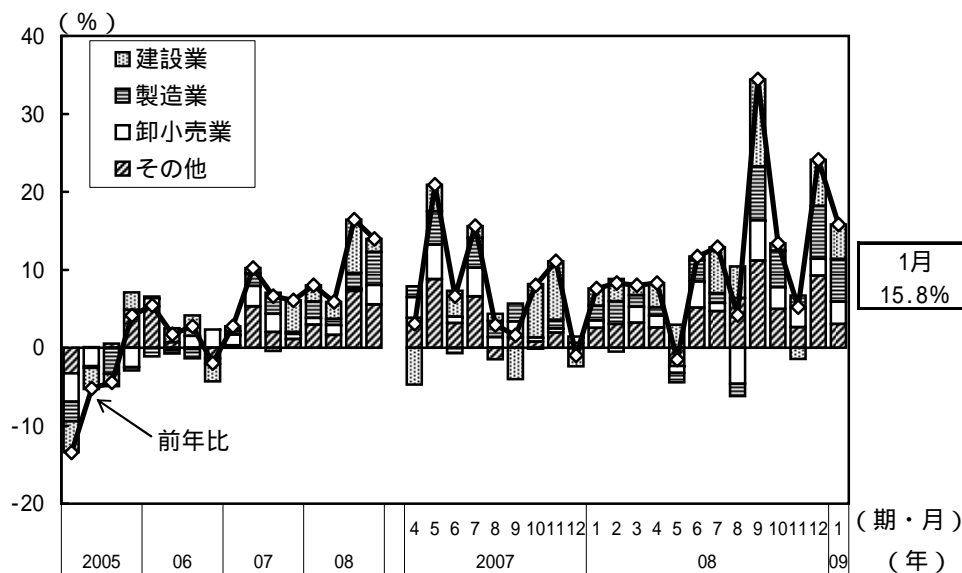
- (備考) 1. 調査対象は、東京商工リサーチ：負債1,000万円以上(個人企業も含む)、全国銀行協会：全法人。  
2. 大型倒産とは、負債額10億円以上の倒産を指す。  
3. 内閣府にて季節調整。

< 倒産 >  
倒産件数の推移



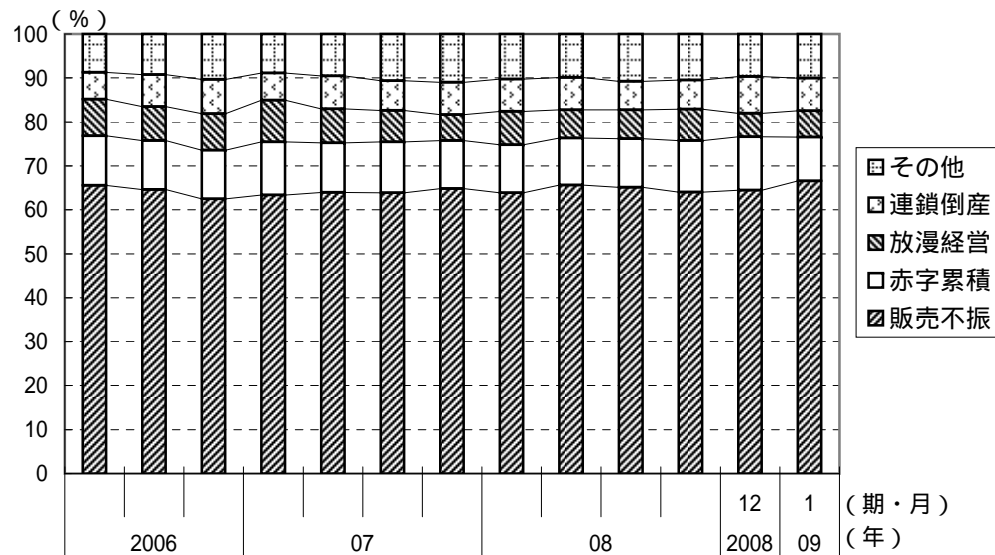
- (備考) 1. (株)東京商工リサーチ調べ。  
2. 点線は実数値。細線は季節調整値(内閣府にて季節調整)。太線は季節調整値の後方3ヵ月移動平均。  
3. シャドー部は景気後退期。

倒産件数の前年比(業種別寄与度分解)



(備考) (株)東京商工リサーチ調べ。

倒産件数の原因別構成比



(備考) (株)東京商工リサーチ調べ。