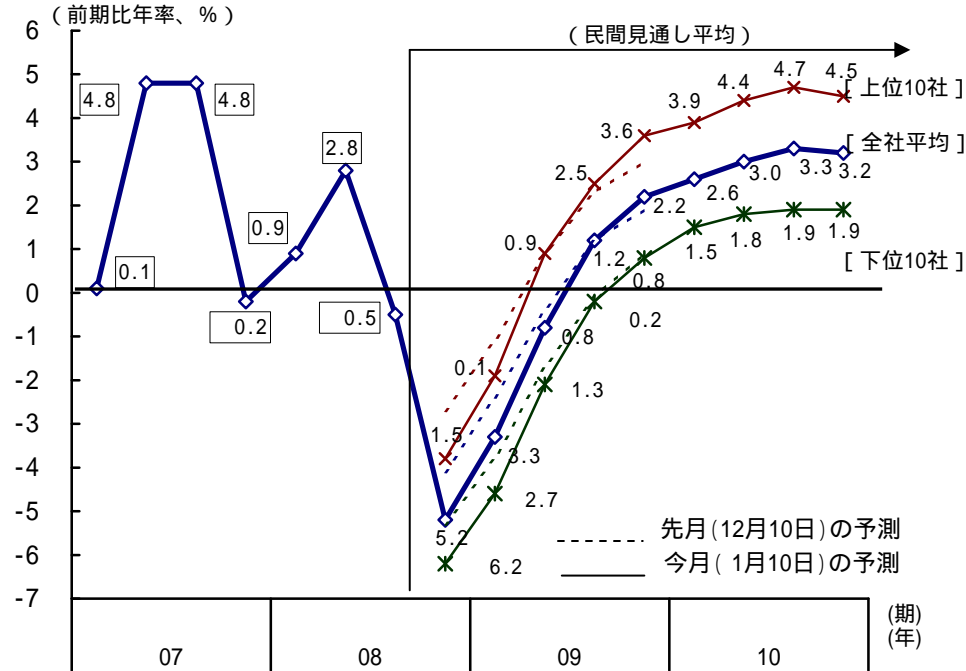


## 4. その他

アメリカの民間エコノミストの平均的見方(1月10日時点)  
 - 2008年7～9月期から1年間マイナス成長になるとの見方が中心 -

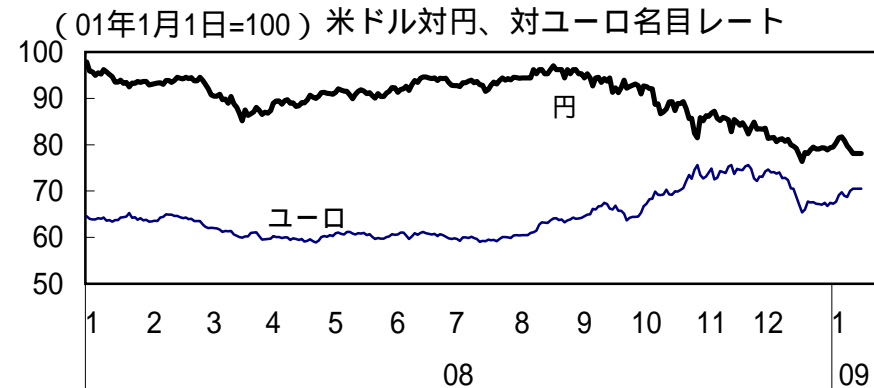
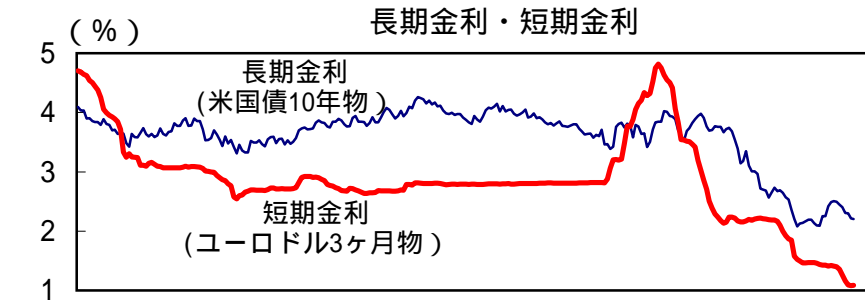
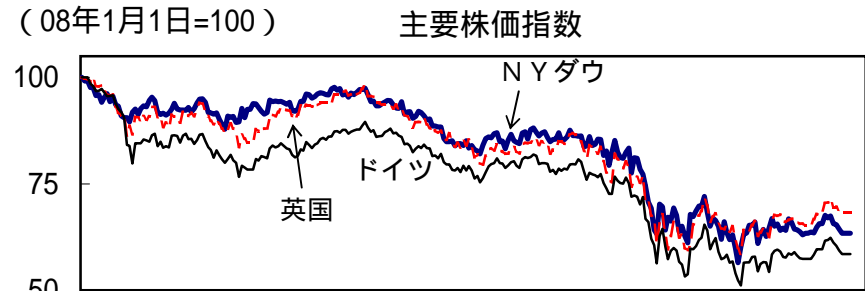
2007年実績:2.0% 2008年見通し:1.3%(12月) 2009年見通し: 1.6% 2010年見通し:2.4%



(備考) 1. アメリカ商務省、ブルーチップ・インディケーター(1月10日号)より作成。  
 2. 2009年の見通しについては、08年9月時点(1.5%)から今月(1.6%)まで、3.1%下方修正されている。

		2009年	2010年
消費者物価指数 見通し	上位10社	1.1	3.0
	平均	0.4	2.0
	下位10社	1.6	0.8
失業率 見通し	上位10社	8.4	9.0
	平均	8.0	8.2
	下位10社	7.6	7.3

## 短期金利:ユーロドル金利(3ヶ月物)が低下した。



(備考) データストリーム、ブルームバーグより作成。

政策金利

(月末値、%)

国名 (金利名称)	2007年										2008年											
	4月	5月	6月	7月	8月	9月	10月	11月	12月	1月	2月	3月	4月	5月	6月	7月	8月	9月	10月	11月		12月
アメリカ (フェデラル・ファンドレート 誘導目標水準)	5.25	5.25	5.25	5.25	5.25	4.75	4.50	4.50	4.25	3.00	3.00	2.25	2.00	2.00	2.00	2.00	2.00	2.00	1.00	1.00	0.00~ 0.25	
カナダ (オーバーナイト金利の 目標水準)	4.25	4.25	4.25	4.50	4.50	4.50	4.50	4.50	4.25	4.00	4.00	3.50	3.00	3.00	3.00	3.00	3.00	3.00	2.25	2.25	1.50	
ユーロ圏 (短期買いオペの最低応札金利)	3.75	3.75	4.00	4.00	4.00	4.00	4.00	4.00	4.00	4.00	4.00	4.00	4.00	4.00	4.00	4.25	4.25	4.25	3.75	3.25	2.50	1/15 2.00
英国 (バンクレート)	5.25	5.50	5.50	5.75	5.75	5.75	5.75	5.75	5.50	5.50	5.25	5.25	5.00	5.00	5.00	5.00	5.00	5.00	4.50	3.00	2.00	1/8 1.50
中国	(金融機関法定貸出金利1 年期)	6.39	6.57	6.57	6.84	7.02	7.29	7.29	7.29	7.47	7.47	7.47	7.47	7.47	7.47	7.47	7.47	7.20	6.66	5.58	5.31	
	(中国人民銀行貸出金利1 年期)	3.87	3.87	3.87	3.87	3.87	3.87	3.87	3.87	3.87	4.68	4.68	4.68	4.68	4.68	4.68	4.68	4.68	4.68	3.60	3.60	
韓国 (7日物レボ金利)	4.50	4.50	4.50	4.75	5.00	5.00	5.00	5.00	5.00	5.00	5.00	5.00	5.00	5.00	5.00	5.00	5.25	5.25	4.25	4.00	3.00	1/9 2.50
台湾 (中央銀行再割引率)	2.875	2.875	3.125	3.125	3.125	3.250	3.250	3.250	3.375	3.375	3.375	3.500	3.500	3.500	3.625	3.625	3.625	3.500	3.000	2.750	2.000	1/7 1.500
タイ (翌日物レボ金利)	4.00	3.50	3.50	3.25	3.25	3.25	3.25	3.25	3.25	3.25	3.25	3.25	3.25	3.25	3.25	3.50	3.75	3.75	3.75	3.75	2.75	1/14 2.00
マレーシア (オーバーナイト金利の 目標水準)	3.50	3.50	3.50	3.50	3.50	3.50	3.50	3.50	3.50	3.50	3.50	3.50	3.50	3.50	3.50	3.50	3.50	3.50	3.50	3.25	3.25	
フィリピン (翌日物借入/貸出金利)	7.50 /9.75	7.50 /9.75	7.50 /9.75	6.00 /8.00	6.00 /8.00	5.75 /7.75	5.75 /7.75	5.50 /7.50	5.25 /7.25	5.25 /7.25	5.00 /7.00	5.00 /7.00	5.00 /7.00	5.00 /7.00	5.25 /7.25	5.75 /7.75	6.00 /8.00	6.00 /8.00	6.00 /8.00	6.00 /8.00	5.50 /7.50	
オーストラリア (キャッシュレート 誘導目標水準)	6.25	6.25	6.25	6.25	6.50	6.50	6.50	6.75	6.75	6.75	7.00	7.25	7.25	7.25	7.25	7.25	7.00	6.00	5.25	4.25		

(備考) 英国の政策金利は06年5月17日以前はレボ金利、韓国の政策金利は08年3月6日以前はコールレート翌日物誘導目標水準、タイの政策金利は07年1月17日以前は14日物レボ金利