

10. 物価

国内企業物価は、下落している。消費者物価は、石油製品価格が下落しているが、それを除いた基調としては横ばいとなっている。

(前年同期(月)比、( )内は前期(月)比、< >内は季節調整済前期(月)比、%)

		2006年度	2007年度	2008年7-9月	2008年10-12月	10月	11月	12月
国内	企業物価	2.0	2.3	( 2.9 ) 7.1	P ( 3.4 ) 2.9	( 1.4 ) 5.0	( 1.9 ) 2.8	P ( 1.2 ) 1.1
輸	出物価	3.2	0.2	( 2.6 ) 1.3	P ( 12.9 ) 11.7	( 7.0 ) 9.0	( 4.9 ) 11.2	P ( 3.8 ) 14.9
	契 約 - 通 貨 ス	0.3	0.2	( 1.2 ) 4.2	P ( 4.3 ) 0.2	( 2.1 ) 1.5	( 1.9 ) 0.1	P ( 0.6 ) 0.6
輸	入物価	10.7	8.0	( 8.2 ) 23.0	P ( 24.4 ) 9.5	( 11.1 ) 3.2	( 12.0 ) 8.6	P ( 11.9 ) 22.7
	契 約 - 通 貨 ス	7.7	9.9	( 5.8 ) 32.1	P ( 17.3 ) 3.2	( 6.4 ) 16.3	( 9.4 ) 2.8	P ( 8.4 ) 8.8
企 サ	業 - ビ ス 向 価 格	0.2	1.4	( 0.0 ) 1.0		( 1.2 ) 1.4	P ( 0.3 ) 1.9	
	海外要因を除くベース	0.1	0.2	< 0.2 > 0.0		< 0.0 > 0.3	P < 0.0 > 0.1	
消 費 者 物 価	総 合 固 定 基 準	0.2	0.4	< 1.0 > 2.2		< 0.2 > 1.7	< 0.4 > 1.0	< 0.0 > 1.1
	生 鮮 食 品 除 ( コ ア )	0.1	0.3	< 1.0 > 2.3		< 0.2 > 1.9	< 0.7 > 1.0	< 0.3 > 1.1
	連 鎖 基 準	0.0	0.2	2.1		1.7	0.9	0.8
	生 鮮 食 品、石 油製 品及 びそ の他 特殊 要因 を除 く総 合 ( コ ア コ ア )	0.3	0.0	< 0.5 > 1.2		< 0.0 > 1.2	< 0.1 > 1.1	1.0
GDPデフレーター		0.7	0.9	< 0.2 > 1.6		-	-	-

消費者物価  
(東京都区部)

11月 12月(P)

< 0.0 > < 0.3 >

1.1 0.7

< 0.3 > < 0.2 >

1.1 0.8

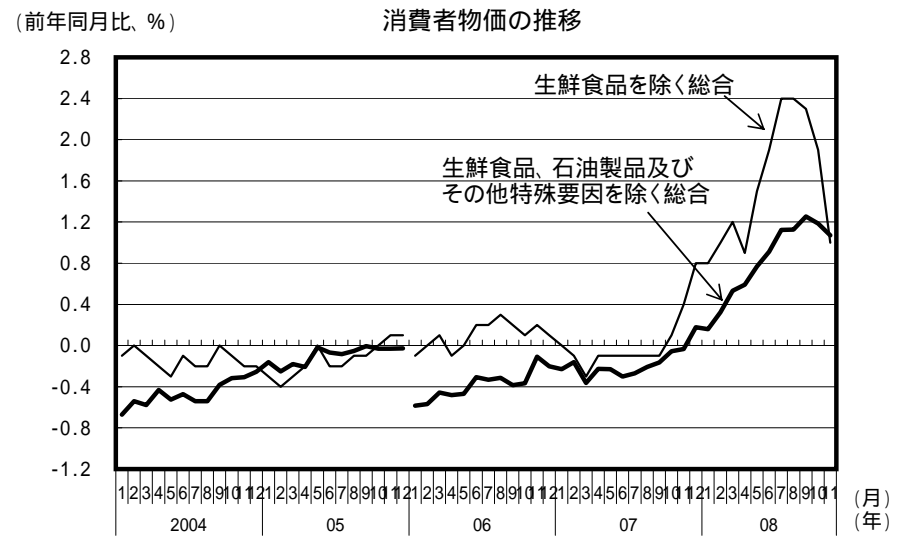
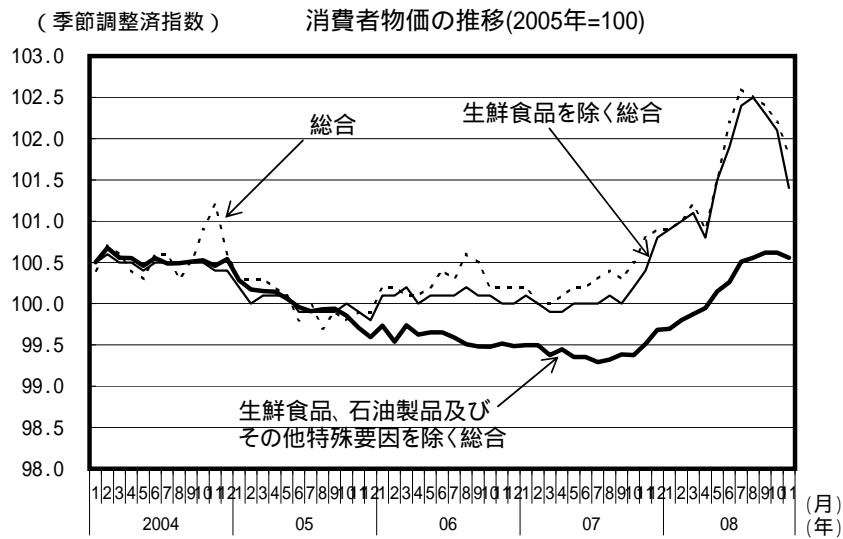
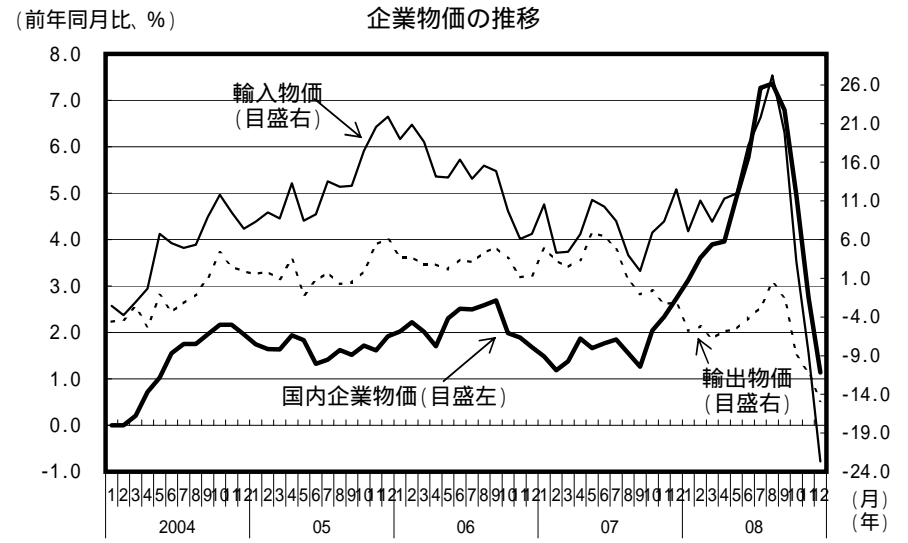
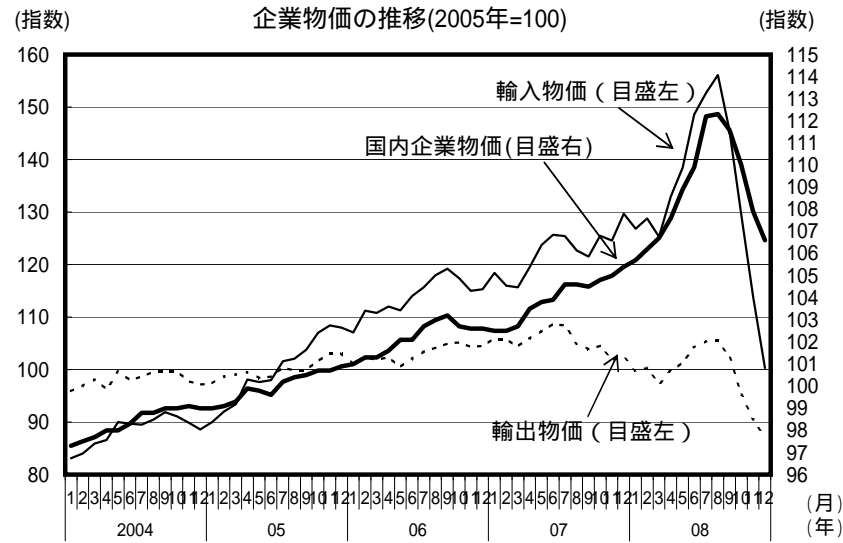
1.0

(備考) 1. 企業物価、消費者物価は2005年基準、それ以外は2000年基準。Pは速報値。

2. 企業向けサービス価格の海外要因を除くベースは、国際航空旅客輸送、定期船、不定期船、外航タンカー、外航貨物用船料、国際航空貨物輸送を除いたもの。

3. 消費者物価の「生鮮食品、石油製品及びその他特殊要因除く総合」は、生鮮食品除く総合から、石油製品、電気代、都市ガス代、米類、切り花、鶏卵、固定電話通信料、診療代、介護料、たばこを除いたもの。

4. GDPデフレーターの季節調整済前期比、企業向けサービス価格の海外要因を除くベース及び消費者物価のコアコアは、内閣府経済財政分析総括担当試算値。



(備考) 2005年12月までは2000年基準、2006年1月からは2005年基準。