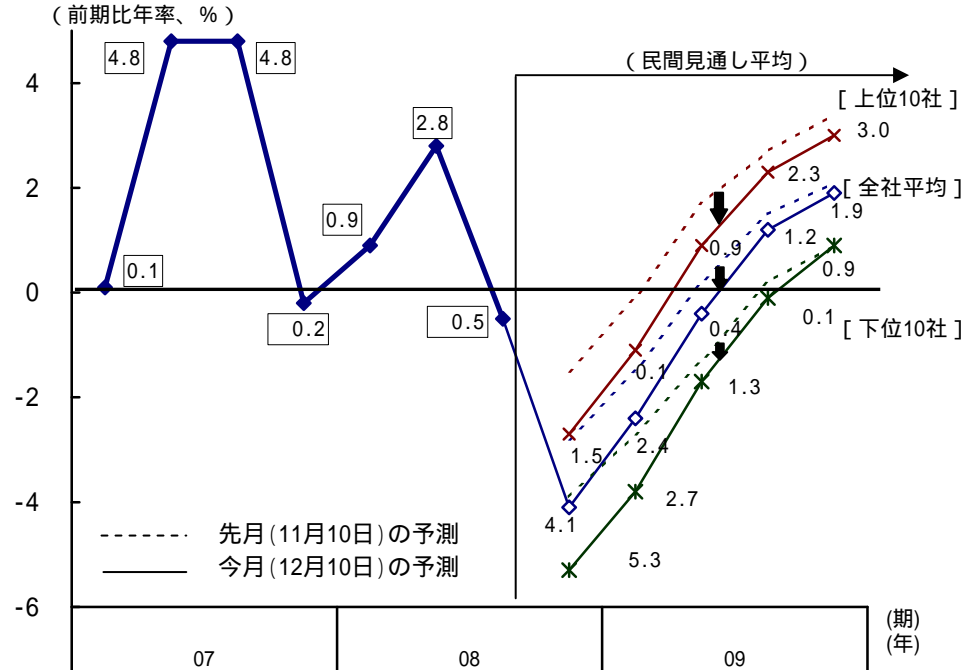


## 4. その他

### アメリカの民間エコノミストの平均的見方 - 2008年7～9月期から1年間マイナス成長になるとの見方が中心 -

2007年実績:2.0% 2008年見通し:1.3%(11月:1.4%) 2009年見通し: 1.1%(11月: 0.4%)



(備考) アメリカ商務省、ブルーチップ・インディケータ(12月10日号)より作成。

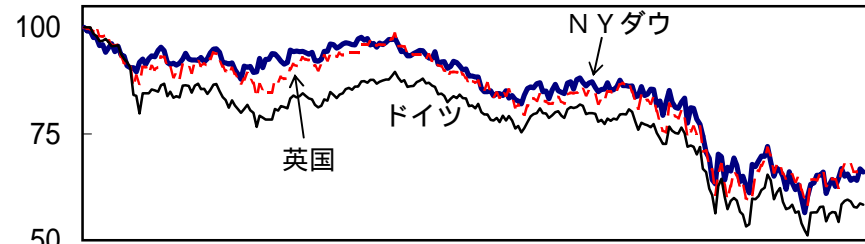
民間機関による景気後退の予測  
(ブルーチップ・インディケータ(12月10日号)による)  
・「デフレリスクの大きさはどの程度か」との問いに対し、  
(1(リスクなし)～10(ほぼ確実))

平均 3.3 悲観10社 5.4 楽観10社 1.8

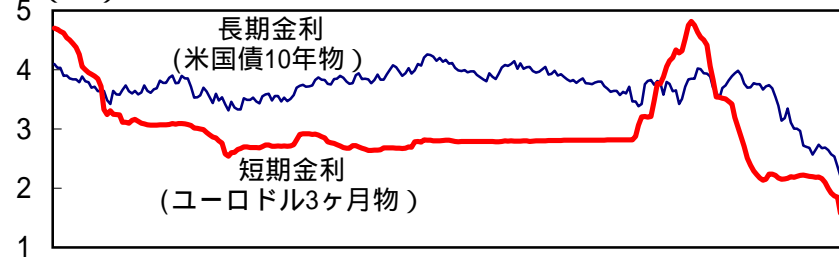
### 長期金利・短期金利：ともに低下した。

(08年1月1日=100)

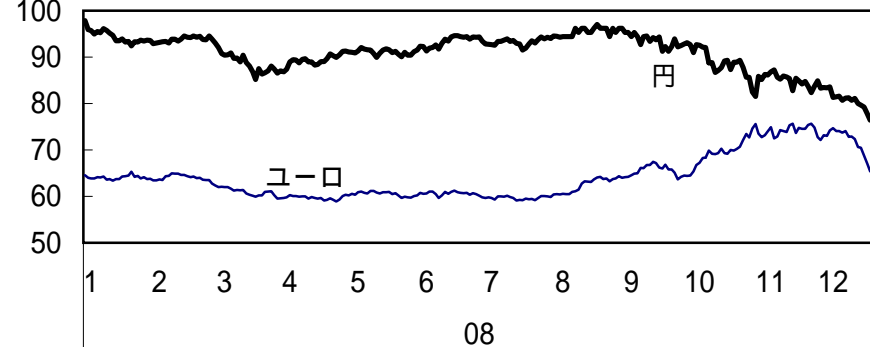
#### 主要株価指数



#### 長期金利・短期金利



(01年1月1日=100) 米ドル対円、対ユーロ名目レート



(備考) データストリーム、ブルームバーグより作成。

政策金利

(月末値、%)

国名 (金利名称)	2007年										2008年											
	3月	4月	5月	6月	7月	8月	9月	10月	11月	12月	1月	2月	3月	4月	5月	6月	7月	8月	9月	10月		11月
アメリカ (フェデラル・ファンドレート 誘導目標水準)	5.25	5.25	5.25	5.25	5.25	5.25	4.75	4.50	4.50	4.25	3.00	3.00	2.25	2.00	2.00	2.00	2.00	2.00	2.00	1.00	1.00	12/16 0.00~ 0.25
カナダ (オーバーナイト金利の 目標水準)	4.25	4.25	4.25	4.25	4.50	4.50	4.50	4.50	4.50	4.25	4.00	4.00	3.50	3.00	3.00	3.00	3.00	3.00	3.00	2.25	2.25	12/9 1.50
ユーロ圏 (短期買いオペの最低応札金利)	3.75	3.75	3.75	4.00	4.00	4.00	4.00	4.00	4.00	4.00	4.00	4.00	4.00	4.00	4.00	4.00	4.25	4.25	4.25	3.75	3.25	12/4 2.50
英国 (バンクレート)	5.25	5.25	5.50	5.50	5.75	5.75	5.75	5.75	5.75	5.50	5.50	5.25	5.25	5.00	5.00	5.00	5.00	5.00	5.00	4.50	3.00	12/4 2.00
中国	(金融機関法定貸出金利1 年期)	6.39	6.39	6.57	6.57	6.84	7.02	7.29	7.29	7.29	7.47	7.47	7.47	7.47	7.47	7.47	7.47	7.47	7.20	6.66	5.58	
	(中国人民銀行貸出金利1 年期)	3.87	3.87	3.87	3.87	3.87	3.87	3.87	3.87	3.87	3.87	4.68	4.68	4.68	4.68	4.68	4.68	4.68	4.68	4.68	3.60	
韓国 (7日物レボ金利)	4.50	4.50	4.50	4.50	4.75	5.00	5.00	5.00	5.00	5.00	5.00	5.00	5.00	5.00	5.00	5.00	5.00	5.25	5.25	4.25	4.00	12/11 3.00
台湾 (中央銀行再割引率)	2.875	2.875	2.875	3.125	3.125	3.125	3.250	3.250	3.250	3.375	3.375	3.375	3.500	3.500	3.500	3.625	3.625	3.625	3.500	3.000	2.750	12/11 2.000
タイ (翌日物レボ金利)	4.50	4.00	3.50	3.50	3.25	3.25	3.25	3.25	3.25	3.25	3.25	3.25	3.25	3.25	3.25	3.25	3.50	3.75	3.75	3.75	3.75	12/3 2.75
マレーシア (オーバーナイト金利の 目標水準)	3.50	3.50	3.50	3.50	3.50	3.50	3.50	3.50	3.50	3.50	3.50	3.50	3.50	3.50	3.50	3.50	3.50	3.50	3.50	3.50	3.25	
フィリピン (翌日物借入/貸出金利)	7.50 /9.75	7.50 /9.75	7.50 /9.75	7.50 /9.75	6.00 /8.00	6.00 /8.00	5.75 /7.75	5.75 /7.75	5.50 /7.50	5.25 /7.25	5.25 /7.25	5.00 /7.00	5.00 /7.00	5.00 /7.00	5.00 /7.00	5.25 /7.25	5.75 /7.75	6.00 /8.00	6.00 /8.00	6.00 /8.00	6.00 /8.00	
オーストラリア (キャッシュレート 誘導目標水準)	6.25	6.25	6.25	6.25	6.25	6.50	6.50	6.50	6.75	6.75	6.75	7.00	7.25	7.25	7.25	7.25	7.25	7.25	7.00	6.00	5.25	12/2 4.25

(備考) 英国の政策金利は06年5月17日以前はレボ金利、韓国の政策金利は08年3月6日以前はコールレート翌日物誘導目標水準、タイの政策金利は07年1月17日以前は14日物レボ金利