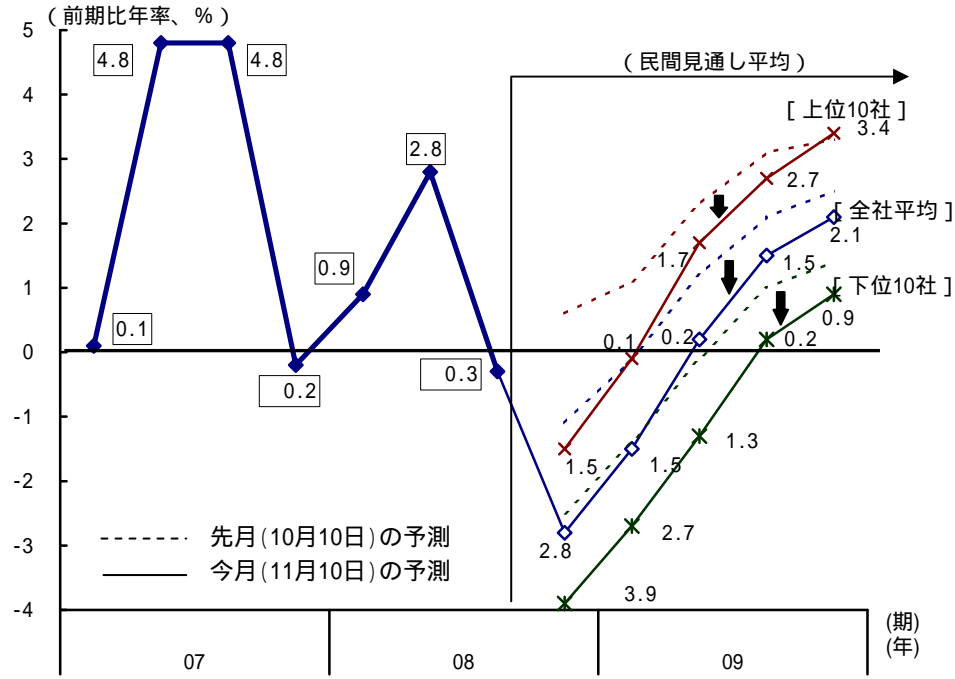


4. その他

アメリカの民間エコノミストの平均的見方
 - 2008年7～9月期から3四半期連続でマイナス成長になるとの見方が中心 -

2007年実績:2.0% 2008年見通し:1.4%(10月:1.5%) 2009年見通し: 0.4%(10月:0.5%)



(備考) アメリカ商務省、ブルーチップ・インディケータ(11月10日号)より作成。

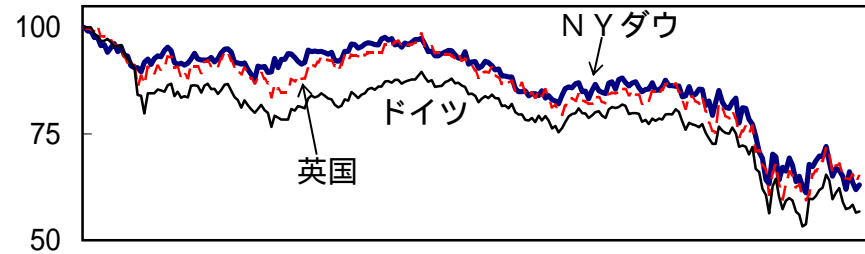
民間機関による景気後退の予測
 (ブルーチップ・インディケータ(11月10日号)による)

・「消費者物価の前年比上昇率が1年以内に1.0%以下に低下すると思うか」との問いに対し、
 Yes:63.8% No:36.2%

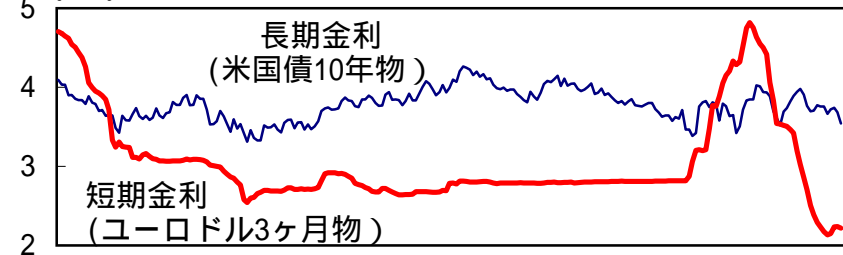
短期金利：ユーロドル金利(3ヶ月物)が低下した。

(08年1月1日=100)

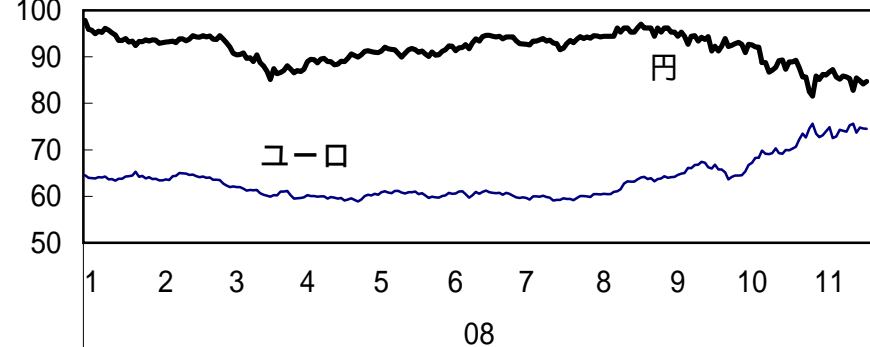
主要株価指数



(%) 長期金利・短期金利



(01年1月1日=100) 米ドル対円、対ユーロ名目レート



(備考) データストリーム、ブルームバーグより作成。

政策金利

(月末値、%)

国名 (金利名称)	2007年											2008年									
	2月	3月	4月	5月	6月	7月	8月	9月	10月	11月	12月	1月	2月	3月	4月	5月	6月	7月	8月	9月	10月
アメリカ (フェデラル・ファンドレート 誘導目標水準)	5.25	5.25	5.25	5.25	5.25	5.25	5.25	4.75	4.50	4.50	4.25	3.00	3.00	2.25	2.00	2.00	2.00	2.00	2.00	2.00	1.00
カナダ (オーバーナイト金利の 目標水準)	4.25	4.25	4.25	4.25	4.25	4.50	4.50	4.50	4.50	4.50	4.25	4.00	4.00	3.50	3.00	3.00	3.00	3.00	3.00	3.00	2.25
ユーロ圏 (短期買いオペの最低応札金利)	3.50	3.75	3.75	3.75	4.00	4.00	4.00	4.00	4.00	4.00	4.00	4.00	4.00	4.00	4.00	4.00	4.00	4.25	4.25	4.25	3.75
英国 (バンクレート)	5.25	5.25	5.25	5.50	5.50	5.75	5.75	5.75	5.75	5.75	5.50	5.50	5.25	5.25	5.00	5.00	5.00	5.00	5.00	5.00	4.50
中国	(金融機関法定貸出金利1 年期)	6.12	6.39	6.39	6.57	6.57	6.84	7.02	7.29	7.29	7.29	7.47	7.47	7.47	7.47	7.47	7.47	7.47	7.47	7.20	6.66
	(中国人民銀行貸出金利1 年期)	3.87	3.87	3.87	3.87	3.87	3.87	3.87	3.87	3.87	3.87	3.87	4.68	4.68	4.68	4.68	4.68	4.68	4.68	4.68	4.68
韓国 (7日物レボ金利)	4.50	4.50	4.50	4.50	4.50	4.75	5.00	5.00	5.00	5.00	5.00	5.00	5.00	5.00	5.00	5.00	5.00	5.00	5.25	5.25	4.25
台湾 (中央銀行再割引率)	2.750	2.875	2.875	2.875	3.125	3.125	3.125	3.250	3.250	3.250	3.375	3.375	3.375	3.500	3.500	3.500	3.625	3.625	3.625	3.500	3.000
タイ (翌日物レボ金利)	4.50	4.50	4.00	3.50	3.50	3.25	3.25	3.25	3.25	3.25	3.25	3.25	3.25	3.25	3.25	3.25	3.25	3.50	3.75	3.75	3.75
マレーシア (オーバーナイト金利の 目標水準)	3.50	3.50	3.50	3.50	3.50	3.50	3.50	3.50	3.50	3.50	3.50	3.50	3.50	3.50	3.50	3.50	3.50	3.50	3.50	3.50	3.50
フィリピン (翌日物借入/貸出金利)	7.50 /9.75	7.50 /9.75	7.50 /9.75	7.50 /9.75	7.50 /9.75	6.00 /8.00	6.00 /8.00	5.75 /7.75	5.75 /7.75	5.50 /7.50	5.25 /7.25	5.25 /7.25	5.00 /7.00	5.00 /7.00	5.00 /7.00	5.00 /7.00	5.25 /7.25	5.75 /7.75	6.00 /8.00	6.00 /8.00	6.00 /8.00
オーストラリア (キャッシュレート 誘導目標水準)	6.25	6.25	6.25	6.25	6.25	6.25	6.50	6.50	6.50	6.75	6.75	6.75	7.00	7.25	7.25	7.25	7.25	7.25	7.25	7.00	6.00

11/6
3.25

11/6
3.00

11/7
4.00

11/10
2.750

11/4
5.25

(備考) 英国の政策金利は06年5月17日以前はレボ金利、韓国の政策金利は08年3月6日以前はコールレート翌日物誘導目標水準、タイの政策金利は07年1月17日以前は14日物レボ金利