

6. 輸出・輸入・国際収支

輸出は、緩やかに減少している。

輸入は、弱含んでいる。

貿易・サービス収支の黒字は、減少している。

	2006年度	2007年度	2008年1 - 3月	4-6月	6月	7月	8月
輸出数量 (季調済前期[月]比)			(0.1)	(2.0)	(2.3)	(0.1)	(1.5)
前年同期[月]比	5.5	7.7	9.8	4.7	1.4	7.3	3.2
輸入数量 (季調済前期[月]比)			(1.6)	(0.3)	(4.8)	(4.8)	(P 2.5)
前年同期[月]比	3.2	3.1	1.6	1.0	0.9	1.4	P 5.7
貿易・サービス収支(億円)	81,860	90,902	16,298	11,384	1,098	P 2,228	P 2,969
経常収支(億円)	211,538	245,444	55,923	48,090	12,705	P 15,559	P 9,032
資本収支(億円)	152,330	223,531	71,234	43,836	353	P 11,406	P 3,211

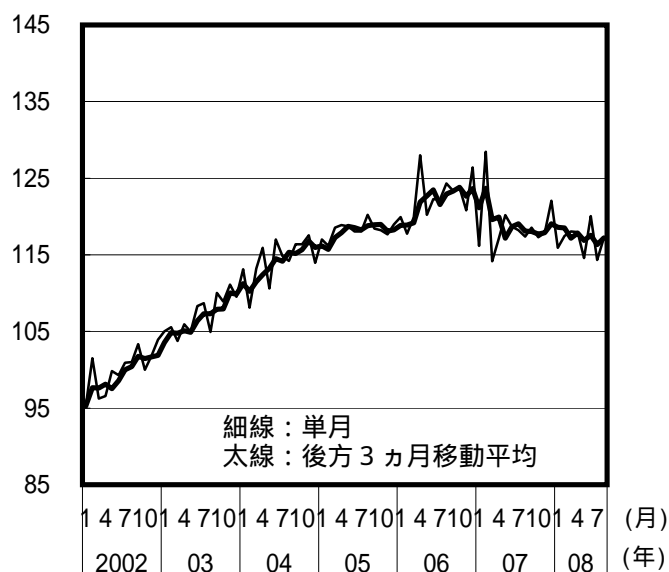
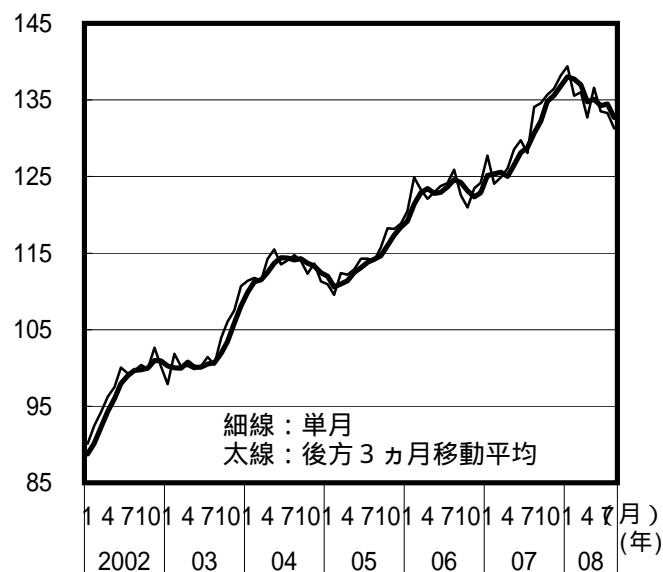
(%)

Pは速報値、貿易・サービス収支、経常収支は季節調整値。資本収支は原数値。
07年の年間確定値により、季節調整替えを過去遡及して行っている。

輸出入数量指数(季調値)の動向(2000年=100)

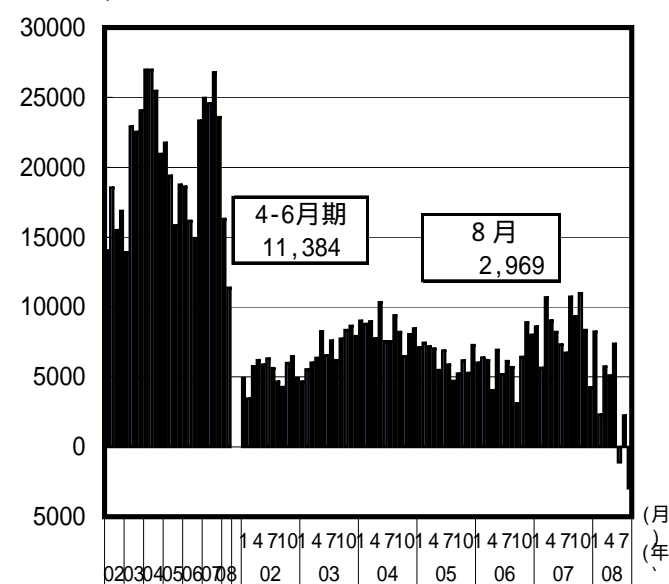
輸出

輸入



貿易・サービス収支の動向

(億円)



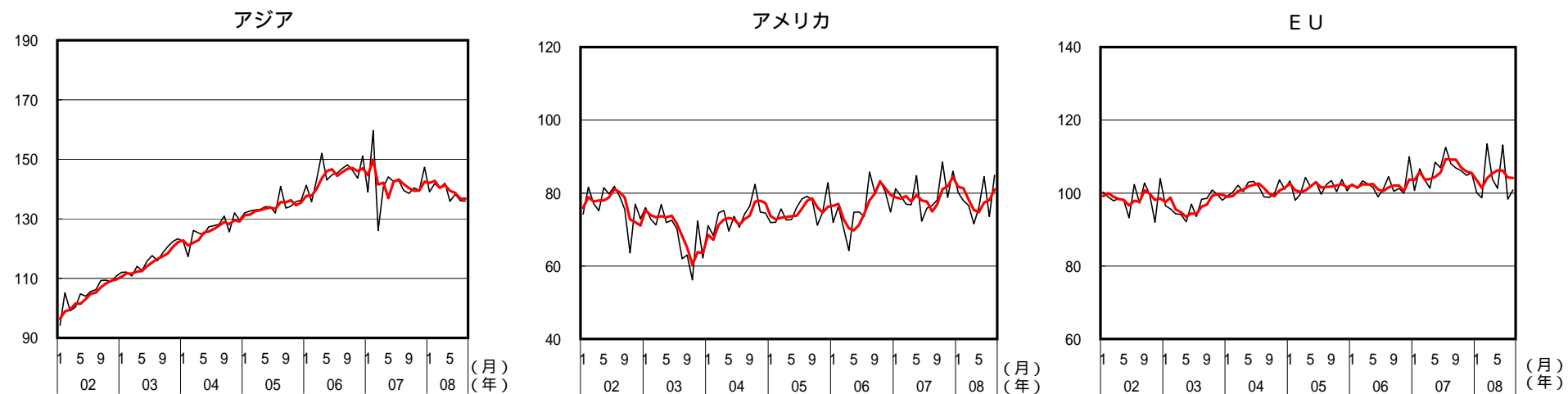
(備考) 財務省「貿易統計」、「国際収支状況」により作成。

地域別輸出入数量指数

輸出



輸入



- (備考) 1. 財務省「貿易統計」により作成。
 2. 細線が単月、太線が後方3ヵ月移動平均(季節調整値)
 3. 2000年 = 100