

6. 輸出・輸入・国際収支

輸出は、緩やかに増加している。

輸入は、横ばいとなっている。

貿易・サービス収支の黒字は、減少している。

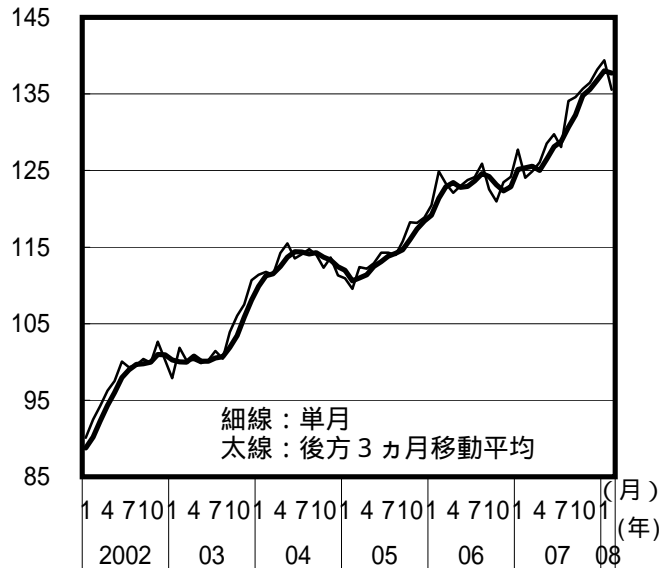
(%)

	2006年	2007年	7 - 9月	10-12月	07年12月	08年1月	2月
輸出数量 (季調済前期[月]比)			(3.2)	(3.4)	(1.3)	(0.9)	(2.8)
前年同期[月]比	7.7	5.8	5.6	11.2	7.7	10.4	14.7
輸入数量 (季調済前期[月]比)			(0.5)	(0.9)	(3.6)	(5.0)	(P 1.4)
前年同期[月]比	3.7	2.8	4.9	2.2	3.7	1.5	P 3.9
貿易・サービス収支(億円)	73,460	98,253	27,533	23,404	4,180	P 8,825	P 1,856
経常収支(億円)	198,488	247,938	62,231	62,318	17,210	P 20,747	P 14,611
資本収支(億円)	124,665	225,383	59,967	47,801	12,212	P 13,047	P 26,238

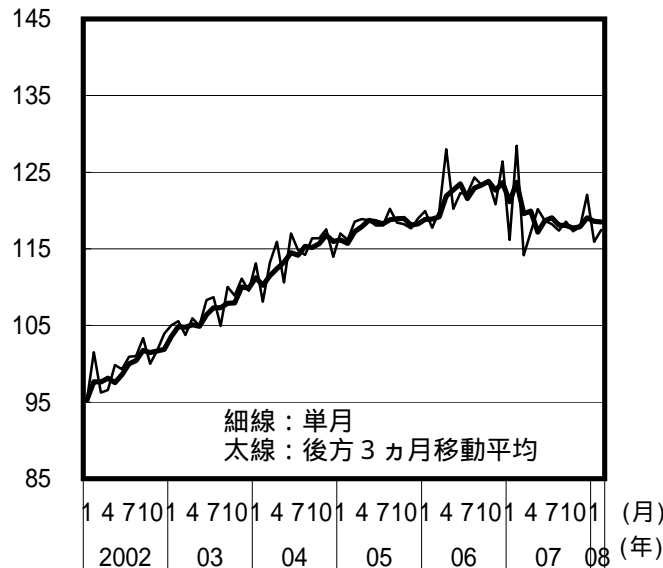
PIは速報値、貿易・サービス収支、経常収支は季節調整値。資本収支は原数値。
07年の年間確定値により、季節調整替えを過去遡及して行っている。

輸出入数量指数(季調値)の動向(2000年=100)

輸出

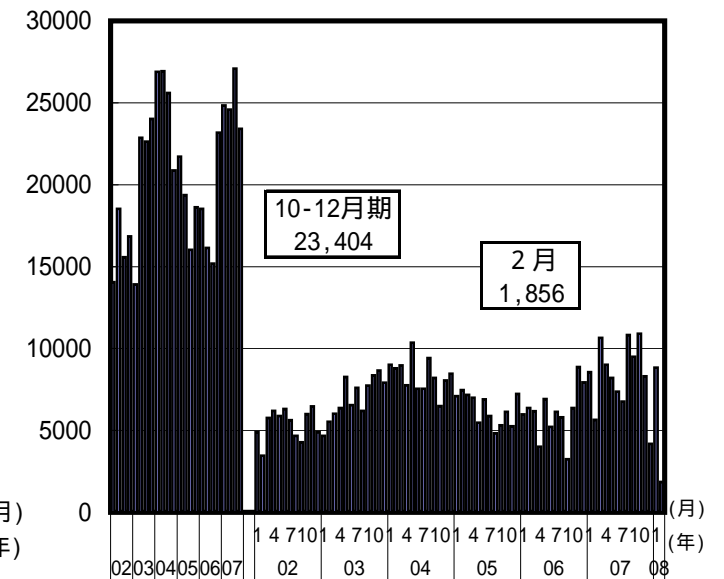


輸入



貿易・サービス収支の動向

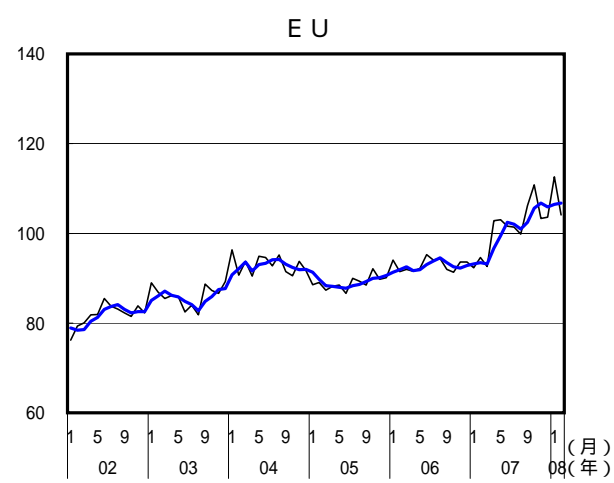
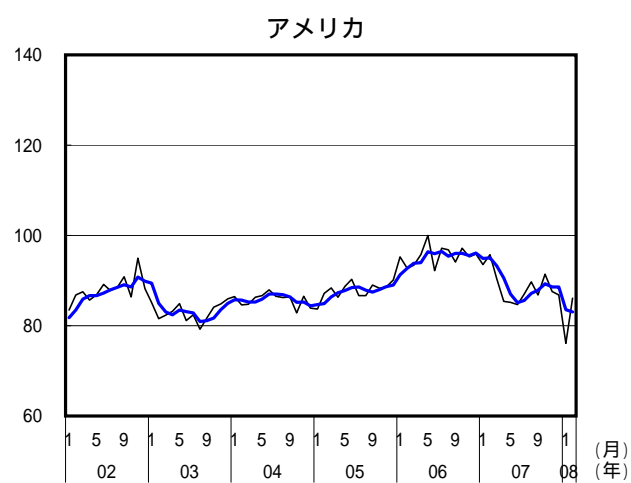
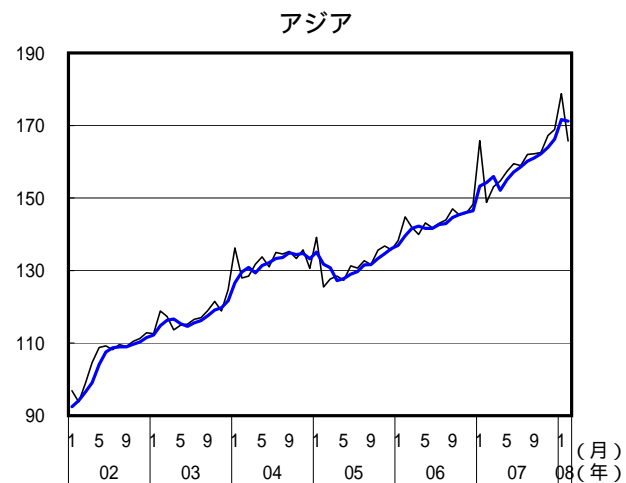
(億円)



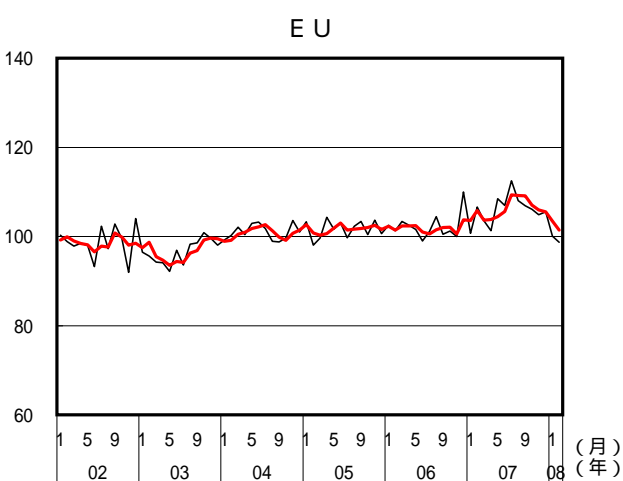
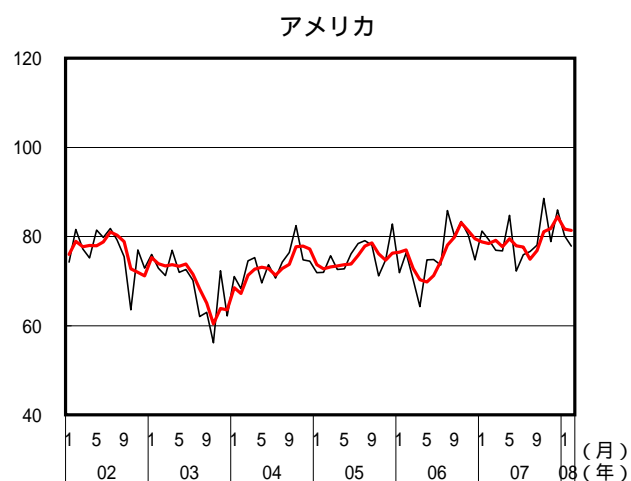
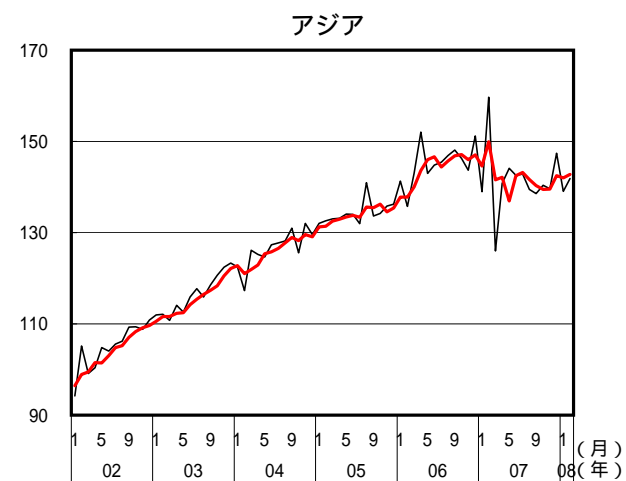
(備考) 財務省「貿易統計」、「国際収支状況」により作成。

地域別輸出入数量指数

輸出



輸入



- (備考)
1. 財務省「貿易統計」により作成。
 2. 細線が単月、太線が後方3ヵ月移動平均(季節調整値)
 3. 2000年 = 100