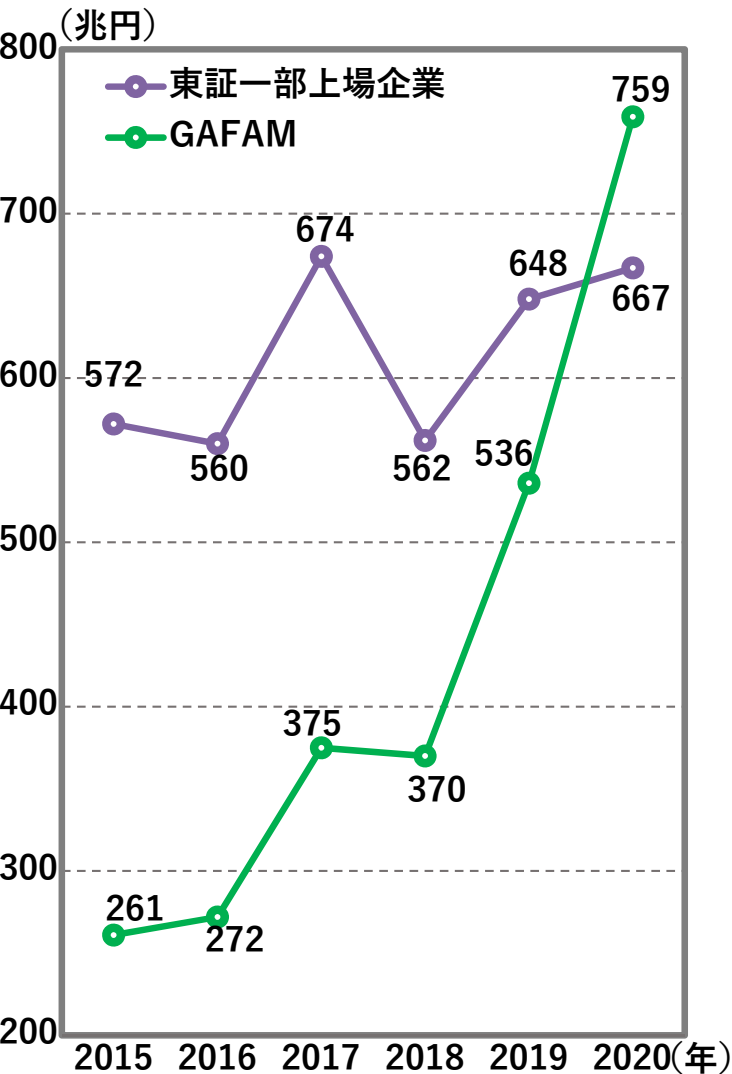


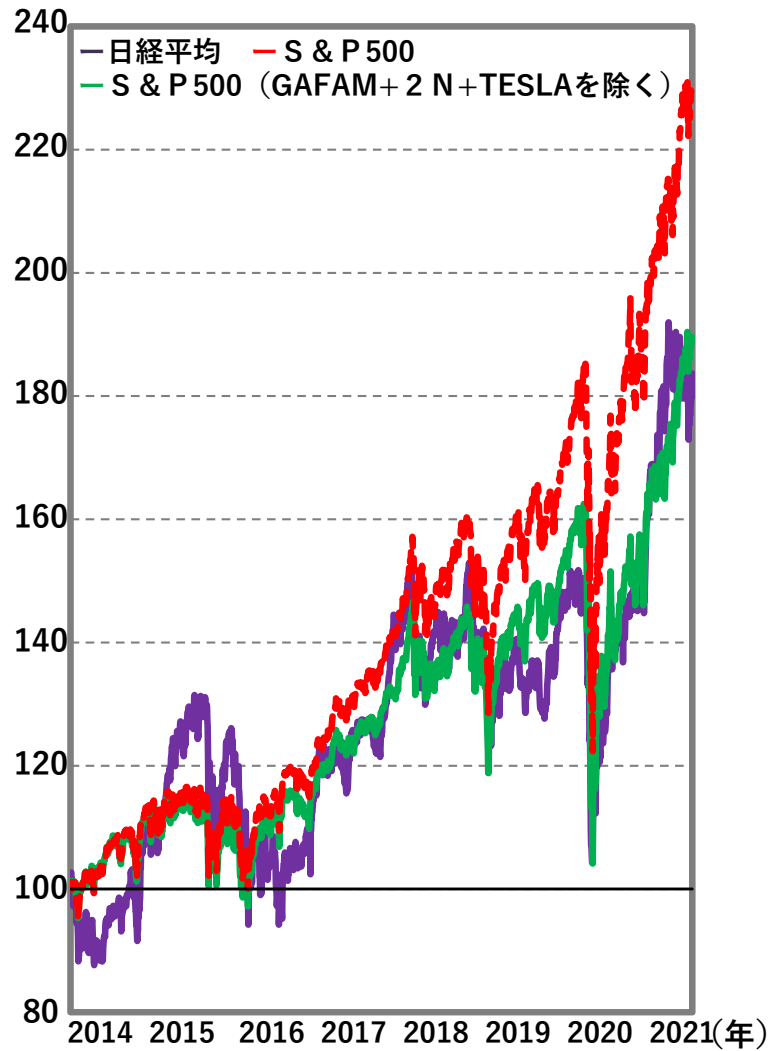
# 金融市場における世界企業の評価

近年、金融市場において、GAFAMをはじめとする米中のIT企業への評価が高まっている。

東証1部上場企業・GAFAM時価総額



S & P 500指数と日経平均株価指数



世界企業 時価総額 (2021年1月)

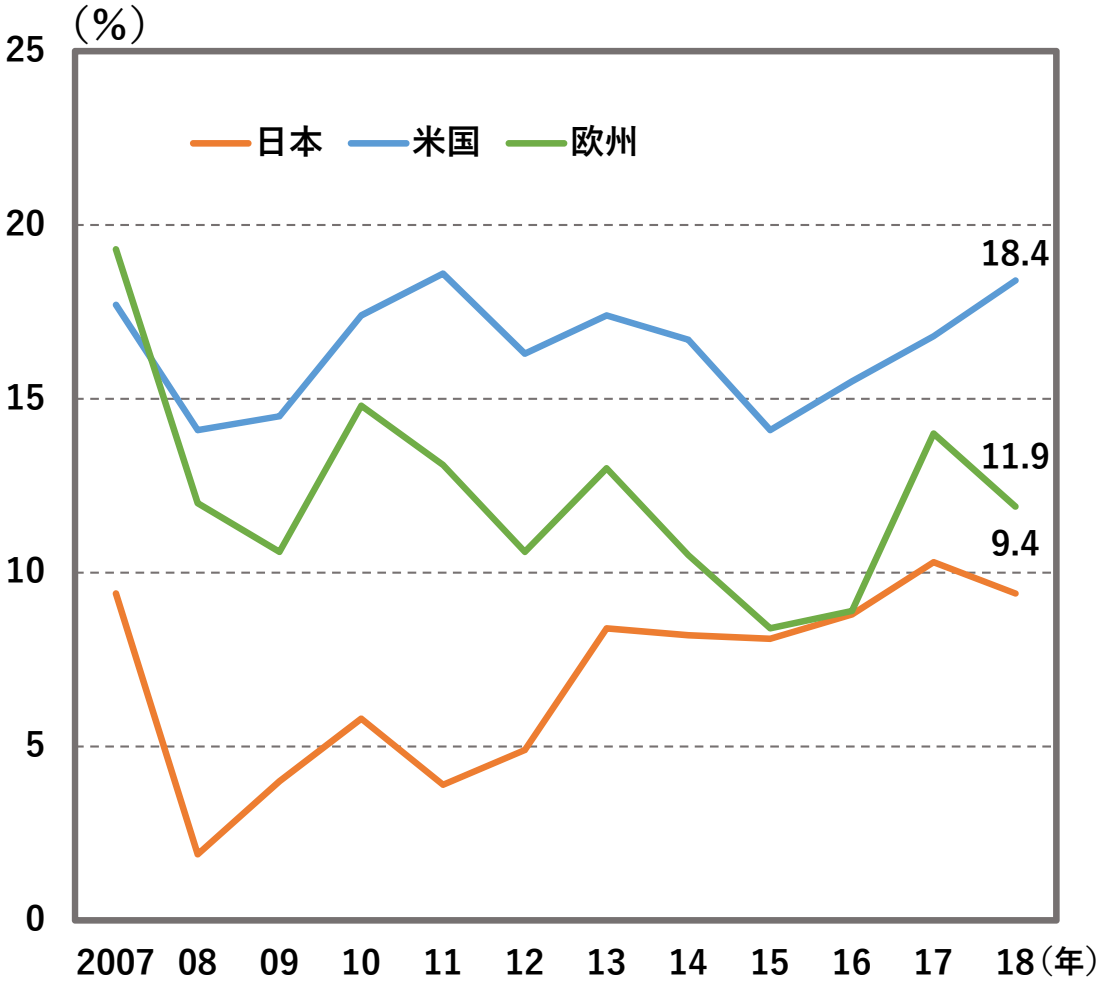
順位	社名	時価総額 (億ドル)	国名
1	アップル	22,560	米国
2	サウジアラムコ	20,515	サウジアラビア
3	マイクロソフト	16,820	米国
4	アマゾン・ドット・コム	16,340	米国
5	アルファベット	11,850	米国
6	フェイスブック	7,780	米国
7	テンセント	6,973	中国
8	テスラ	6,689	米国
9	アリババグループホールディング	6,483	中国
10	パークシャー・ハサウェイ	5,437	米国
11	サムスン	5,012	韓国
12	台湾積体回路製造	4,881	台湾
13	ピザ	4,822	米国
14	ジョンソン&ジョンソン	4,143	米国
15	ウォルマート	4,078	米国
16	貴州茅台酒	3,874	中国
17	JPMorgan Chase	3,873	米国
18	マスターカード	3,558	米国
19	P & G	3,450	米国
20	ネスレ	3,361	スイス
...			
40	トヨタ自動車	2,157	日本

(備考) 日本取引所グループ・Bloomberg、Value.Todayにより作成。左図は各年末時点の値。中図は2021年5月末時点の値。  
GAFAMは、Google (Alphabet) ・Apple ・Facebook ・Amazon ・Microsoft、2NはNetflix ・NVIDIA。

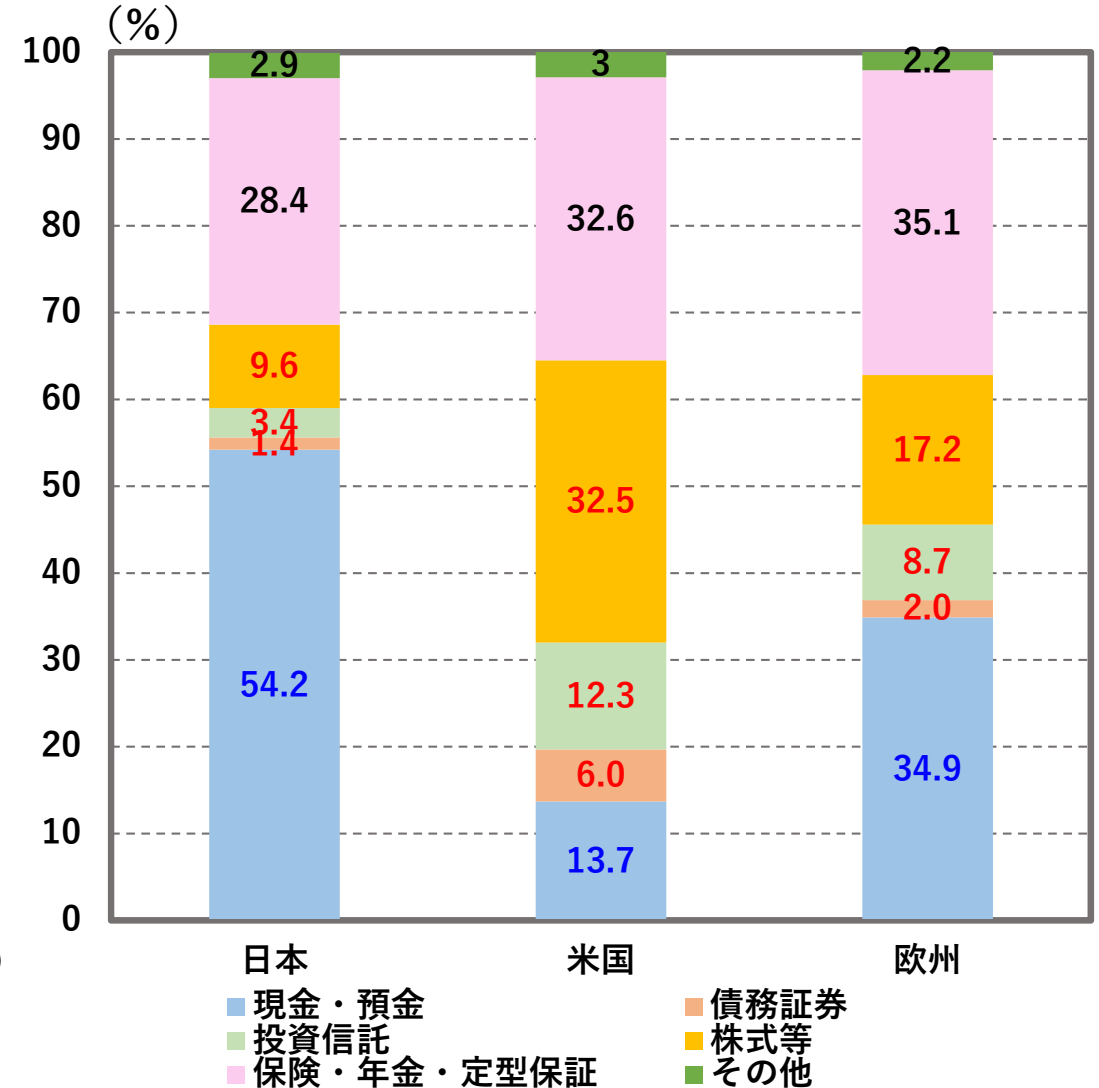
# 利益追求に対する姿勢

我が国上場企業の自己資本利益率は欧米に比べ低め。家計も資産を増やす意識は強くない。

## 上場企業のROEの推移（加重平均）



## 家計の金融資産構成（2020年3月末）

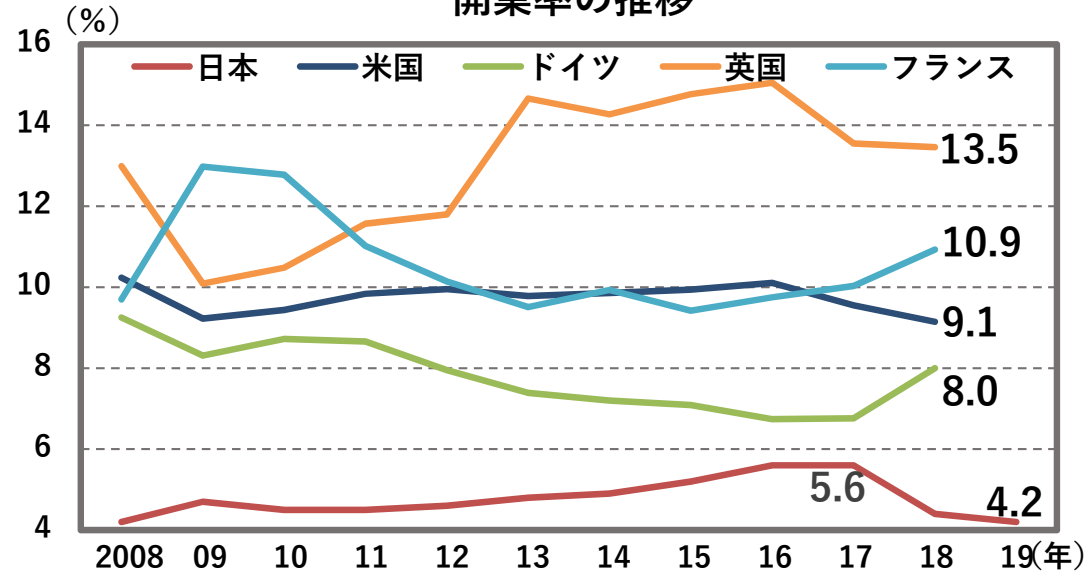


（備考）日本銀行「資金循環の日米欧比較」（2020年8月21日）、Bloombergのデータを基づく経済産業省公表資料により作成。家計の金融資産構成は金融資産合計に占める割合。「その他」は金融資産合計から「現金・預金」「債務証券」「投資信託」「株式等」「保険・年金・定型保証」を控除した残差。ROEの調査対象は、日本はTOPIX500のうち402社、米国はS&P500のうち366社、欧州はBE500のうち352社（金融業及び継続してデータを取得できない企業を除く）。S&Pは本社所在地が米国以外の企業を除く。TOPIXは円、S&Pは米ドル、BE500はユーロ。自己資本利益率ROE = 当期純利益 / (前期自己資本と当期自己資本の平均値)。

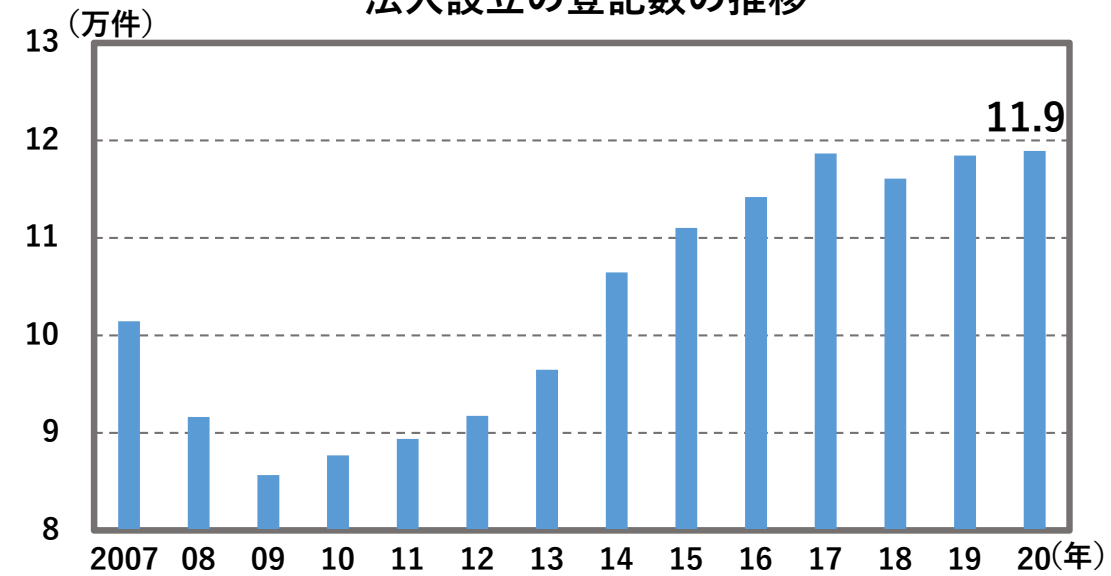
# 起業の現状

我が国の開業率は、欧米に比べ低めであり、直近はむしろ低下。

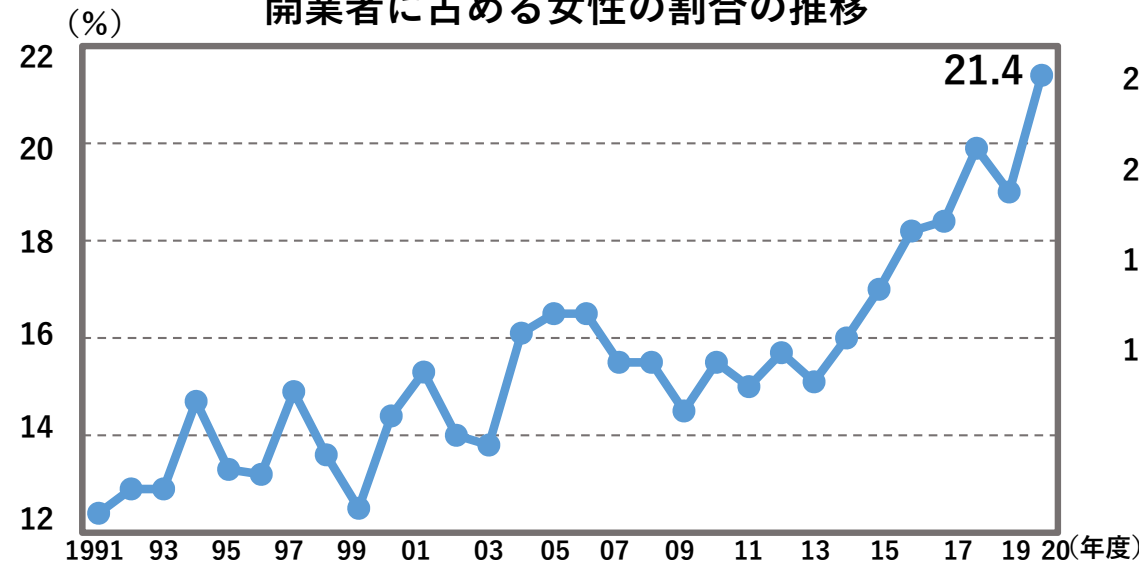
### 開業率の推移



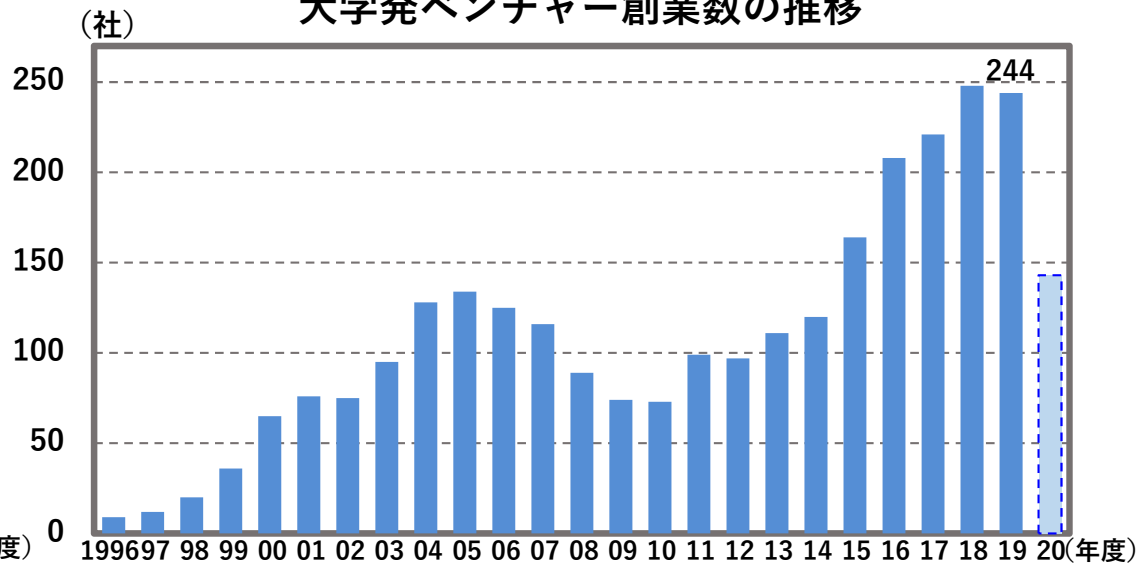
### 法人設立の登記数の推移



### 開業者に占める女性の割合の推移



### 大学発ベンチャー創業数の推移

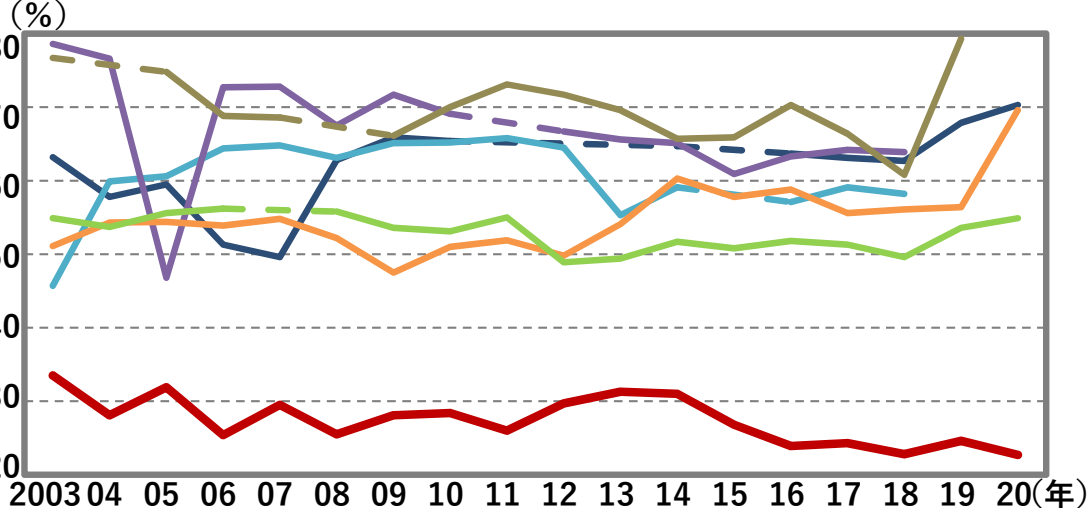


(備考) 中小企業庁「中小企業白書」(2021年版)、日本政策金融公庫総合研究所「2020年度新規開業実態調査」(2020年11月19日)、法務省「登記統計」、経済産業省「令和2年度大学発ベンチャー実態等調査」(2021年5月17日)により作成。右下図の2020年度は、10月時点の暫定値。

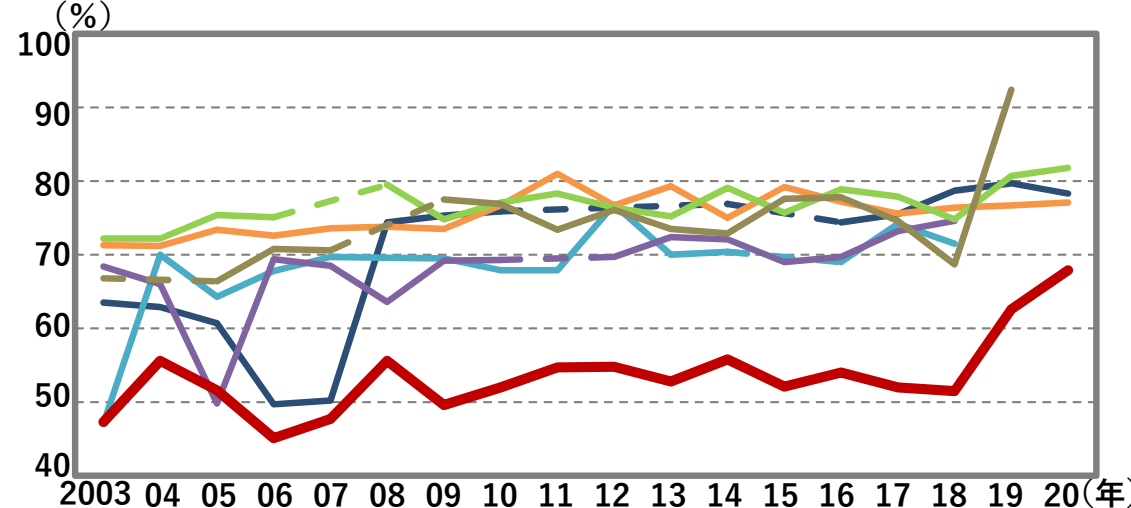
# 起業の現状

我が国における起業に関する意識は、先進国・主要国の中で低め。

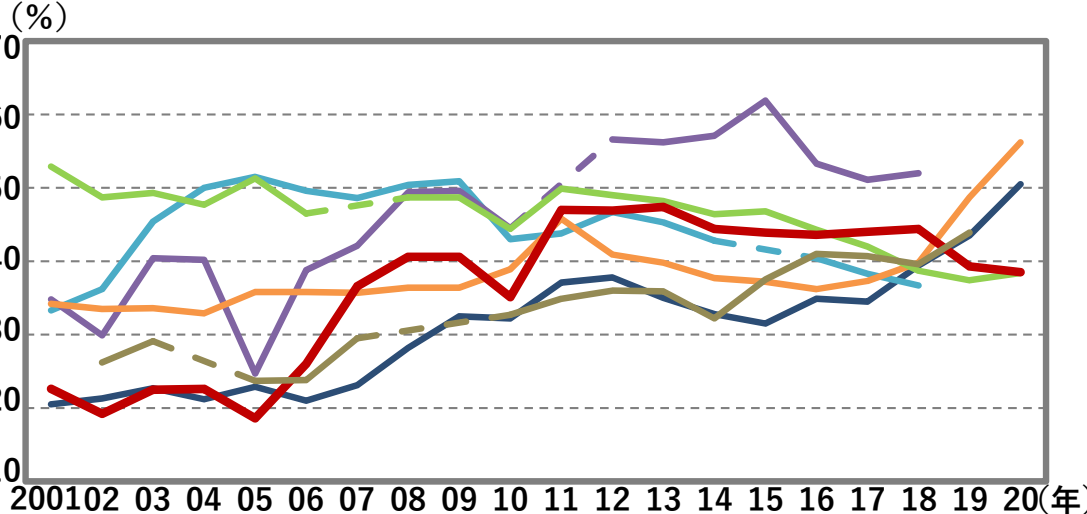
起業を望ましい職業選択と考える人の割合の推移



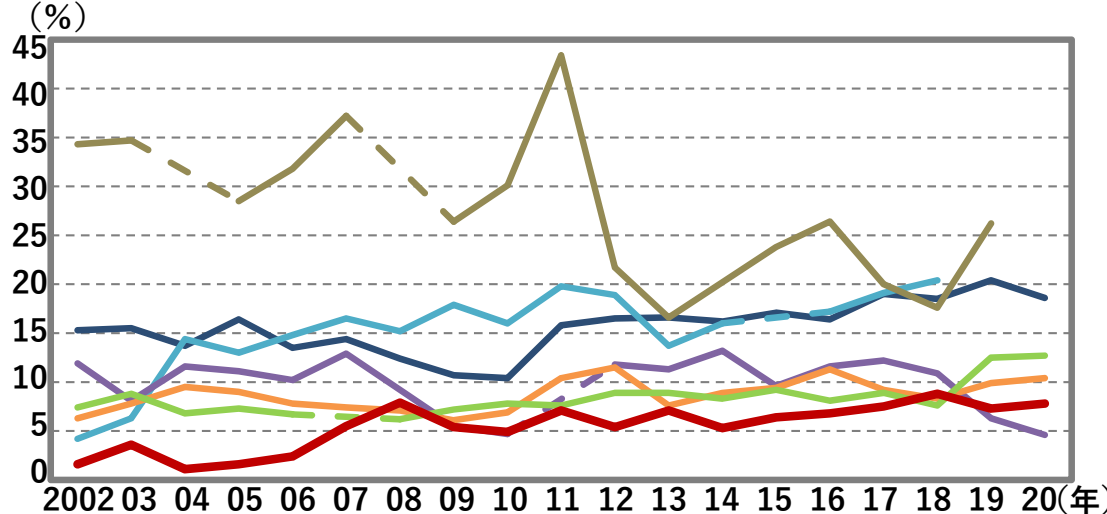
成功した起業家が高い地位を持つと考える人の割合の推移



失敗への怖れにより起業を躊躇する人の割合の推移



今後3年以内に新しいビジネスを計画している人の割合の推移



— 日本 — 米国 — ドイツ — 英国 — フランス — イタリア — 中国

(備考) 経済産業省「起業家精神に関する調査」(2021年3月)により作成。  
グローバル・アントルプレナーシップ・モニター(GEM)が世界44か国の18歳から64歳までの成人を対象として行った調査結果。

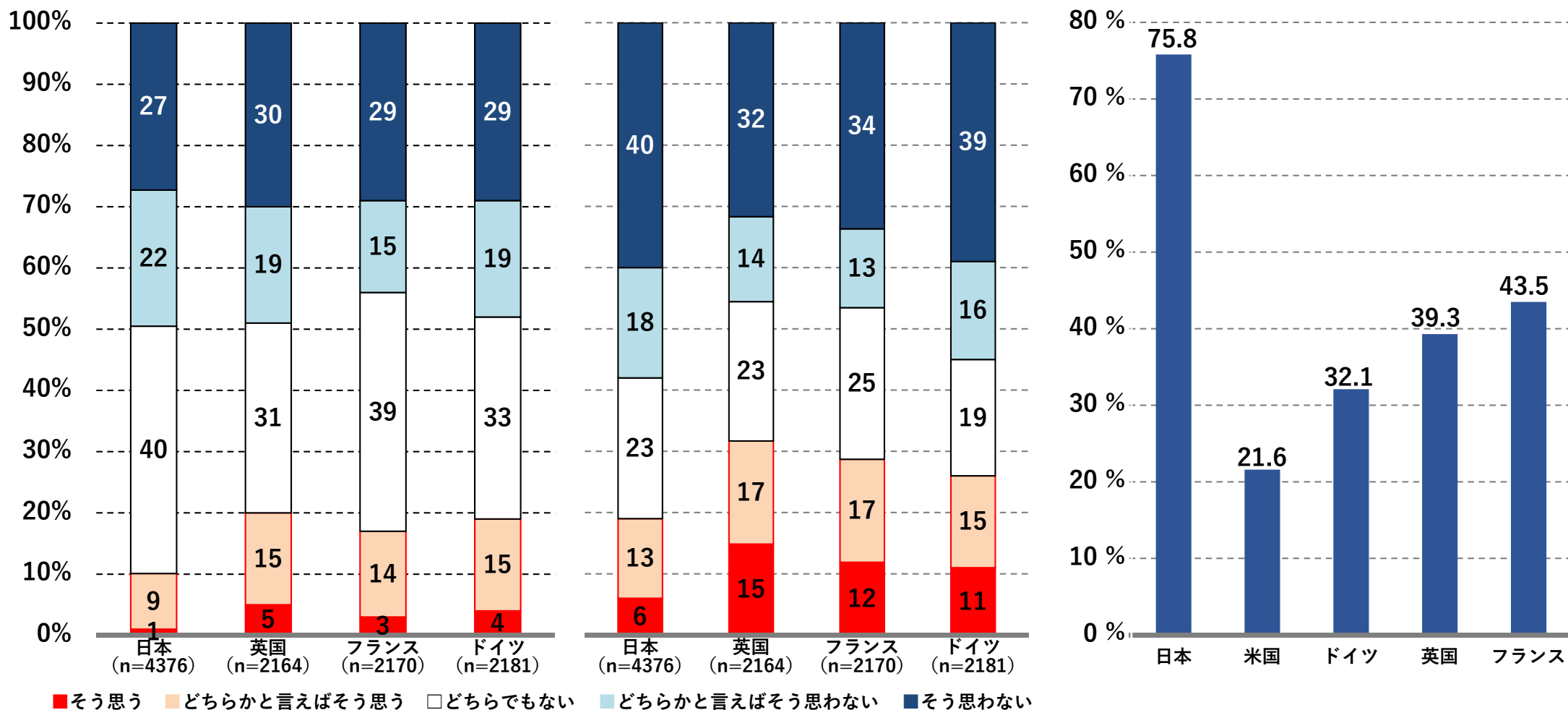
# 起業の現状

我が国では、欧州主要国と比較して、ベンチャー・スタートアップ勤務や起業への希望は低い。

### ベンチャー・スタートアップでの勤務希望 (2020年)

### 独立・起業の希望 (2020年)

### 起業無関心者の割合 (2017年)



(備考) 左図・中央図：第4回企業等の東京一極集中に関する懇談会(2020年11月12日)国土交通省提出資料により作成。nの値は有効回答総数。  
 右図：「グローバル・アントレプレナーシップ・モニター調査」(2017年)により日本チーム再編加工。「起業無関心者」とは、「過去2年間に、新しく事業を始めた人を知っている」「今後6か月以内に、自分が住む地域に起業に有利なチャンスが訪れる」「新しいビジネスを始めるために必要な知識、能力、経験を持っている」の3つの質問全てにいいえと回答した人。

# 起業における制約の現状

我が国における起業のしやすさは、G7の中で低位であり、起業に要する日数も長い。

## 起業手続の国際比較（2019年）

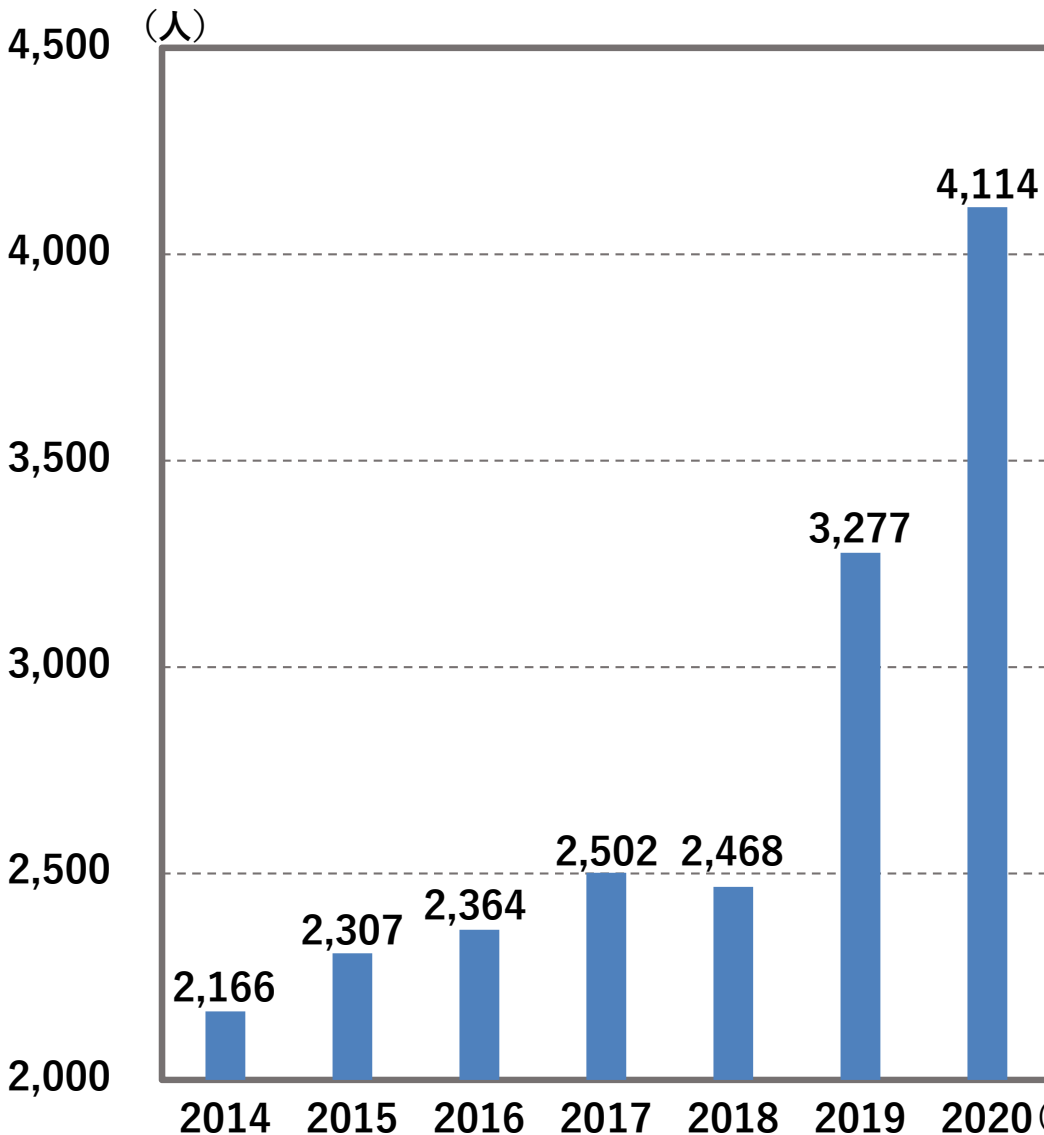
	起業しやすさ世界順位	起業に要する手続数	起業手続に要する日数	開業手続コスト（%）
日本	106	<u>8</u>	11	7.5
米国	55	<u>6</u>	4	1
ドイツ	125	<u>9</u>	8	6.5
英国	18	<u>4</u>	4.5	0
フランス	37	<u>5</u>	4	0.7
イタリア	98	<u>7</u>	11	13.8
カナダ	3	<u>2</u>	1.5	0.3

（備考）世界銀行「Doing Business 2020」により作成。開業手続コストは、1人当たりの年収に対して、手続に要する費用が占める割合。日本では印鑑作成や登記等の費用が含まれる。

# 政府における多様な人材の活躍

国家公務員の外部登用は、近年、大幅に増加。

国家公務員の外部からの選考採用の推移



国家公務員採用・登用における女性割合の目標

区分		目標
国家公務員採用試験からの採用者に占める女性の割合		35%以上
国家公務員採用総合職試験からの採用者に占める女性の割合		35%以上
各役職段階	本省係長相当職	30%
	本省係長相当職のうち新たに昇任した職員	35%
	地方機関課長・本省課長補佐相当職	17%
	本省課室長相当職	10%
	指定職相当	8%

## 採用昇任等基本方針（平成26年6月24日閣議決定）

### 3. 昇任及び転任に関する指針

#### (1) 基本的な考え方

職員の昇任及び転任を行うに当たっては、人事評価に基づき、適材適所の人事運用を徹底する。（中略）幹部職員、管理職員を含め、採用年次、採用試験の種類等にとらわれた人事運用を行ってはならない。

#### (2) 昇任に関する指針

人事評価に基づき、能力及び実績に基づく人事管理を徹底する。その際、きわめて優れた能力を有すると認められる職員については、速やかに昇任させることとし、特に必要と認める場合には、二階級以上上位の官職に昇任させるなどの運用も考慮する。

**自由に安心して多様な人生の選択を  
試みることができる仕組みの構築**



# 「ソーシャルブリッジ」型の能力開発・就業政策のイメージ

個別企業の枠を超えた雇用安定化を目指し、職業訓練・就労支援等により新しい企業等への円滑な労働移動を支援。

リカレント教育の促進

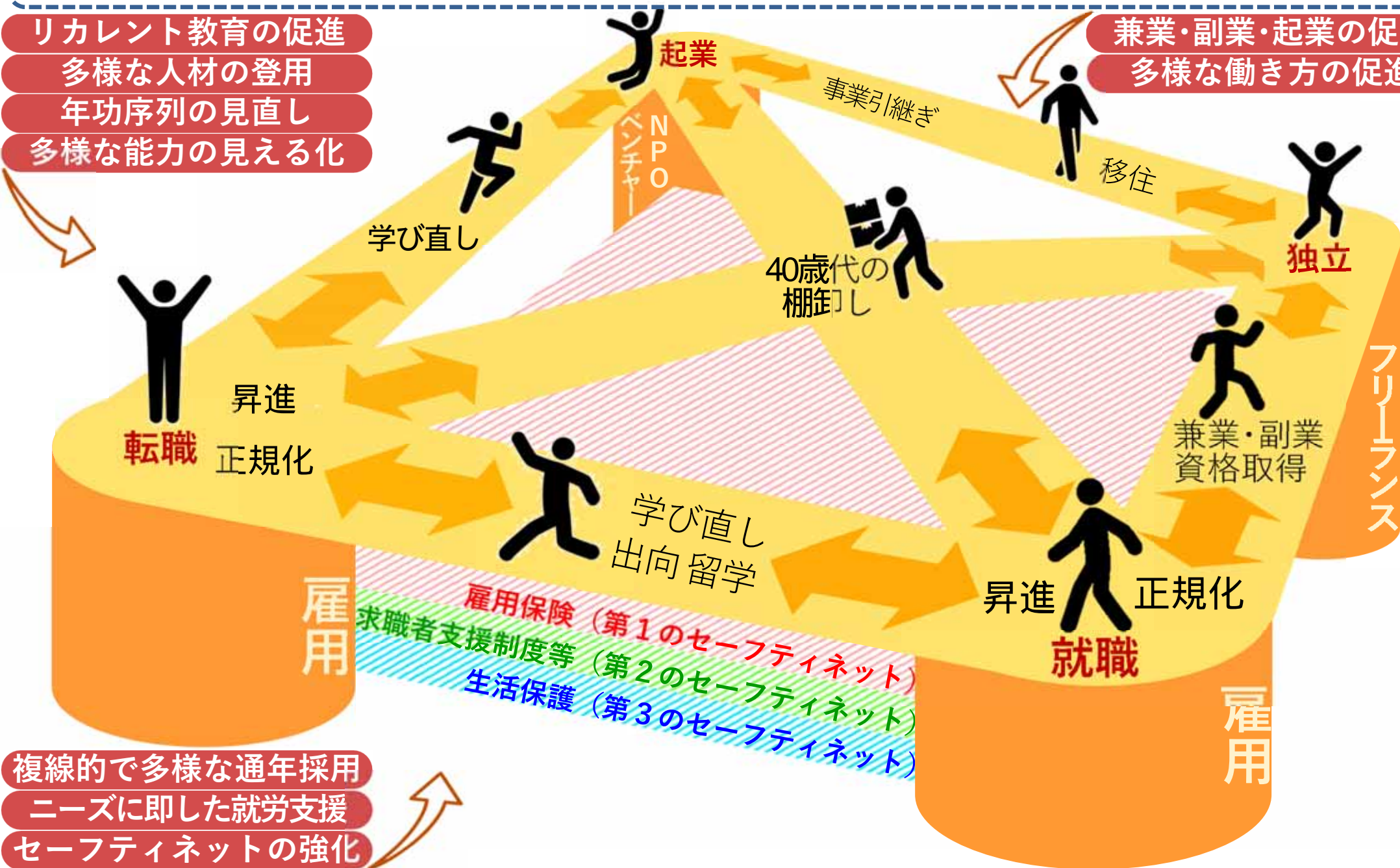
多様な人材の登用

年功序列の見直し

多様な能力の見える化

兼業・副業・起業の促進

多様な働き方の促進



複線的で多様な通年採用

ニーズに即した就労支援

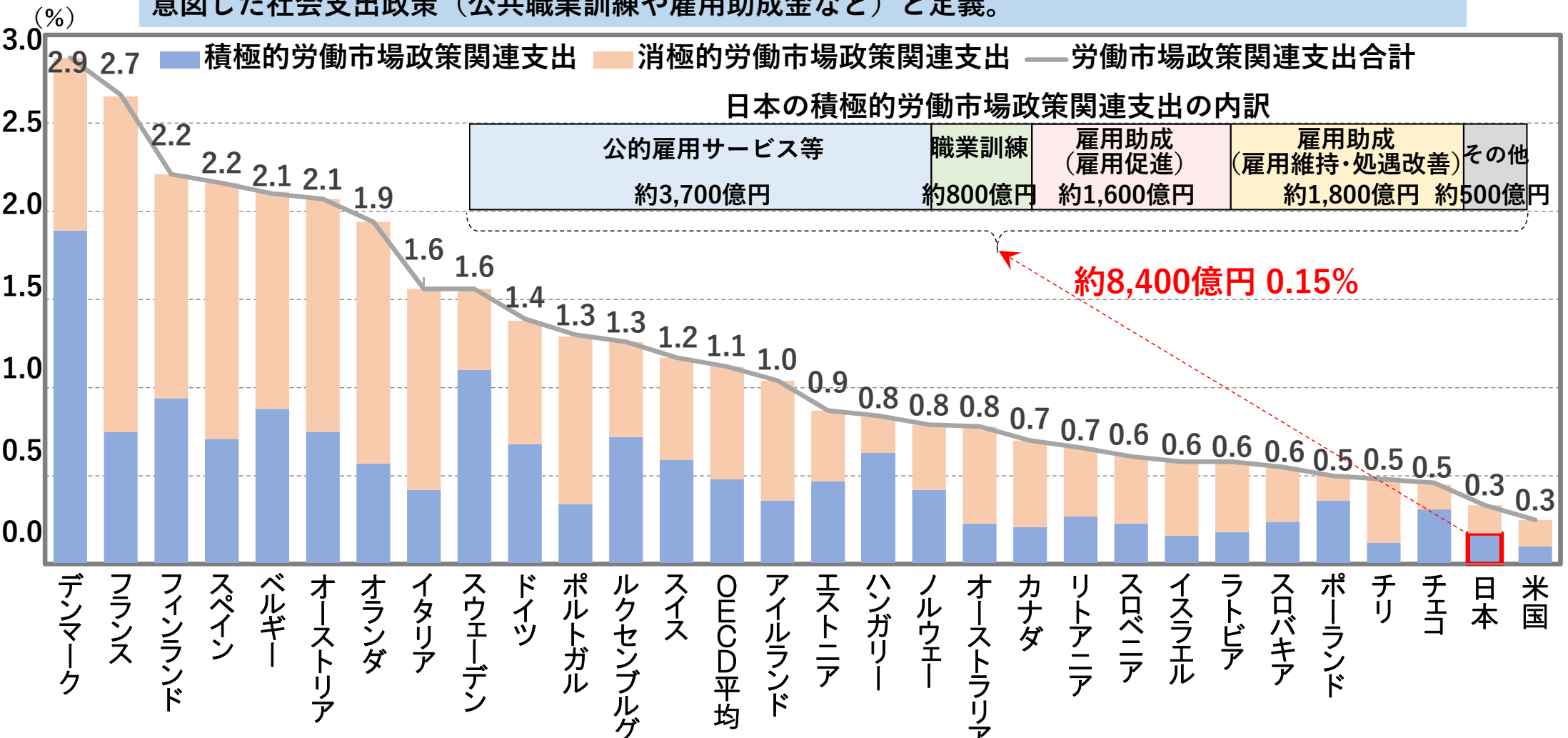
セーフティネットの強化

# 労働市場政策の現状

我が国の労働市場政策関連支出は、諸外国に比べて、低い。

## 労働市場政策関連支出 対GDP比（2018年）

OECDでは、労働市場政策を「消極的労働市場政策」と「積極的労働市場政策」の2つに大別し、前者を失業者の増加に対する受動的な対応（失業保険給付など）、後者を失業者を減らすことを意図した社会支出政策（公共職業訓練や雇用助成金など）と定義。

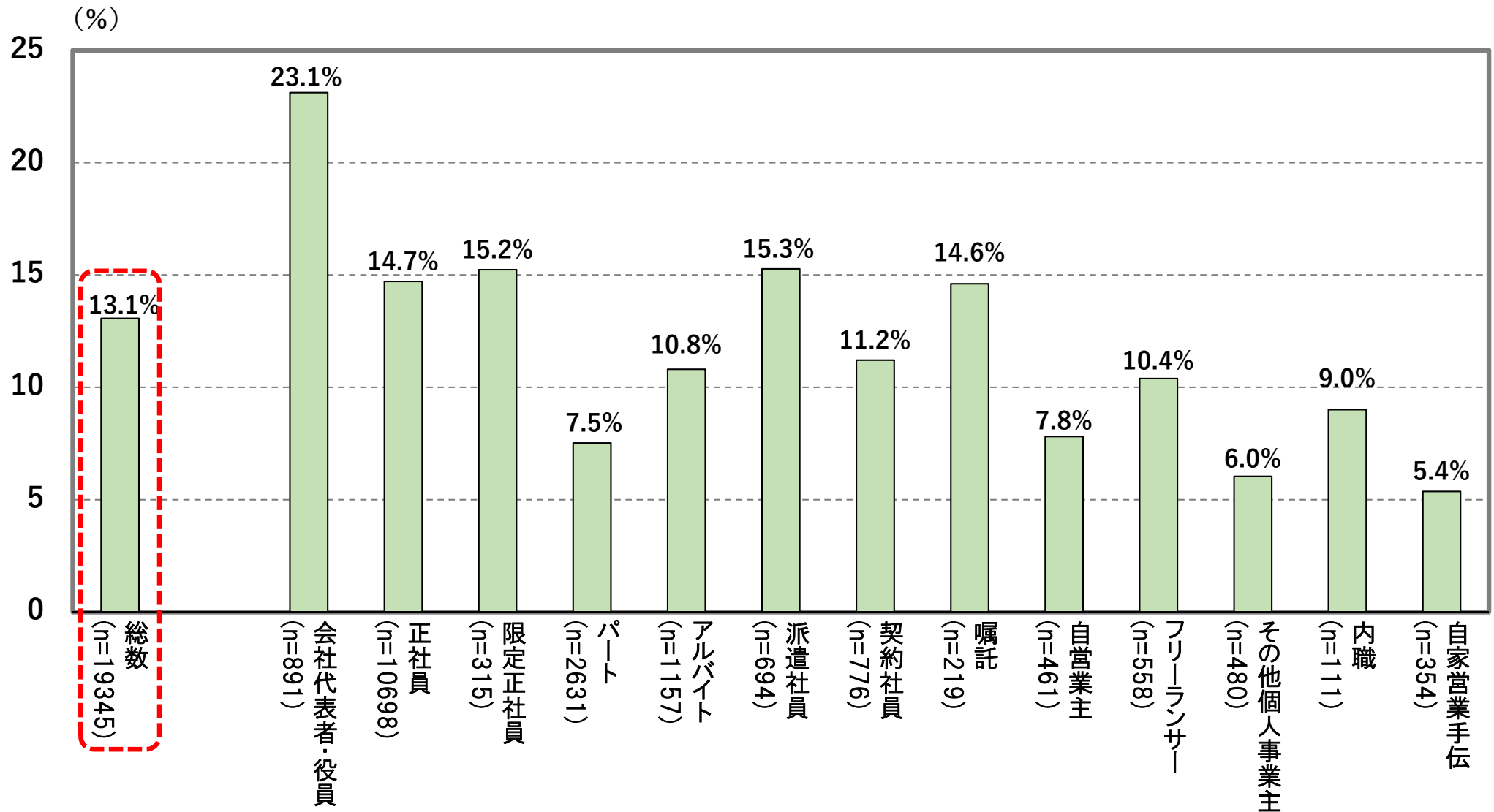


(備考) OECD.statにより作成。ギリシャ、韓国、メキシコ、ニュージーランド、英国については2018年の労働市場政策関連支出のデータがない。日本は2018年度の値。日本の雇用調整助成金など、解雇しないことに対する企業助成金（雇用維持政策）も積極的労働市場政策に含まれる。

# リカレント教育の現状

働きながら学べる人の割合は低い。

## 有業者のリカレント教育の実施割合（2020年）



（備考）内閣府 政策課題分析シリーズ「リカレント教育による人的資本投資に関する分析 - 実態と効果について -」（2021年1月26日）により作成。  
有業者とは、2019年末時点で仕事をしていると回答した者。上図は過去1年間のリカレント教育の実施状況を示したもの。nは回答数。