

# 令和8年度の経済見通しと経済財政運営の基本的態度

（ 令和8年1月23日  
閣 議 決 定 ）

## 1. 令和7年度の経済動向

我が国経済は、賃上げ率が2年連続で5%を上回るなど、「デフレ・コストカット型経済」から、その先にある新たな「成長型経済」に移行する段階まで来た。

足元の景気は、米国の通商政策による影響が自動車産業を中心に見られるものの、緩やかに回復している。しかし、潜在成長力は伸び悩み、賃金の伸びは物価上昇に追いつかず、食料品を中心とした物価上昇により、個人消費は力強さを欠いている。

こうした現状に対し、まずは、生活の安全保障・物価高への対応、危機管理投資・成長投資による「強い経済」の実現、防衛力と外交力の強化を3つの柱とする「強い経済」を実現する総合経済対策（令和7年11月21日閣議決定。以下「総合経済対策」という。）を策定した。その裏付けとなる令和7年度補正予算（令和7年12月16日成立）を迅速かつ着実に執行し、総合経済対策の効果を広く波及させていく。

令和7年度の我が国経済は、今後も緩やかな回復を続け、実質国内総生産（実質GDP）成長率は1.1%程度、名目国内総生産（名目GDP）成長率は4.2%程度、消費者物価（総合）は2.6%程度の上昇率になると見込まれる。

## 2. 令和8年度の経済財政運営の基本的態度

令和8年度は、安定的な物価上昇とそれを上回る持続的な賃金上昇が実現する「成長型経済」への転換を図るに当たり、将来世代への責任を果たす「責任ある積極財政」の考え方の下、経済財政運営を行う。戦略的な財政出動により官民が力を合わせ「危機管理投資」と「成長投資」を進めて社会課題を解決し、「暮らしの安全・安心」を確保するとともに、雇用と所得を増やし、潜在成長力を引き上げ、「強い経済」を実現していく。

財政や社会保障の仕組みについても、物価と賃金の上昇に適切に対応した形への転換が求められる。また、歳出の質を高める行財政改革を徹底し、その一環として、制度とシステムの設計を併せて行うことにより効率的かつ効果的な国民への公共サービスの提供体制の構築を推進する。

こうした中、経済成長を通じて税収を増やし、成長率の範囲内に債務の伸びを抑制し、政府債務残高対GDP比を引き下げていく。これにより、財政の持続可能性を実現し、マーケットからの信認を確保するとともに、「強い経済」の実現と財政健全化を両立させていく。

今後の強い経済成長と物価安定の両立の実現に向けて、適切な金融政策運営が行われることが非常に重要である。政府は、引き続き、日本銀行と緊密に連携し、デフレに後戻りすることのない物価安定の下での持続的な経済成長の実現に向け、一体となって取り組んでいく。日本銀行には、経済・物価・金融情勢に応じて適切な金融政策運営を行うことにより、賃金と物価の好循環を確認しつつ、2%の物価安定目標を持続的・安定的に実現することを期待する。

こうした一連の取組によって、政府は、経済成長の果実を広く国民に行き渡らせ、誰もが豊かさを実感し、未来への不安が希望に変わり、安心できる社会の実現を目指す。

### 3. 令和8年度の経済見通し

令和8年度は、所得環境の改善が進む中で、各種政策効果も下支えとなり、個人消費が増加するとともに、危機管理投資・成長投資の取組が進展する中で、設備投資も増加するなど、引き続き、国内需要中心の経済成長となることが期待される。

令和8年度の実質GDP成長率は1.3%程度、名目GDP成長率は3.4%程度、消費者物価（総合）は1.9%程度の上昇率になると見込まれる。

ただし、海外経済の不確実性や金融資本市場の変動等の影響には、十分注意する必要がある。

#### ① 実質国内総生産（実質GDP）

##### （i）民間最終消費支出

物価上昇が徐々に落ち着く中で、所得環境の改善が進むとともに、各種政策効果も下支えとなり、増加する（対前年度比1.3%程度の増）。

##### （ii）民間住宅

建築基準法改正に伴い前年度に生じた落ち込みから回復し、増加する（対前年度比1.3%程度の増）。

##### （iii）民間企業設備

危機管理投資・成長投資の取組が進展する中で、企業の堅調な収益や高い投資意欲を背景に、増加する（対前年度比2.8%程度の増）。

##### （iv）政府支出

高齢化等に伴う支出や総合経済対策に伴う支出により、増加する（対前年度比1.1%程度の増）。

##### （v）外需（財貨・サービスの純輸出）

世界経済の緩やかな成長に伴い輸出が増加する一方で、国内需要の増加に伴い輸入が増加し、マイナス寄与となる（実質GDP成長率に対する外需の寄与度▲0.2%程度）。

② 実質国民総所得（実質GNI）

海外からの所得増加が見込まれることにより、実質GDP成長率を上回る伸びとなる（対前年度比1.7%程度の増）。

③ 労働・雇用

労働力人口がおおむね横ばいとなる中、経済の緩やかな成長に伴い労働需給は引き締まり、完全失業率は低下する（2.4%程度）。

④ 鉱工業生産

国内需要や輸出の増加に伴い、上昇する（対前年度比1.2%程度の上昇）。

⑤ 物価

消費者物価（総合）上昇率は、食料価格の上昇幅が前年度から縮小するとともに、総合経済対策によるエネルギー価格の抑制効果等も物価を押し下げる一方、需給バランスが改善する中で、基調的な物価は押し上げられ、1.9%程度となる。GDPデフレーターについては、対前年度比2.0%程度の上昇となる。

⑥ 国際収支

所得収支の黒字が続く中、経常収支の黒字はおおむね横ばいで推移する（経常収支対名目GDP比5.5%程度）。

（注1） 本経済見通しに当たっては、「2. 令和8年度の経済財政運営の基本的態度」に記された経済財政運営を前提としている。

（注2） 我が国経済は民間活動がその主体を成すものであること、また、国際環境の変化等には予見しがたい要素が多いことに鑑み、上記の諸計数は、ある程度幅を持って考えられるべきものである。

(別添)

## 主要経済指標

	令和6年度 (実績)	令和7年度 (実績見込み)	令和8年度 (見通し)	対前年度比増減率					
				令和6年度		令和7年度		令和8年度	
	兆円 (名目)	兆円程度 (名目)	兆円程度 (名目)	% (名目)	% (実質)	%程度 (名目)	%程度 (実質)	%程度 (名目)	%程度 (実質)
国内総生産	642.4	669.2	691.9	3.7	0.5	4.2	1.1	3.4	1.3
民間最終消費支出	340.4	353.5	365.3	2.9	0.2	3.9	1.3	3.4	1.3
民間住宅	27.6	27.3	28.3	2.6	▲ 0.7	▲ 0.8	▲ 3.4	3.3	1.3
民間企業設備	119.2	124.6	130.5	4.2	0.9	4.5	1.9	4.8	2.8
民間在庫変動 ( )内は寄与度	0.1	0.3	0.3	(0.1)	(0.1)	(0.0)	(0.0)	(0.0)	(0.0)
政府支出	161.0	164.8	170.0	4.6	2.0	2.3	0.5	3.1	1.1
政府最終消費支出	129.1	131.8	136.0	4.6	2.3	2.1	0.4	3.2	1.0
公的固定資本形成	32.0	33.0	34.0	3.8	0.1	3.1	0.5	2.9	1.3
財貨・サービスの輸出	141.7	145.5	151.4	6.8	1.7	2.8	2.5	4.0	2.0
(控除)財貨・サービスの輸入	147.4	146.9	153.9	6.3	3.3	▲ 0.4	2.7	4.8	2.9
内需寄与度				3.7	0.9	3.5	1.1	3.6	1.5
民需寄与度				2.5	0.4	2.9	1.0	2.8	1.3
公需寄与度				1.1	0.5	0.6	0.1	0.8	0.3
外需寄与度				0.0	▲ 0.4	0.7	▲ 0.1	▲ 0.2	▲ 0.2
国民所得	452.0	477.6	496.1	2.4		5.7		3.9	
雇用者報酬	314.2	326.2	338.1	4.1		3.8		3.7	
財産所得	36.3	42.0	44.3	13.8		15.8		5.4	
企業所得	101.6	109.5	113.8	▲ 5.8		7.7		4.0	
国民総所得	682.1	711.1	737.4	4.0	1.1	4.3	1.7	3.7	1.7
労働・雇用	万人	万人程度	万人程度	%		%程度		%程度	
労働力人口	6,968	7,005	7,010	0.5		0.5		0.1	
就業者数	6,793	6,831	6,841	0.5		0.6		0.1	
雇用者数	6,141	6,190	6,212	0.9		0.8		0.4	
完全失業率	%	%程度	%程度						
	2.5	2.5	2.4						
生産	%	%程度	%程度						
鉱工業生産指数・変化率	▲ 1.4	0.3	1.2						
物価	%	%程度	%程度						
国内企業物価指数・変化率	3.3	2.3	1.4						
消費者物価指数・変化率	3.0	2.6	1.9						
GDPデフレーター・変化率	3.2	3.1	2.0						
国際収支	兆円	兆円程度	兆円程度	%		%程度		%程度	
貿易・サービス収支	▲ 6.6	▲ 2.1	▲ 2.9						
貿易収支	▲ 4.0	0.6	0.2						
輸出	106.3	108.6	113.8	4.1		2.2		4.8	
輸入	110.3	108.1	113.7	4.3		▲ 2.0		5.2	
経常収支	29.5	35.6	38.4						
経常収支対名目GDP比	%	%程度	%程度						
	4.6	5.3	5.5						

(注1) 消費者物価指数は総合である。

(注2) 世界GDP(日本を除く。)の実質成長率、円相場及び原油輸入価格については、以下の前提を置いている。これらは、作業のための想定であって、政府としての予測又は見通しを示すものではない。

	令和6年度 (実績)	令和7年度	令和8年度
世界GDP(日本を除く。)の 実質成長率(%)	3.1	2.8	2.8
円相場(円/ドル)	152.5	150.8	155.2
原油輸入価格(ドル/バレル)	82.8	71.3	68.0

(備考) 1. 世界GDP(日本を除く。)の実質成長率は、国際機関の経済見通しを基に算出。

2. 円相場は、令和7年11月1日～11月30日の期間の平均値(155.2円/ドル)で、同年12月以降一定と想定。

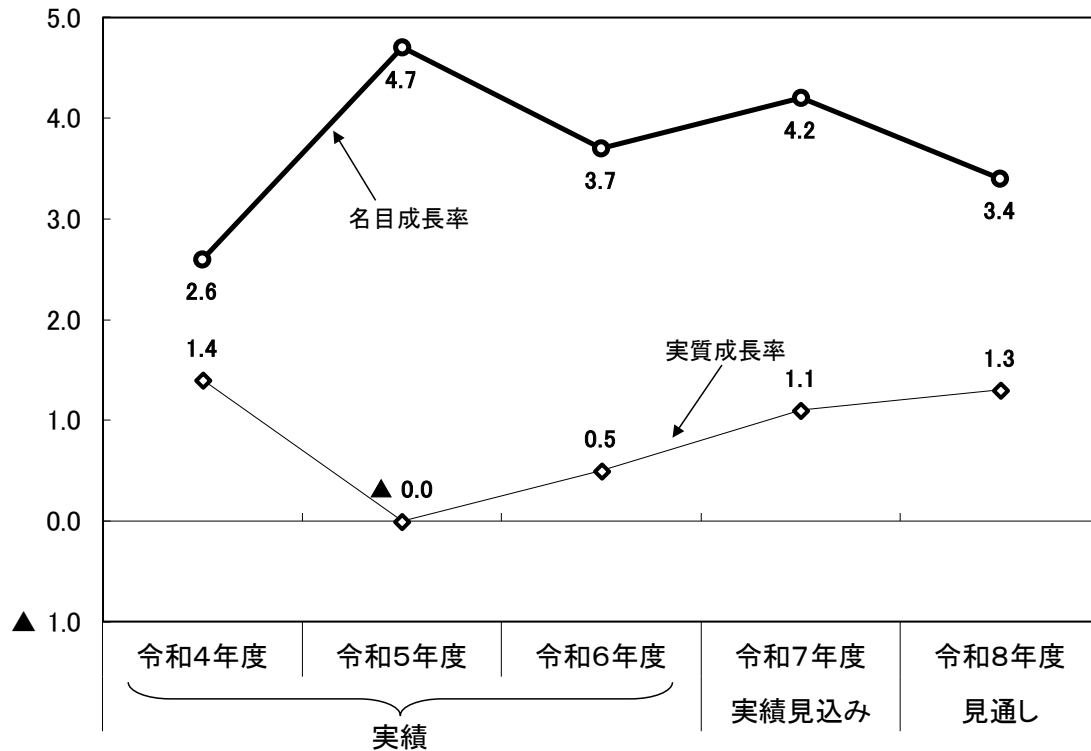
3. 原油輸入価格は、令和7年11月1日～11月30日の期間のスポット価格の平均値に運賃、保険料を付加した値(68.0ドル/バレル)で、同年12月以降一定と想定。

(参考)

## 主な経済指標

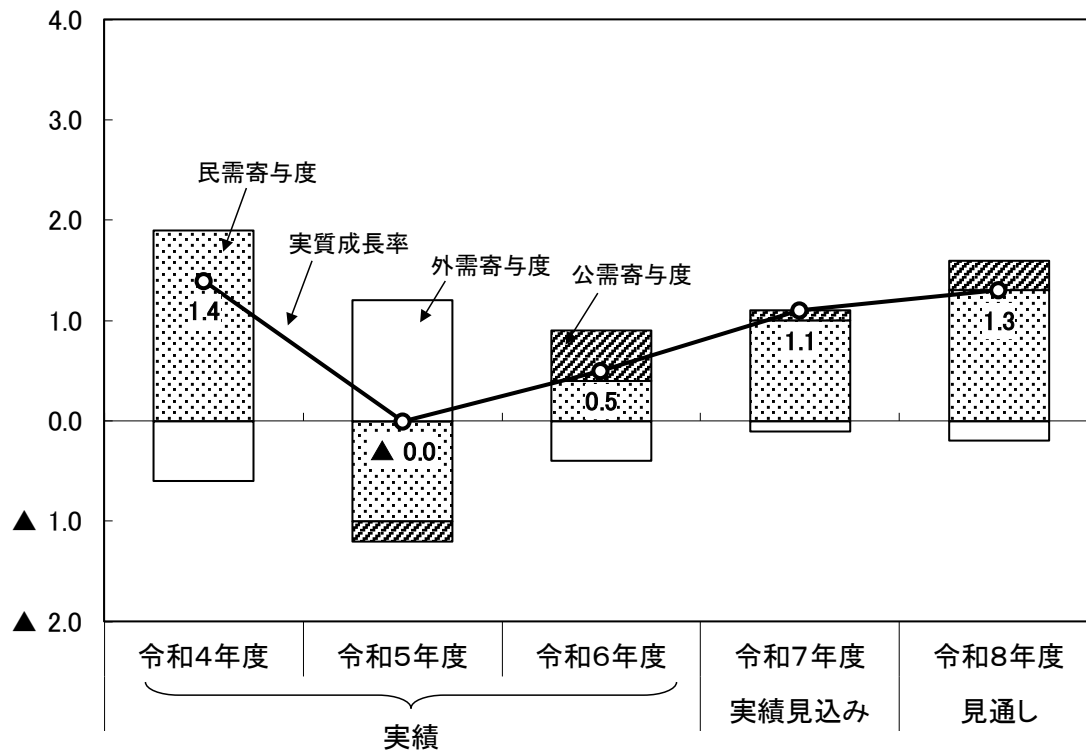
(%、%程度)

### 1. 国内総生産



(%、%程度)

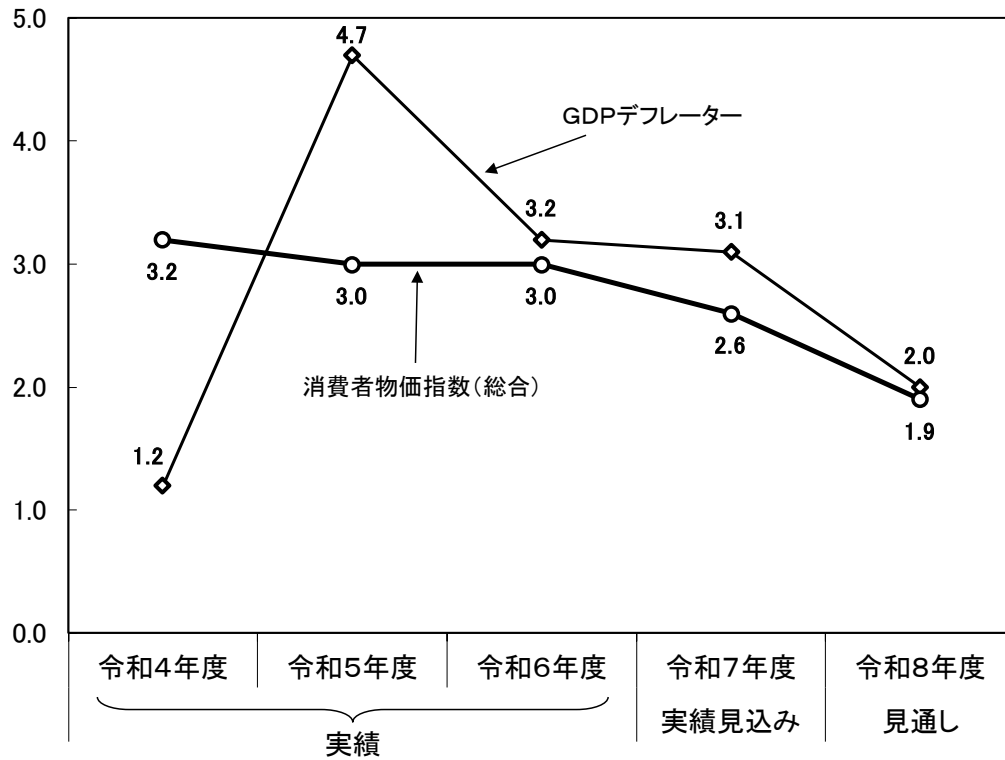
### 2. 実質成長率と寄与度



※ 民需、公需、外需の寄与度は実質成長率に対するもの。

(%、%程度)

### 3. 物価関係指数の変化率



(%、%程度)

### 4. 完全失業率と雇用者数

(万人、万人程度)

