

令和7年度の経済見通しと経済財政運営の基本的態度

（ 令和7年1月24日
閣 議 決 定 ）

1. 令和6年度の経済動向

我が国経済は、現在、長きにわたったコストカット型経済から脱却し、デフレに後戻りせず、「賃上げと投資が牽引する成長型経済」に移行できるかどうかの分岐点にある。

こうした中、政府は、賃金上昇が物価上昇を安定的に上回る経済を実現し、「賃上げと投資が牽引する成長型経済」への移行を確実なものとするため、日本経済・地方経済の成長、物価高の克服及び国民の安心・安全の確保を三つの柱とする「国民の安心・安全と持続的な成長に向けた総合経済対策」（令和6年11月22日閣議決定。以下「総合経済対策」という。）を策定した。その裏付けとなる令和6年度補正予算を迅速かつ着実に執行し、総合経済対策の効果を広く波及させていく。

令和6年度の我が国経済は、緩やかな回復を続け、実質国内総生産（実質GDP）成長率は0.4%程度、名目国内総生産（名目GDP）成長率は2.9%程度、消費者物価（総合）は2.5%程度の上昇率になると見込まれる。

2. 令和7年度の経済財政運営の基本的態度

令和7年度の経済財政運営においては、引き続き、全ての世代の現在及び将来にわたる賃金・所得の増加を最重要課題とし、賃金上昇が物価上昇を安定的に上回る経済を実現し、「賃上げと投資が牽引する成長型経済」への移行を確実なものとしていく。

令和6年度補正予算と一体的に、かつ、足元の物価高、賃金や調達価格の上昇に対応しつつ、メリハリの効いた編成を行った令和7年度予算を着実に実行に移し、切れ目のない経済財政運営を推進する。

具体的には、最低賃金の引上げ、価格転嫁等の取引適正化、人手不足に対応する省力化・デジタル化投資の促進、人への投資を含む三位一体の労働市場改革に取り組む。また、DX・GX、AI・半導体等の成長分野における官民連携投資など、「投資立国」の取組とともに、国民の資産形成を後押しする「資産運用立国」の取組を進め、我が国経済を高付加価値創出型の成長経済へと転換していく。

この他、地方創生2.0、防災・減災及び国土強靱化等を始め、総合経済対策及び「経済財政運営と改革の基本方針2024」（令和6年6月21日閣議決定。以下「骨太方針2024」という。）に基づき政策対応を推進する。

こうした政策対応を含め、当面の経済財政運営を推進していくに当たっては、デフレを脱却し、新たな経済のステージに移行することを目指して、「経済あつての財政」との考え方に立ち、財政状況の改善を進め、力強く発展する、危機に強靱な経済・財政を作っていく。

骨太方針2024を踏まえて策定した「EBPMアクションプラン2024」及び「改革実行プログラム2024」に基づき、EBPMやPDCAの取組を推進し、効果的・効率的な支出（ワイズスペンディング）を徹底する。

政府は、引き続き、日本銀行と緊密に連携し、デフレからの早期脱却と物価安定の下での持続的な経済成長の実現に向け、一体となって取り組んでいく。日本銀行には、経済・物価・金融情勢に応じて適切な金融政策運営を行うことにより、賃金と物価の好循環を確認しつつ、2%の物価安定目標を持続的・安定的に実現することを期待する。

3. 令和7年度の経済見通し

令和7年度には、総合経済対策の効果が下支えとなって、賃金上昇が物価上昇を上回り、個人消費が増加するとともに、企業の設備投資も堅調な動きが継続するなど、引き続き、民間需要主導の経済成長となることが期待される。

令和7年度の実質GDP成長率は1.2%程度、名目GDP成長率は2.7%程度、消費者物価（総合）は2.0%程度の上昇率になると見込まれる。

ただし、海外経済の不確実性や金融資本市場の変動等の影響には、十分注意する必要がある。

① 実質国内総生産（実質GDP）

（i）民間最終消費支出

物価上昇を上回る賃金上昇が普及・定着する中、増加する（対前年度比1.3%程度の増）。

（ii）民間住宅投資

総合経済対策の政策効果が下支えとなるものの、資材価格が高い水準で推移する中、実質値は減少する（対前年度比0.3%程度の減）。

（iii）民間企業設備投資

企業の堅調な収益や高い投資意欲を背景に、総合経済対策の政策効果もあって、増加する（対前年度比3.0%程度の増）。

（iv）政府支出

高齢化等に伴う支出増が見込まれる一方で、総合経済対策に基づく政府支出が前年度と同程度となる中で、物価上昇の影響から、実質値はおおむね横ばいとなる（対前年度比0.0%程度）。

（v）外需（財貨・サービスの純輸出）

世界経済の緩やかな成長に伴い輸出が増加する一方で、国内需要の増加に伴い輸入が増加し、おおむね横ばいとなる（実質GDP成長率に対する外需の寄与度▲0.0%程度）。

② 実質国民総所得（実質GNI）

実質GDP成長率と同程度の伸びとなる（対前年度比1.1%程度の増）。

③ 労働・雇用

労働力人口がおおむね横ばいとなる中、経済の緩やかな成長に伴い労働需給は引き締まり、完全失業率は低下する（2.4%程度）。

④ 鉱工業生産

国内需要や輸出の増加に伴い、上昇する（対前年度比2.4%程度の上昇）。

⑤ 物価

消費者物価（総合）上昇率は、原材料価格など輸入コスト上昇の影響は一巡するものの、賃金上昇に伴う国内物価の緩やかな上昇が見込まれることから、2.0%程度となる。GDPデフレーターについては、対前年度比1.5%程度の上昇となる。

⑥ 国際収支

所得収支の黒字が続く中、経常収支の黒字はおおむね横ばいで推移する（経常収支対名目GDP比4.9%程度）。

（注1） 本経済見通しに当たっては、「2. 令和7年度の経済財政運営の基本的態度」に記された経済財政運営を前提としている。

（注2） 我が国経済は民間活動がその主体を成すものであること、また、国際環境の変化等には予見しがたい要素が多いことに鑑み、上記の諸計数は、ある程度幅を持って考えられるべきものである。

(別添)

主要経済指標

	令和5年度 (実績)	令和6年度 (実績見込み)	令和7年度 (見通し)	対前年度比増減率					
				令和5年度		令和6年度		令和7年度	
				兆円 (名目)	兆円程度 (名目)	% (名目)	% (実質)	%程度 (名目)	%程度 (実質)
国内総生産	595.2	612.7	629.3	4.9	0.7	2.9	0.4	2.7	1.2
民間最終消費支出	323.1	333.0	343.6	2.4	▲ 0.4	3.1	0.8	3.2	1.3
民間住宅	22.2	22.6	22.8	0.9	0.8	1.5	▲ 1.3	1.1	▲ 0.3
民間企業設備	101.8	107.0	111.1	3.5	▲ 0.1	5.1	2.3	3.8	3.0
民間在庫変動 ()内は寄与度	0.6	0.7	0.5	(▲ 0.4)	(▲ 0.4)	(0.0)	(▲ 0.0)	(▲ 0.0)	(0.0)
政府支出	152.9	157.3	159.2	1.0	▲ 0.7	2.9	1.0	1.2	0.0
政府最終消費支出	122.5	125.8	127.6	0.3	▲ 0.8	2.7	1.1	1.4	0.3
公的固定資本形成	30.4	31.5	31.6	3.1	▲ 0.3	3.8	1.0	0.3	▲ 1.0
財貨・サービスの輸出	132.2	140.0	146.5	7.1	2.8	5.9	1.7	4.7	3.6
(控除)財貨・サービスの輸入	137.7	148.0	154.5	▲ 5.8	▲ 3.3	7.4	4.3	4.4	3.6
内需寄与度				1.9	▲ 0.7	3.4	1.1	2.7	1.3
民需寄与度				1.6	▲ 0.6	2.6	0.8	2.4	1.3
公需寄与度				0.3	▲ 0.2	0.7	0.3	0.3	0.0
外需寄与度				3.0	1.4	▲ 0.4	▲ 0.6	▲ 0.0	▲ 0.0
国民所得	437.8	452.8	462.6	6.9		3.4		2.2	
雇用者報酬	302.4	313.9	322.7	1.9		3.8		2.8	
財産所得	33.1	34.9	35.1	10.5		5.4		0.6	
企業所得	102.3	104.0	104.9	23.3		1.7		0.8	
国民総所得	631.3	654.0	670.6	4.9	2.0	3.6	1.2	2.5	1.1
労働・雇用	万人	万人程度	万人程度	%程度		%程度		%程度	
労働力人口	6,934	6,955	6,958	0.4		0.3		0.1	
就業者数	6,756	6,779	6,788	0.4		0.3		0.1	
雇用者数	6,089	6,121	6,130	0.7		0.5		0.1	
完全失業率	%	%程度	%程度	2.6		2.5		2.4	
生産	%	%程度	%程度	▲ 1.9		▲ 1.0		2.4	
鉱工業生産指数・変化率	▲ 1.9	▲ 1.0	2.4						
物価	%	%程度	%程度	2.4		2.8		1.6	
国内企業物価指数・変化率	2.4	2.8	1.6						
消費者物価指数・変化率	3.0	2.5	2.0						
GDPデフレーター・変化率	4.2	2.5	1.5						
国際収支	兆円	兆円程度	兆円程度	%程度		%程度		%程度	
貿易・サービス収支	▲ 6.3	▲ 6.6	▲ 6.4						
貿易収支	▲ 3.7	▲ 4.6	▲ 4.1						
輸出	101.9	106.7	112.3	2.2		4.6		5.3	
輸入	105.7	110.8	116.4	▲ 10.1		4.8		5.0	
経常収支	26.6	30.9	31.0						
経常収支対名目GDP比	%	%程度	%程度	4.5		5.0		4.9	

(注1) 消費者物価指数は総合である。

(注2) 世界GDP(日本を除く。)の実質成長率、円相場及び原油輸入価格については、以下の前提を置いている。これらは、作業のための想定であって、政府としての予測又は見通しを示すものではない。

	令和5年度 (実績)	令和6年度	令和7年度
世界GDP(日本を除く。)の 実質成長率(%)	3.3	3.0	2.9
円相場(円/ドル)	144.6	152.8	153.6
原油輸入価格(ドル/バレル)	87.9	81.8	76.2

(備考) 1. 世界GDP(日本を除く。)の実質成長率は、国際機関の経済見通しを基に算出。

2. 円相場は、令和6年11月1日～11月30日の期間の平均値(153.6円/ドル)で、同年12月以降一定と想定。

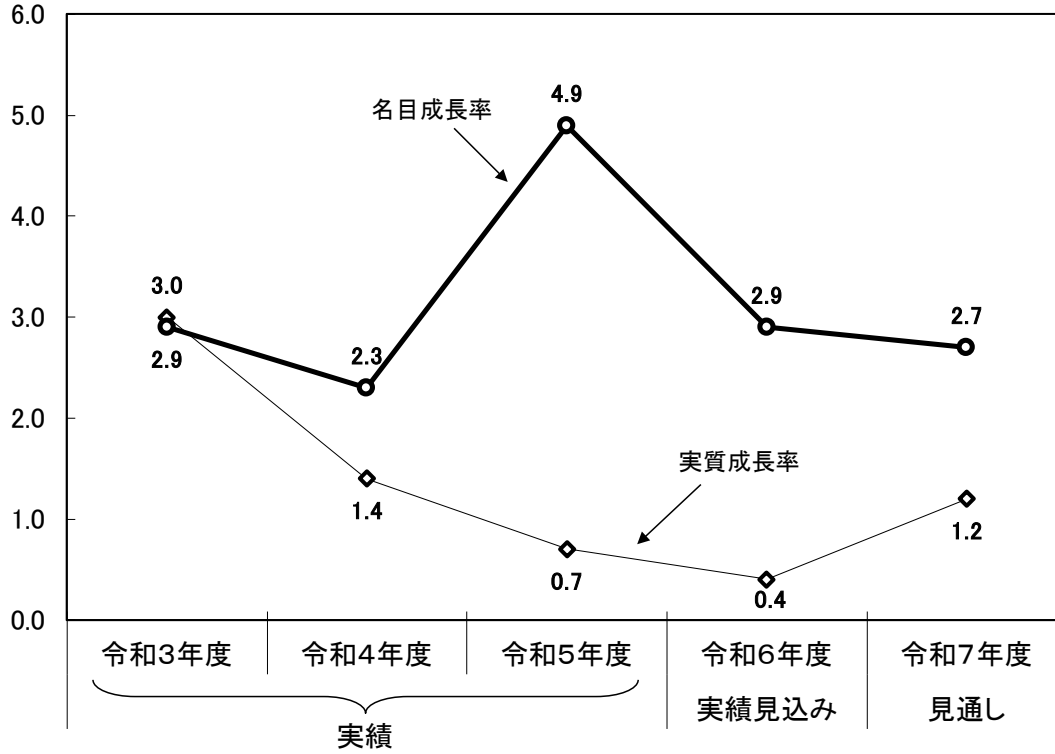
3. 原油輸入価格は、令和6年11月1日～11月30日の期間のスポット価格の平均値に運賃、保険料を付加した値(76.2ドル/バレル)で、同年12月以降一定と想定。

(参考)

主な経済指標

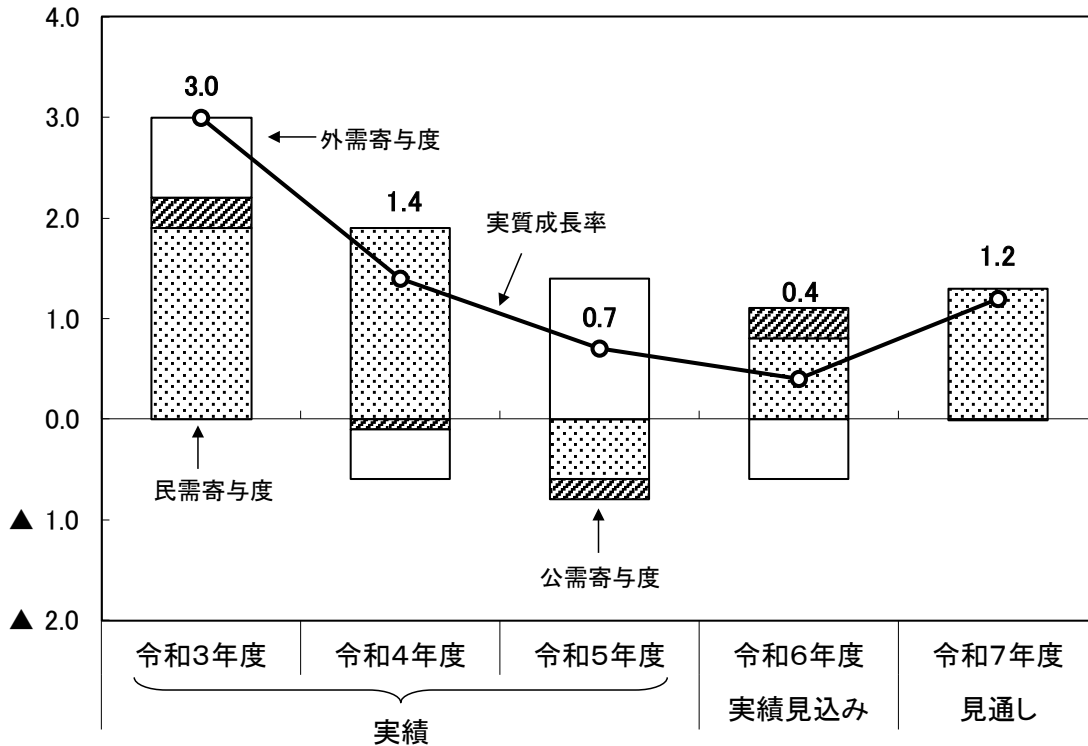
(%、%程度)

1. 国内総生産



(%、%程度)

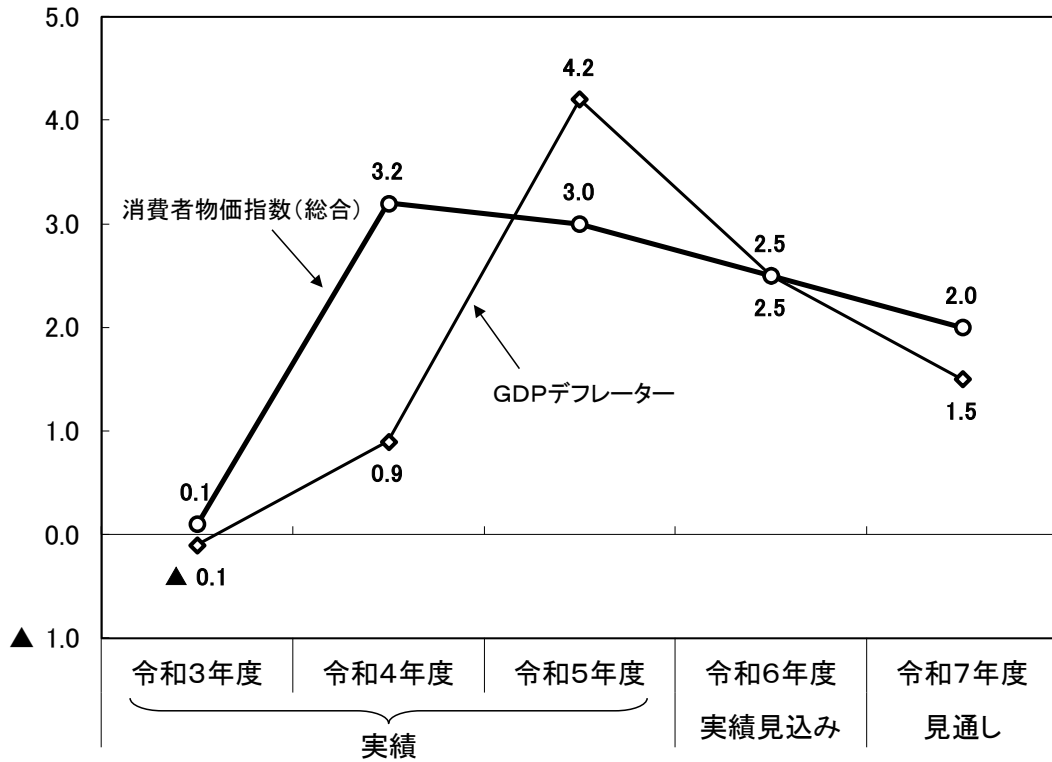
2. 実質成長率と寄与度



※ 民間、公需、外需の寄与度は実質成長率に対するもの。

(%、%程度)

3. 物価関係指数の変化率



(%、%程度)

4. 完全失業率と雇用者数

(万人、万人程度)

