

内閣府平成 29 年度委託調査事業

学生の就職・採用活動開始時期等
に関する調査

調査結果報告書

平成 29 年 11 月 30 日
株式会社浜銀総合研究所

<目次>

調査結果報告書要旨

調査結果報告書要旨	3
（１）調査の概要	3
（２）本調査の主な結果	4
（３）まとめ	9

調査結果報告書本文

第 1 章 調査の概要・回答者属性、報告書構成等	13
（１）調査の概要	13
（２）回答者属性	15
（３）ウエイトによる補正	17
（４）報告書の構成・留意事項	19
第 2 章 就職活動に関する認識と学修時間確保の状況等	21
（１）就職活動時期に関する認知の状況	21
（２）就職活動時期に関する認識	25
（３）就職活動と学修時間確保の状況	27
（４）就職先を決めるにあたって重視していること	30
第 3 章 就職活動内容	31
（１）企業の広報活動開始前の活動状況	31
（２）業界や企業に関する分析を開始した時期	32
（３）企業説明会やセミナー等の参加状況	33
（４）エントリーシートの提出状況	37
（５）採用面接の実施状況	41
（６）内々定の状況・内々定の時期	48
（７）就職活動の始まりと終わりの認識	55
（８）インターンシップの参加状況	61
第 4 章 企業による学業などに対する配慮の状況等	69
（１）履修履歴（成績証明書など）の提出の状況	69
（２）採用面接の際の学業や成績等への評価	71
（３）就職活動の日程・時間帯等に関する配慮	72
（４）遠隔地への就職活動への配慮	74
（５）クールビズでの対応	75
（６）留学経験者への配慮	76
（７）教育実習受講者への配慮	82
（８）ハラスメント的な行為の状況	88

第5章 文系・理系別の集計	95
第6章 就職予定の企業への入職経路別の集計	109
第7章 就職予定の企業の業界別の集計	119
第8章 就職活動地域別の集計	129

参考資料

(1) 調査項目	141
(2) 集計表	170

調査結果報告書要旨

調査結果報告書要旨

(1) 調査の概要

①調査の目的

本調査は、平成 29 年度卒業・修了予定者の就職・採用選考活動の実態を把握することにより、来年度以降の就職・採用活動の円滑な実施に資することを目的として実施した。

②調査の実施方法

地域、設置主体、規模等を勘案して選定した全国の約 60 の大学に協力いただき、それらの大学から、大学 4 年生及び大学院修士課程（博士前期課程）2 年生¹にアンケート調査への協力を依頼していただいた。なお、医学科・薬学科・歯学科・看護学科・獣医学科の学生や海外からの留学生については調査の対象外である旨を案内の上で実施した。

各学生には、インターネット上に開設したアンケート調査のホームページにアクセスし、回答していただいた。ホームページは、平成 29 年 7 月 12 日から 8 月 10 日までの間開設した。

③回答状況

対象学年別の有効回答件数は次の図表の通りである。なお、社会人経験があり元の職場に復帰予定の者や、進学等を予定しており就職活動をする予定がない者等については、集計の過程において、適宜対象から除いて集計を行った。

<学年別の有効回答件数>

対象	大学 4 年生	大学院 2 年生	合計
有効回答件数	7,181	2,692	9,873

※学年について「その他」と回答があった 78 件については有効回答の対象外とした。

¹ 以下「大学院 2 年生」と表記する。

(2) 本調査の主な結果

①就職活動に関する認識と学修時間確保の状況等について

<就職活動時期に関する認知の状況>

- ・就職・採用活動の時期が昨年度と同様の日程であることを「よく知っていた」と回答した割合は大学4年生・大学院2年生ともに約6割で、平成28年度調査と今年度調査の結果はほぼ同様であった。
- ・就職・採用活動の時期に関する情報を知ったルートは、大学4年生・大学院2年生ともに「大学（キャリアセンターなど）」の回答が5割以上と最も高く、平成28年度調査と比較すると、今年度調査では「テレビや新聞等の報道」の割合が低く、「大学（キャリアセンターなど）」の割合が高くなっている。
- ・就職・採用活動の時期に関する情報を知った時期は、大学4年生・大学院2年生ともに「平成28年9月～10月頃」の回答割合が4割以上と最も高い。

<就職活動時期に関する認識>

- ・就職・採用活動の時期が昨年度と同様の時期に設定されたことについて、大学4年生・大学院2年生ともに、「先輩の体験など、昨年の就職活動の情報を参考にすることができた」や「夏の暑い時期に就職活動を行わなくて済んだ」などの点で、「そう思う」「どちらかといえばそう思う」を合わせた回答割合が比較的高かった一方で、「面接などの選考活動を早期に開始する企業があり混乱した」についても同様の回答割合が高かった。

<学修時間の確保の状況>

- ・就職活動と学修時間の確保の状況との関係について、「十分学修時間を確保できた」、「必要な学修時間は確保できた」、「一定の学修時間は確保できた」のいずれかを回答した割合は、大学4年生・大学院2年生ともに、広報活動開始時期前の2月までは8割以上と高くなっており、広報活動開始時期後の3～5月の時期には4割以下にまで低下しているものの、採用・選考活動開始時期後の6月は大学4年生で約5割、大学院2年生で約6割、7月はそれぞれ約7割・約8割まで高くなっている。
- ・採用・選考活動開始時期が8月とされていた平成27年度調査と比較すると、今年度調査は平成28年度調査と同様に、6月・7月の時期に学修時間が確保できたと回答した割合が2倍程度の時期もあるなど高くなっている。

②就職活動内容・活動時期について

<企業の広報活動開始前の活動状況>

- ・企業の広報活動が開始になる3月1日より前の活動状況は、大学4年生・大学院2年生ともに、「業界や企業等に関する情報を収集した」の回答割合が7割以上で最も高く、次いで「自己分析を行った」「インターンシップに参加した」「履歴書・エントリーシート書き方や面接の仕方等の練習をした」の順で回答割合が高い。
- ・大学4年生では、「就職に関する個別相談・カウンセリングを受けた」「大学のキャリアセンター等での情報収集等を行った」「大学でのキャリア教育・キャリア支援に関するプログラム等に参加した」の回答割合は2～3割程度で、それぞれ大学院2年生よりも高くなっている。

<業界や企業に関する分析の開始時期>

- ・業界や企業に関する分析を開始した時期は、大学4年生・大学院2年生ともに、過年度調査では広報活動開始時期である「3月」との回答割合が最も高かったが、今年度調査では「2月」との回答割合が最も高く、また、「平成28年9月以前」など、より早期の回答割合が高くなっており、全体的に時期が早まっている。

<企業説明会やセミナー等の参加状況>

- ・企業説明会やセミナー等に「最初に参加した時期」は、大学4年生・大学院2年生ともに、広報活動開始時期である「平成29年3月」との回答割合が約4割と最も高い。また、「参加のピーク」についても、大学4年生の約6割、大学院2年生の約7割が「平成29年3月」と回答しており最も割合が高い。
- ・企業説明会やセミナー等の参加時期について「最初に参加した時期」「参加のピーク」「最後に参加した時期」のいずれについても、回答割合が最も高い月は平成28年度調査と今年度調査とで同一であるが、今年度調査ではより早期の回答割合が高くなっている。

<エントリーシートの提出状況>

- ・エントリーシートを「最初に提出した時期」は、大学4年生・大学院2年生ともに、「平成29年3月」との回答割合が5割以上と最も高い。また、「提出のピーク」については、大学4年生では「平成29年4月」との回答割合が5割以上と最も高く、大学院2年生では「平成29年3月」と「平成29年4月」が約4割となっている。
- ・エントリーシートの提出時期について「最初に提出した時期」「提出のピーク」「最後に提出した時期」のいずれについても、平成28年度調査に比べて今年度調査ではより早期の回答割合が高くなっており、特に大学院2年生に関してその傾向が見られる。

<採用面接の実施状況>

- ・「最初に受けた採用面接の時期」は、大学4年生・大学院2年生ともに、広報活動開始時期である「平成29年3月」との回答割合が約4割で最も高く、次いで「平成29年4月」が約3割と高い。「採用面接のピーク」については、最も回答割合が高い月が採用・選考活動開始時期である「平成29年6月」の前にきており、大学4年生では「平成29年5月」との回答割合が約4割で最も高く、大学院2年生では「平成29年4月」が約4割で最も高い。「最後に受けた採用面接の時期」については、大学4年生と大学院2年生ともに、採用・選考活動開始時期である「平成29年6月」に約5割と最も高くなっている。
- ・採用面接の実施時期は、全体的に平成28年度調査と同様の傾向にあるが、時期が若干早まっている。

<採用面接の実施期間>

- ・「最初に受けた採用面接の時期」から「最後に受けた採用面接の時期」の間の期間は、大学4年生では「3ヶ月間程度」、大学院2年生では「2ヶ月間程度」である者の割合が高く、平成27年度調査と比較すると、平成28年度調査と同様、より短い期間となった傾向が見られる。

<採用面接を受けた企業数>

- ・合計で何社の企業の採用面接を受けたかについて、大学4年生では「10～19社」であった者の割合が約4割で最も高く、大学院2年生では「1～4社」であった者の割合が約3割で最も高い。
- ・過年度調査との比較では、大学院2年生に関して、今年度は相対的に採用面接を受けた企業数が少ない者の割合が若干高くなっている。

<内々定を受けた時期、内々定先の企業規模>

- ・内々定を受けた時期は、大学4年生・大学院2年生ともに「平成29年6月」との回答割合が約3割で最も高く、次いで「平成29年5月」の割合が高くなっている。
- ・平成28年度調査と今年度調査を比較すると、回答割合が最も高い月はともに6月であるが、今年度調査ではより早期の回答割合が若干高くなっている。
- ・複数社から内々定を受けた者の場合、企業の規模（従業員数）について、最初に内々定を受けた企業よりも最終的に就職予定の企業のほうが相対的に大きい傾向にあり、平成28年度調査とほぼ同様の結果となっている。

<就職活動全体の期間の長さ>

- ・「就職活動が始まったと考える時期」は、大学4年生・大学院2年生ともに「平成28年3月」の割合が4割以上と最も高い。また、「就職活動が終わったと考える時期」は、大学4年生・大学院2年生ともに、「平成28年6月」の割合が約5割で最も高い。
- ・「就職活動が始まったと考える時期」から「就職活動が終わったと考える時期」の間の期間としては、大学4年生・大学院2年生ともに「3ヶ月間程度」の割合が最も高く、次いで「4ヶ月間程度」が高い。採用・選考活動開始時期が8月とされていた平成27年度調査では、「5ヶ月間程度」以上に該当する学生が7割を超えていたが、今年度調査は平成28年度調査と同様、6割以上の学生が「4ヶ月間程度」以下に該当し、より短い期間で就職活動を終えている傾向が見られる。

<インターンシップの参加経験>

- ・大学4年生・大学院2年生ともに、インターンシップ参加経験がある者は6割以上で、過年度調査と比較すると、大学4年生・大学院2年生ともに今年度は「参加したことがある」の回答割合が高くなっている。
- ・インターンシップの参加時期は、大学3年生・大学院1年生の「1月～3月」の参加割合が約4割で最も高く、次いで大学3年生・大学院1年生の「7月～9月」の割合が高い。
- ・参加したインターンシップのうち最長の日数のものは、大学4年生・大学院2年生ともに、「5～10日」の回答割合が約4割で最も高く、次いで「1日」の回答割合が高い。このような傾向は過年度調査と比較しても共通しているが、今年度調査では「1日」の回答割合が高くなっている。
- ・インターンシップに1回のみ参加したことがある場合で、その日数が「1日」であった割合は、大学4年生では約5割、大学院2年生では約3割であった。また、インターンシップに複数回参加したことがある場合で「1日」のインターンシップに参加したことがある割合は、大学4年生では9割以上、大学院2年生では約8割であった。
- ・インターンシップへのすべての参加回数のうち、1日間のインターンシップへの参加回数が占める割合を集計すると、大学4年生では約6割、大学院2年生では約5割が1日間のインターンシップであった。さらに、参加した1日間のインターンシップのなかで、就業体験等を伴っていないものの割合は、大学4年生では約4割、大学院2年生では約5割であった。

③企業による学業などに対する配慮の状況等について

<履修履歴（成績証明書など）の提出の状況>

- ・就職活動の面接や試験を受けるにあたり、履修履歴（成績証明書など）を提出することがどの程度あったかについて「多くの企業で提出した」との回答割合は、大学4年生・大学院2年生ともに約4割で、平成28年度調査とほぼ同様の結果であった。
- ・就職予定の企業から履修履歴（成績証明書など）の提出がいつ頃求められたかについては、大学4年生では「2次面接時以降」、大学院2年生では「応募時」との回答割合がそれぞれ約3割で最も高い。

<採用面接の際の学業や成績等への評価>

- ・採用面接において、研究・ゼミや専門分野などの学業の取組や成績等の質問を受け、その内容が採用選考の評価に関係していると感じたかについて「評価に深く関係していると感じた」と「評価にある程度関係していると感じた」を合わせた回答割合は、大学4年生で約5割、大学院2年生では約7割で、過年度調査とほぼ同様の結果であった。

<就職活動の日程・時間帯等に関する配慮>

- ・「説明会や面接等の日程・時間帯等について配慮があったか」に関して、「多くの企業で配慮していた」と「ある程度の企業で配慮していた」を合わせた回答割合は、大学4年生では約6割、大学院2年生では約7割であった。また、「個別の面接日時等の設定に当たり配慮があったか」について、その割合は大学4年生・大学院2年生ともに約7割であった。
- ・それぞれの調査項目に関して平成28年度調査と比較すると、今年度は大学4年生・大学院2年生ともに、「多くの企業で配慮していた」と「ある程度の企業で配慮していた」を合わせた回答割合が若干高くなっている。

<遠隔地への就職活動への配慮>

- ・地方から都市部への就職活動や、Uターン・Iターン・Jターン就職など、学生の負担の大きい遠隔地への就職活動に際して、企業側からの配慮があったかについて、「多くの企業で配慮していた」と「ある程度の企業で配慮していた」を合わせた回答割合は、大学4年生・大学院2年生ともに約6割で、平成28年度調査とほぼ同様の結果であった。

<クールビズでの就職活動>

- ・面接の実施にあたり、クールビズでの対応が認められていたかについて「多くの企業で認められていた」と「ある程度の企業で認められていた」を合わせた割合は、大学4年生では約6割、大学院2年生では約7割で、平成28年度調査とほぼ同様の結果であった。

<留学経験者への配慮>

- ・留学の予定等に影響があったかについては、大学4年生・大学院2年生ともに、約2割が「留学する考えがあったが、就職・採用活動の設定時期により、留学を取りやめた」と回答しており、平成28年度調査とほぼ同様の結果となっている。
- ・就職・採用活動期間中に留学を実際にしていた者が就職を希望した企業において、留学経験者が不利にならないような配慮があったかについては、約4割が「多くの企業で配慮していた」又は「ある程度の企業で配慮していた」と回答しているが、平成28年度調査に比べ、この回答割合は若干減少している。

<教育実習受講者への配慮>

- ・教育実習の予定等に影響があったかについては、大学4年生では約2割が、大学院2年生では約1割が「教育実習をする予定があったが、就職・採用活動の設定時期により、教育実習を取りやめた」と回答しており、平成28年度調査とほぼ同様の結果となっている。
- ・教育実習を実際に受けていた者が就職を希望した企業において、就職活動が教育実習の妨げにならないような配慮があったかについては、「多くの企業で配慮していた」と「ある程度の企業で配慮していた」とを合わせた割合と、「配慮している企業もあったが、少なかった」「配慮している企業はなかった」を合わせた割合とが同程度となっており、平成28年度調査と比較すると、今年度調査では「配慮していた」との回答割合が若干高くなっている。
- ・配慮を求めなくても面接を受けられたかについて、「配慮を求めなくても面接を受けられた企業はあまりなかった」との回答が約4割となっているが、平成28年度調査と比較すると、今年度調査ではこの割合が若干低くなっている。
- ・教育実習と採用選考の時期が重なることに関して、就職を希望した企業に対して面接日程について配慮を求めたことがあったかについては、「自分から面接日程の配慮を求めた企業があった」との回答が約5割となっている。また、自分から配慮を求めた場合の企業側の対応状況として、「配慮を求めた企業のほぼ全てが対応してくれた」「対応してくれた企業のほうが多い」との回答割合は合わせて約6割で、平成28年度調査と比較すると、今年度はこの割合が高くなっている。

<ハラスメント的な行為>

- ・他の企業等への就職活動の終了を強制するようなハラスメント的な行為を受けた経験について、大学4年生の約2割、大学院2年生の約1割が「ある」と回答しており、過年度調査とほぼ同様の結果となっている。
- ・ハラスメント的な行為の内容としては、「内々定を出す代わりに他社への就職活動をやめるように強要された」との回答割合が大学4年生・大学院2年生ともに7割以上となっており、次いで、「内々定の段階で、内定承諾書の提出を求められた（内定承諾書を提出しない場合は、内々定を辞退したものとみなすと言われたなど）」の回答割合が約3割となっている。
- ・ハラスメント的な行為を受けた時期としては、大学4年生では「平成29年6月前半」との回答割合が約5割と最も高くなっている。大学院2年生でも「平成29年6月前半」の回答割合が最も高いが、それ以前の時期の回答割合も比較的高くなっている。平成28年度調査と比較すると、大学4年生・大学院2年生ともに、ハラスメント的な行為を受けた時期について今年度においてはより早期の回答割合が高くなっている。

(3) まとめ

①就職活動の設定時期について

今年度の就職・採用活動の時期は、昨年度と同様の時期（広報活動は3月1日以降、採用選考活動は6月1日以降に開始）に設定されたが、このことに関して、大学4年生・大学院2年生ともに、「先輩の体験など、昨年の就職活動の情報を参考にすることができた」や「夏の暑い時期に就職活動を行わなくて済んだ」などの点で肯定的な回答の割合が高くなっている。

採用面接について「最初の面接」から「最後の面接」の間の期間は、大学4年生が「3ヶ月間程度」、大学院2年生が「2ヶ月間程度」の割合が最も高く、また、就職活動の「始まり」から「終わり」までの期間は、大学4年生・大学院2年生ともに「3ヶ月間程度」の割合が最も高くなっている。今年度調査では、平成28年度調査と同様に、平成27年度調査よりも短い期間で就職活動を終えている傾向が確認できるが、これらの傾向は、昨今の雇用環境の改善による影響もその一因であると考えられる。

また、時期別の就職活動と学修時間確保の状況に関する回答をみると、採用・選考活動開始時期が8月とされていた平成27年度調査と比べて6月・7月の時期に学修時間が確保できたと回答した割合が2倍程度の時期もあるなど高くなっている。さらに平成28年度調査と比較すると、3月以降の時期は学修時間が確保できたとの回答は今年度調査のほうが高く、今年度は前期の授業や学期末の試験等に及ぼす影響がより小さかったのではないかと推察される。

これらのことから、今年度の就職・採用活動においては、平成28年度と同様に、平成27年度に課題となった就職活動期間の長期化や学修時間の確保という点は改善されており、また、平成28年度の就職活動の情報を参考とすることにより、準備・活動等がより適切にできた者が多かったのではないかと推察される。

②早い時期での就職・採用活動、企業からの困り込みの状況について

他方で、設定時期よりも早い時期に採用選考活動が行われている状況にあるということは、過年度の状況と大きく変わっていないと考えられる。学生の実感として、「面接などの選考活動を早期に開始する企業があり混乱した」という点について「そう思う」「どちらかといえばそう思う」を合わせた回答割合は大学4年生・大学院2年生ともに約6割となっていた。

実際に「最初に受けた面接の時期」は、大学4年生・大学院2年生ともに、広報活動開始時期である「平成29年3月」との回答割合が約4割で最も高く、「採用面接のピーク」についても、採用選考活動の開始時期である「平成29年6月」よりも前の時期での回答割合が最も高くなっている。これらの採用面接の時期に関する回答は平成28年度調査と比べて若干早まっていることも把握された。

「内々定を受けた時期」に関しても、回答割合が最も高い月は6月であったが、平成28年度調査と比べて、今年度調査ではより早期の回答割合が若干高くなっている。

他の企業等への就職活動の終了を強制するようなハラスメント的な行為を受けたと回答した者に関して、そうした行為を受けた時期をみると、大学4年生・大学院2年生ともに今年度ではより早期の回答割合が高くなっていた。早い時期に採用選考活動を行い、内々定を出す代わりに他社への就職活動を辞めさせることで学生を困り込もうとする動きは、一部において強まっていることが懸念される。

また、インターンシップに参加したことがあると回答した者の割合について、平成28年度調査でも平成27年度調査と比較して割合が高くなっていることが把握されたが、今年度調査では、平成28

年度調査と比較してさらにその割合が高くなっていた。

インターンシップへのすべての参加回数のうち、1日間のインターンシップへの参加回数の割合は、大学4年生では約6割、大学院2年生では約5割であり、さらに、これらの1日間のインターンシップのうち、大学4年生では約4割、大学院2年生では約5割が就業体験を伴わないものであったことも明らかになった。

③企業からの学修活動等への配慮の状況について

このほか、企業から学生の学修活動等への配慮の状況に関し、多くの点は平成28年度調査と同様の結果となったが、いくつかの点で状況の変化があったことがうかがえた。

まず、「説明会や面接等の日程・時間帯等について配慮があったか」や「個別の面接日時等の設定に当たり配慮があったか」については、平成28年度調査と比較すると、今年度は大学4年生・大学院2年生ともに、「多くの企業で配慮していた」と「ある程度の企業で配慮していた」を合わせた回答割合が若干高くなっていた。就職・採用活動の時期が昨年度と同様の日程となったことで、企業側としても準備・調整等がしやすかったのではないかとということがうかがえる。

また、教育実習を実際に受けていた者が就職を希望した企業において、就職活動が教育実習の妨げにならないような配慮があったかについて今年度調査では「多くの企業で配慮していた」と「ある程度の企業で配慮していた」とを合わせた回答割合が若干高くなっていた。今年度調査では「配慮を求めなくても面接を受けられた企業はあまりなかった」との割合が若干低くなっていることや、自分から配慮を求めた場合に「配慮を求めた企業のほぼ全てが対応してくれた」「対応してくれた企業のほうが多い」との回答割合が高くなっていることなども把握され、教育実習を受ける学生に関して、平成28年度と比較して若干の状況の改善が見られた。

他方で、就職・採用活動期間中に留学を実際に行っていた者が就職を希望した企業において、留学経験者が不利にならないような配慮があったかについては、「多くの企業で配慮していた」又は「ある程度の企業で配慮していた」との回答割合が、平成28年度調査に比べ若干減少していた。このようなこともふまえ、特定の学生が不利になることがないように、引き続き企業側からの配慮を求めていくことも重要である。

調査結果報告書本文

第1章 調査の概要・回答者属性、報告書構成等

(1) 調査の概要

①調査の目的

本調査は、平成 29 年度卒業・修了予定者の就職・採用選考活動の実態を把握することにより、来年度以降の就職・採用活動の円滑な実施に資することを目的として実施した。

②調査の実施方法

地域、設置主体、規模等を勘案して選定した全国の約 60 の大学に協力いただき、それらの大学から、大学 4 年生及び大学院修士課程（博士前期課程）2 年生²にアンケート調査への協力を依頼していただいた。なお、医学科・薬学科・歯学科・看護学科・獣医学科の学生や海外からの留学生については調査の対象外である旨を案内の上で実施した³。

各学生には、インターネット上に開設したアンケート調査のホームページにアクセスし、回答していただいた。ホームページは、平成 29 年 7 月 12 日から 8 月 10 日までの間開設した。

③回答状況

対象学年別の有効回答件数は図表 1-1 の通りである。なお、社会人経験があり元の職場に復帰予定の者や、進学等を予定しており就職活動をする予定がない者等については、集計の過程において、適宜対象から除いて集計を行った。

図表 1-1 学年別の有効回答件数

対象	大学 4 年生	大学院 2 年生	合計
有効回答件数	7,181	2,692	9,873

※学年について「その他」と回答があった 78 件については有効回答の対象外とした。

² 以下「大学院 2 年生」と表記する。

³ 本調査は、全国の約 60 の大学について、原則として対象学年の全学生に対し調査の案内をしていただくように依頼をしたが、調査依頼を行う大学のなかには、医学科・薬学科・歯学科・看護学科・獣医学科の学生や海外からの留学生が多く在籍する大学があると想定された。医学科・薬学科・歯学科・看護学科・獣医学科の学生や海外からの留学生は、就職・採用選考活動に関してその他の学生とは異なる動きとなる場合が多いと予想されたが、これらの学生が調査対象全体に占める割合を母集団の分布等に基づいて事後的に調整を行うことが困難であると考えられたため、あらかじめ調査対象外とすることとした。なお、本報告書に記載・言及している平成 28 年度調査においても同様の対象・方法で調査を実施している。平成 27 年度調査では医学科等の学生や留学生も調査対象に含めているが、平成 27 年度調査は調査依頼を行っていただく学生の人数を各大学に割り当て、対象学生は各大学で抽出してもらうという方法をとっている。また、抽出の際の男女比や文系・理系の比率は大学全体の構成比と同率にしていたよう依頼を行っており、平成 27 年度調査において医学科等の学生や留学生が母集団との関係において過度に多く含まれてしまうことは生じていないものと想定される。

④分析委員会の開催

調査分析結果については、以下の方々から構成される調査分析委員会を開催し、集計の方法や報告書の取りまとめの方向性等について助言を受けた。

<分析委員会委員> (50音順)

- 川崎友嗣氏 (関西大学社会学部 教授)
- 濱中義隆氏 (国立教育政策研究所高等教育研究部 総括研究官)
- 堀有喜衣氏 (労働政策研究・研修機構人材育成部門 主任研究員)

⑤調査企画

内閣府政策統括官 (経済財政運営担当) 付参事官 (企画担当)

⑥調査実施・集計

株式会社浜銀総合研究所

(2) 回答者属性

本調査への回答が得られた学生の属性に関して、①性別、②大学・大学院の設置主体、③専攻、④大学・大学院の所在地域による割合を、対象学年別に図表 1-2～図表 1-5 に示し、それぞれ右欄に平成 29 年度の学校基本調査⁴（文部科学省調べ）の情報（速報値）について掲載した⁵。

本調査の回答者の属性の状況を、学校基本調査に基づく全国の母集団の状況と比較すると、性別については大学 4 年生で「女性」からの回答割合が高くなっており、大学・大学院の設置主体について「国立」からの回答割合が高いなど、若干の偏りが生じている状況にあることが把握される。

図表 1-2 性別

	大学 4 年生		大学院 2 年生	
	本調査	平成 29 年度 学校基本調査 (速報値)	本調査	平成 29 年度 学校基本調査 (速報値)
男性	47.0%	56.9%	73.2%	68.4%
女性	53.0%	43.1%	26.8%	31.6%
集計度数	7,181	661,269	2,692	83,110

図表 1-3 大学・大学院の設置主体

	大学 4 年生		大学院 2 年生	
	本調査	平成 29 年度 学校基本調査 (速報値)	本調査	平成 29 年度 学校基本調査 (速報値)
国立	25.5%	18.3%	69.8%	59.1%
公立	3.4%	5.2%	6.2%	6.8%
私立	71.1%	76.4%	24.1%	34.1%
集計度数	7,181	661,269	2,692	83,110

⁴ 学校基本調査は、全国全ての学校を対象とした、統計法（平成 19 年法律第 53 号）に基づく基幹統計調査である。

⁵ 調査対象として医学科・薬学科・歯学科・看護学科・獣医学科の学生は対象外としていることから、学校基本調査の情報のうち「専攻」について、「保健」の学生数を除いた値を参照した。ただし、性別や設置主体別、地域別のデータについては、一部「保健」を専攻している学生を取り除いた値の算出が困難であったことから、「保健」の者も含めた値を参照している。（図表 1-4 は「保健」専攻の学生を除いた値、図表 1-2、図表 1-3、図表 1-5 は「保健」専攻の学生を含めた値）

図表 1-4 専攻

	大学 4 年生		大学院 2 年生	
	本調査	平成 29 年度 学校基本調査 (速報値)	本調査	平成 29 年度 学校基本調査 (速報値)
人文科学	21.2%	16.8%	4.6%	7.9%
社会科学	44.5%	37.3%	6.1%	10.9%
理学	6.9%	3.6%	26.2%	9.0%
工学	12.1%	17.6%	48.3%	43.3%
農学	3.1%	3.2%	9.1%	5.9%
保健	2.3%	—	1.1%	—
商船	0.0%	0.0%	0.0%	0.0%
家政	0.8%	3.0%	0.4%	0.6%
教育	3.4%	8.5%	1.6%	6.3%
芸術	0.5%	2.9%	0.5%	2.9%
その他	5.2%	7.0%	2.1%	13.4%
文系	75.5%	75.5%	15.3%	41.9%
理系	24.5%	24.5%	84.7%	58.1%
集計度数	7,181	594,053	2,692	76,681

※「人文科学」、「社会科学」、「家政」、「教育」、「芸術」、「その他」を「文系」とし、「理学」、「工学」、「農学」、「保健」、「商船」を「理系」としている

図表 1-5 大学・大学院の所在地域

	大学生		大学院生	
	本調査 (大学 4 年生)	平成 29 年度 学校基本調査 (速報値)	本調査 (大学院 2 年生)	平成 29 年度 学校基本調査 (速報値)
北海道・東北	6.0%	7.4%	11.6%	8.7%
関東	33.7%	44.0%	41.1%	42.2%
中部	9.7%	12.8%	15.3%	13.1%
近畿	33.8%	21.0%	14.6%	20.2%
中国・四国	6.3%	6.6%	8.2%	7.1%
九州・沖縄	10.5%	8.3%	9.3%	8.6%
集計度数	7,181	2,890,942	2,692	250,893

※「北海道・東北」は、北海道、青森県、岩手県、秋田県、宮城県、山形県、福島県が該当する

※「関東」は、茨城県、栃木県、群馬県、埼玉県、千葉県、東京都、神奈川県が該当する

※「中部」は、山梨県、長野県、新潟県、富山県、石川県、福井県、静岡県、愛知県、岐阜県が該当する

※「近畿」は、三重県、滋賀県、京都府、大阪府、兵庫県、奈良県、和歌山県が該当する

※「中国・四国」は、鳥取県、島根県、岡山県、広島県、山口県、香川県、愛媛県、徳島県、高知県が該当する

※「九州・沖縄」は、福岡県、佐賀県、長崎県、熊本県、大分県、宮崎県、鹿児島県、沖縄県が該当する

(3) ウェイトによる補正

就職・採用活動の状況は、文系・理系などの属性別に差異があると考えられたことから、大学4年生全体、または大学院2年生全体の状況を示すにあたっては、可能な限り回答者の属性分布を母集団に近似させることが望ましいと考えられた。そこで、本調査では、「性別」「大学・大学院の設置主体」「文系・理系別」の3点について、それぞれのバランスが母集団に近似するようにウェイト付けを行った上で集計を行うこととした。

分類別のウェイト値は図表 1-6 に示したとおりである。また、①性別、②大学・大学院の設置主体、③専攻、④大学・大学院の所在地域のそれぞれについて、ウェイトによる補正後の分布は図表 1-7～図表 1-10 のようになっている⁶。

これらから、ウェイト補正後は、「性別」「大学・大学院の設置主体」「文系・理系別」の3点について、母集団における分布と近い構成比になっていることが確認できる⁷。ただし、専攻の内訳と大学・大学院の所在地域については直接的にウェイト付けの対象としなかったことから、母集団の分布と比べて若干の偏りが生じている状況にある。

図表 1-6 性別、大学・大学院の設置主体別、文系・理系別のウェイト値

本調査			大学4年生	大学院2年生
男性	国立	文系	0.7652	2.7874
		理系	0.9506	0.6554
	公立	文系	2.1353	2.6227
		理系	0.9912	0.7064
	私立	文系	1.4134	3.3555
		理系	1.4482	0.9867
女性	国立	文系	0.5701	2.2641
		理系	0.4571	0.3574
	公立	文系	1.3960	3.9806
		理系	0.8789	0.7834
	私立	文系	0.8244	2.7754
		理系	0.7369	1.0360

※ウェイト値について四捨五入の上小数点以下第4位まで掲載しているが、実際には小数点以下第15位までの値に基づいてウェイト付けを行っている。

⁶ ウェイト補正後の集計値に関しては、四捨五入等している関係で、設問により、選択肢ごとの度数と度数合計が一致しない場合がある。また、集計結果の割合(%)は、小数点第2位を四捨五入した上で表示しているため、内訳の計が100%にならない場合がある。

⁷ 専攻の内訳と大学・大学院の所在地域については直接的にウェイト付けの対象としなかったことから、母集団の分布と比べて若干の相違があるが、細部まで補正を行うことが困難であったことから、「性別」「大学・大学院の設置主体別」「文系・理系別」の3点について補正したデータにより集計を行った。なお、ウェイト付けの際には、専攻について「保健」の者を除いた形で値を算出した。このことにより、ウェイト補正後の「性別」「大学・大学院の設置主体別」の分布について、図表 1-2、図表 1-3 に掲載した構成比とは若干異なる値になっている。

図表 1-7 性別（ウエイトによる補正後）

本調査	大学 4 年生	大学院 2 年生
男性	59.0%	70.5%
女性	41.0%	29.5%
集計度数	7,181	2,692

図表 1-8 大学・大学院の設置主体（ウエイトによる補正後）

本調査	大学 4 年生	大学院 2 年生
国立	18.4%	59.3%
公立	4.7%	6.8%
私立	76.9%	33.9%
集計度数	7,181	2,692

図表 1-9 専攻（ウエイトによる補正後）

本調査	大学 4 年生	大学院 2 年生
人文科学	19.8%	12.6%
社会科学	46.9%	17.2%
理学	7.0%	17.8%
工学	13.0%	34.8%
農学	2.3%	4.9%
保健	2.3%	0.7%
商船	0.0%	0.0%
家政	0.6%	1.1%
教育	2.7%	4.0%
芸術	0.5%	1.3%
その他	4.9%	5.7%
文系	75.5%	41.9%
理系	24.5%	58.1%
集計度数	7,181	2,692

図表 1-10 大学・大学院の所在地域（ウエイトによる補正後）

本調査	大学 4 年生	大学院 2 年生
北海道・東北	5.0%	8.1%
関東	33.9%	46.9%
中部	9.4%	12.5%
近畿	37.4%	18.0%
中国・四国	4.8%	6.8%
九州・沖縄	9.5%	7.6%
集計度数	7,181	2,692

(4) 報告書の構成・留意事項

本報告書に掲載した集計は、ウェイト補正後のデータに基づき、基本的には大学4年生・大学院2年生を分けて行った。ただし、留学や教育実習に関連する調査項目については、集計度数が比較的少なくなってしまうため、大学4年生と大学院2年生とを合わせて集計した結果を参照した。また、主に就職活動の時期等に関する集計結果については、平成27年度に実施した「就職・採用活動時期の後ろ倒しに係る学生の就職活動等調査」⁸及び平成28年度に実施した「就職・採用活動開始時期変更に係る学生の就職活動等調査」⁹との比較を行い、回答傾向の違いについて把握した。

本報告書の構成は次のようになっている。

第2章：就職活動に関する認識と学修時間確保の状況等

第3章：就職活動内容

第4章：企業による学業などに対する配慮の状況等

第5章：文系・理系別の集計

第6章：就職予定の企業への入職経路別の集計

第7章：就職予定の企業の業界別の集計

第8章：就職活動地域別の集計

第2章では、就職活動時期に関する学生の認識として、時期に関する認知度や、時期別の学修時間確保の状況等について集計を行った。第3章では、実際にどの時期に就職活動が行われ、どの時期に学生が内々定を受けたのか等について把握した。第4章では、就職活動実施にあたり企業側による配慮等があったかという点に着目して集計を行った。

第5章～第8章に関しては、第2章～第4章で扱った設問項目に関して、それぞれ属性等別の集計を行った。第5章では文系・理系別、第6章では就職予定の企業への入職経路別⁹、第7章では内々定を受けた就職予定の企業の業界別、第8章では主な就職活動地域別¹⁰の集計を行い、それぞれの分類別の差異を明らかにすることを試みた。なお、これらの属性等別の集計結果の一部は、巻末に「参考資料」として掲載した。

⁸ それぞれ、「平成27年度調査」「平成28年度調査」と表記し、両調査をあわせて「過年度調査」と表記する。また、今回実施した「学生の就職・採用活動開始時期等に関する調査」を「今年度調査」と表記する。

⁹ 本報告書では、理系の学生について、「自由応募（WEBサイト等からのエントリー等）」であった者、「会社側からの案内（リクルーターや大学のOB/OG等）」であった者、「教員や大学の推薦/指定校」であった者の3つの分類による集計を行った。

¹⁰ 本報告書では、東京圏大阪圏（東京都、埼玉県、千葉県、神奈川県、大阪府、京都府、兵庫県、奈良県）とそれ以外の地域の区分に着目し、大学所在地と就職活動地域との組み合わせにより分類し、集計した。

本報告書に掲載した集計結果等に関しては、次のような点に留意されたい。

- 集計結果の割合 (%) は、小数点第 2 位を四捨五入した上で表示しているため、内訳の計が 100%にならない場合がある。
- 設問には選択肢からひとつだけ回答するものと、選択肢から複数の項目を回答するものがあり、複数回答する場合の設問では、選択肢別の集計結果の割合合計が 100%を超える場合がある。
- 本報告書で扱う今年度調査の集計について、基本的には、平成 29 年 8 月 1 日時点で就職活動を行った者及び就職活動を行っている者が集計対象となっている。なお、採用面接の状況など一部の設問については、公務員・教職員志望の者を除いて集計を行った。

第2章 就職活動に関する認識と学修時間確保の状況等

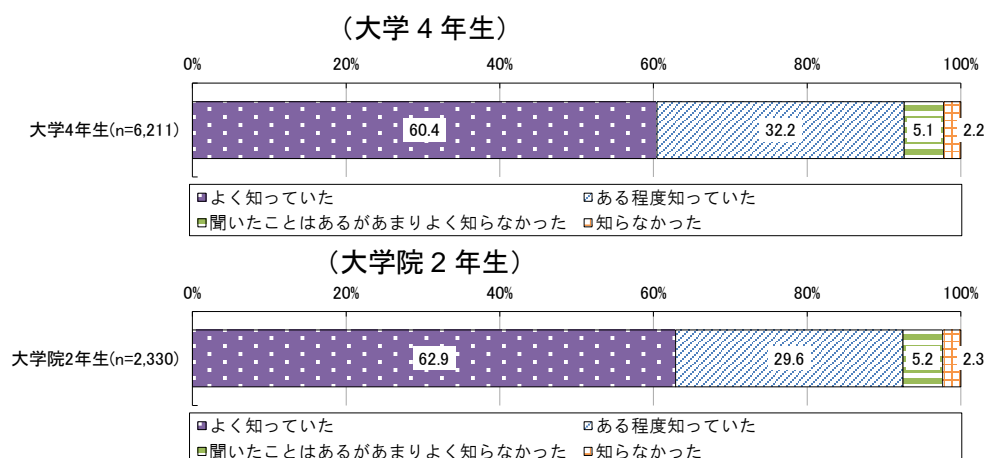
(1) 就職活動時期に関する認知の状況

① 就職活動時期に関する認知度

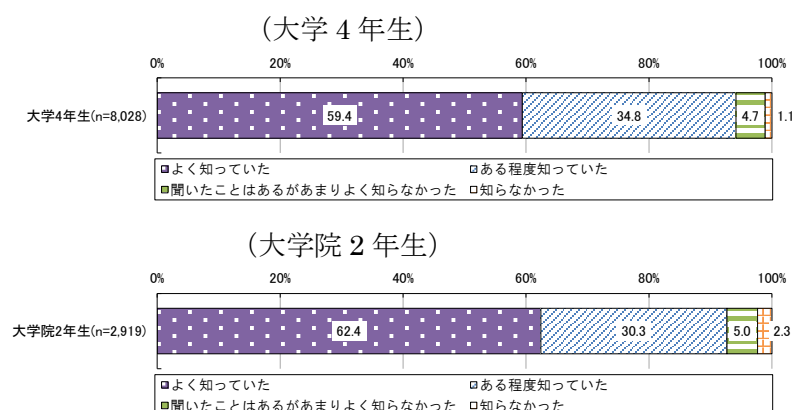
就職活動を開始するにあたり、就職・採用活動の時期が昨年度と同様の日程（広報活動は3月1日以降、採用選考活動は6月1日以降）で行われることについて知っていたかをたずねたところ、大学4年生・大学院2年生ともに、「よく知っていた」との回答は6割以上となっており、「ある程度知っていた」の回答との合計は9割以上になっている（図表2-1-1）。

なお、平成28年度調査において就職活動時期変更について知っていたかをたずねた設問への回答結果と比較すると（図表2-1-2）、大学4年生・大学院2年生ともに、平成28年度調査と今年度調査とではほぼ同様の結果となっている¹¹。

図表 2-1-1 就職活動時期に関する認知度



図表 2-1-2 【参考・平成28年度調査】就職活動時期変更に関する認知度



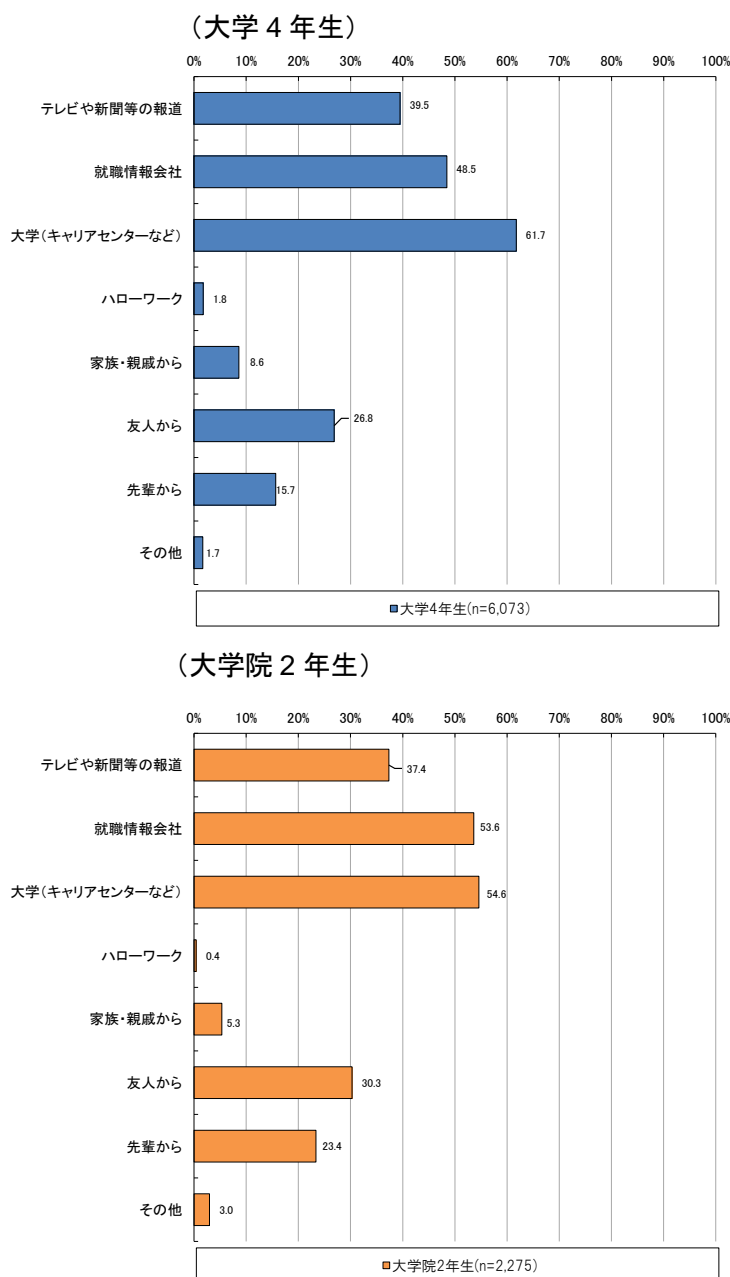
¹¹ 平成28年度調査・今年度調査ともに、「就職活動を行った（終えた）」「就職活動を行っている（継続している）」「これから就職活動を行う予定である」と回答した者が集計対象で、「就職活動を行わなかった（行う予定はない）」と回答した者は集計の対象外とした。

②就職活動の時期に関する情報源

どのようなルートで就職・採用活動の時期に関する情報を知ったかをたずねたところ¹²、大学4年生・大学院2年生ともに、「大学（キャリアセンターなど）」の回答が5割以上と最も高く、次いで「就職情報会社」の割合が高くなっている（図表2-1-3）。

なお、平成28年度調査において就職活動時期変更に関する情報をどのようなルートで知ったかをたずねた設問への回答結果と比較すると（図表2-1-4）、今年度調査においては、大学4年生・大学院2年生ともに、「テレビや新聞等の報道」の割合が低く、「大学（キャリアセンターなど）」の割合が高くなっている。

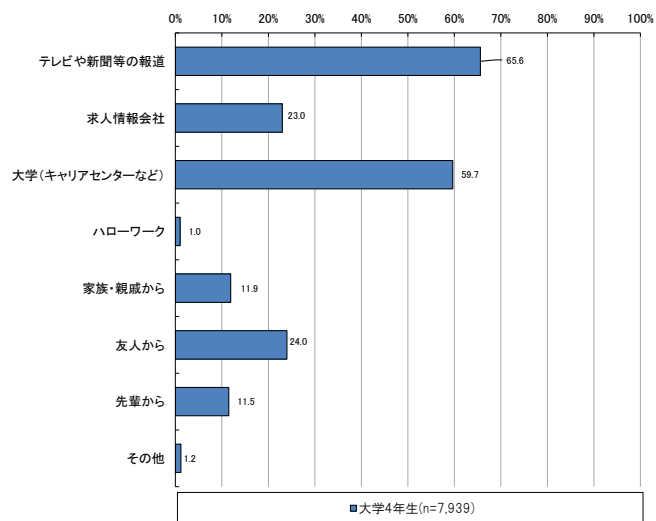
図表 2-1-3 就職活動時期に関する情報源（複数回答）



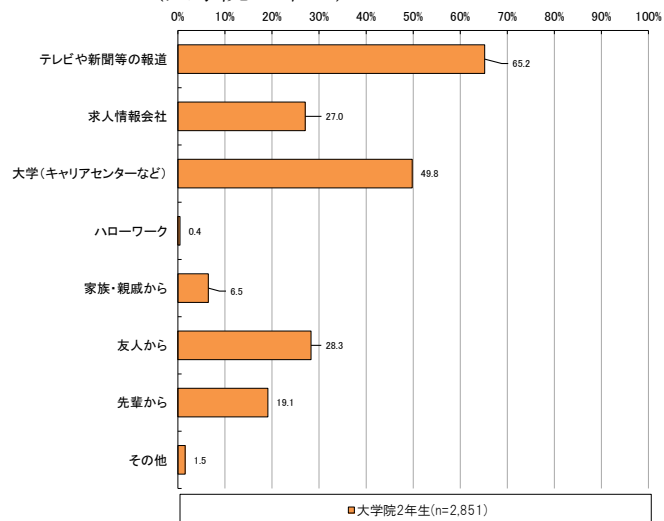
¹² 就職・採用活動の時期が昨年度と同様の日程で行われることについて「よく知っていた」「ある程度知っていた」「聞いたことはあるがあまりよく知らなかった」と回答した者が集計の対象で、「知らなかった」と回答したものは集計の対象外とした。

図表 2-1-4 【参考・平成 28 年度調査】就職活動時期変更に関する情報源（複数回答）

(大学 4 年生)



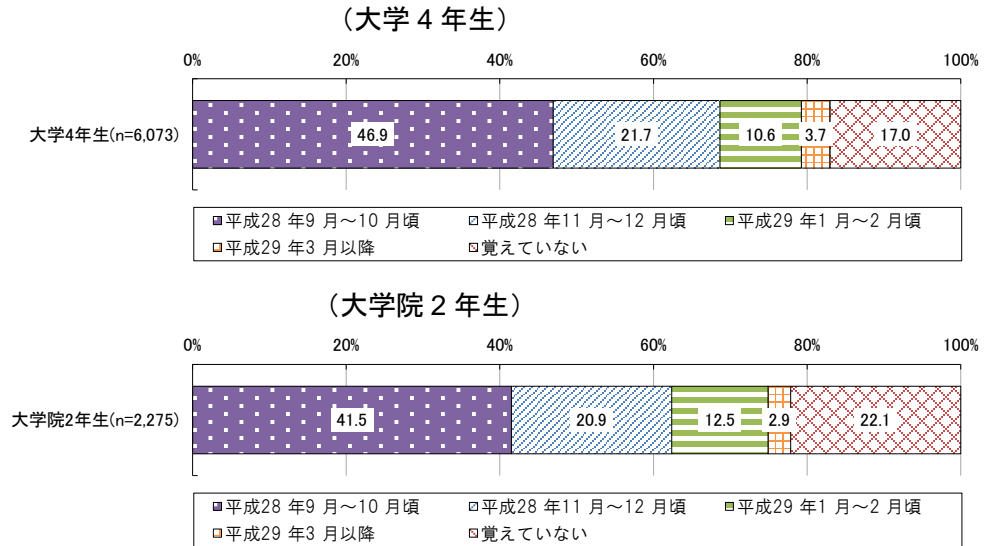
(大学院 2 年生)



③就職活動時期に関する情報を知った時期

いつ頃就職・採用活動の時期に関する情報を知ったかをたずねたところ¹³、大学4年生・大学院2年生ともに、「平成28年9月～10月頃」の割合が最も高く、4割以上となっている（図表2-1-5）。

図表 2-1-5 就職活動時期に関する情報を知った時期



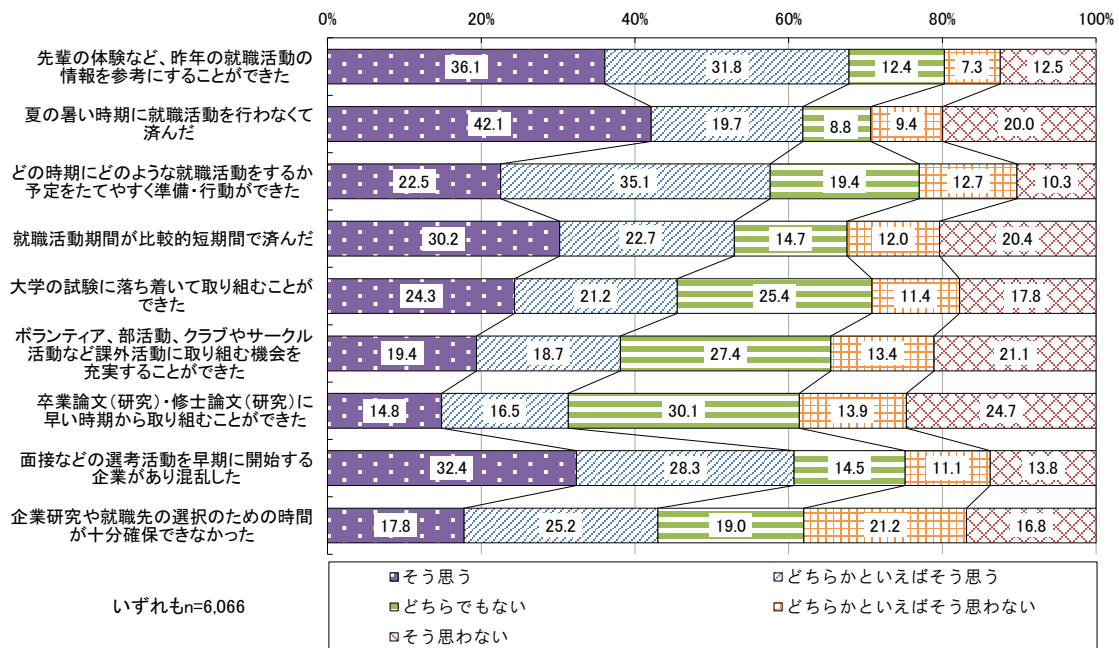
¹³ 就職・採用活動の時期が昨年度と同様の日程で行われることについて「よく知っていた」「ある程度知っていた」「聞いたことはあるがあまりよく知らなかった」と回答した者が集計の対象で、「知らなかった」と回答したものは集計の対象外とした。

(2) 就職活動時期に関する認識

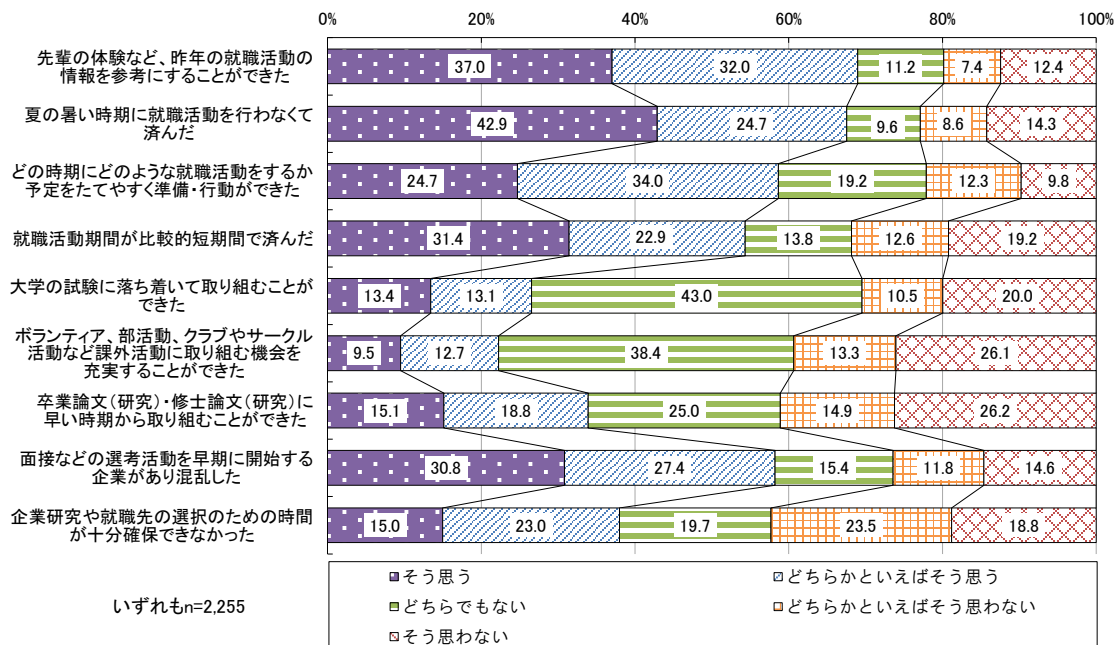
就職・採用活動の時期が昨年度と同様の時期に設定された（広報活動は本年3月1日以降、採用選考活動は本年6月1日以降に開始）ことについてどのように思ったかをたずねた。

大学4年生・大学院2年生ともに、「先輩の体験など、昨年の就職活動の情報を参考にすることができた」や「夏の暑い時期に就職活動を行わなくて済んだ」などの点で、「そう思う」「どちらかといえばそう思う」を合わせた回答割合が比較的高かった一方で、「面接などの選考活動を早期に開始する企業があり混乱した」についても同様の回答割合が高かった（図表2-2-1、図表2-2-2）。

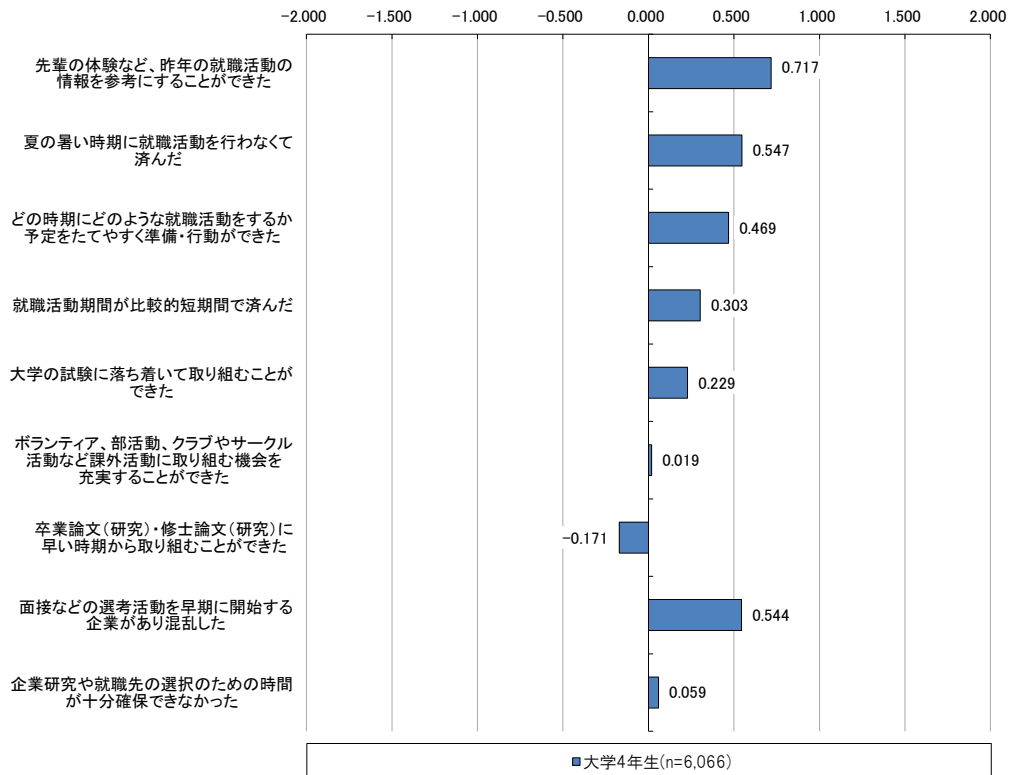
図表 2-2-1 就職活動時期に関する認識
(大学4年生)



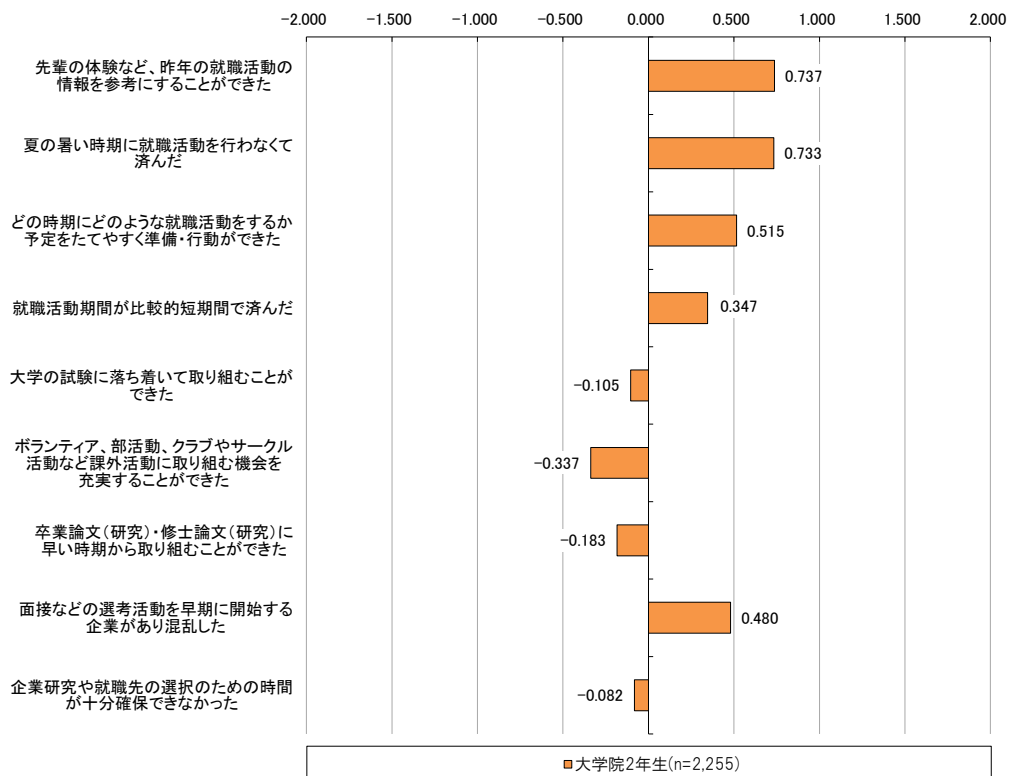
(大学院2年生)



図表 2-2-2 就職活動時期に関する認識（得点化による集計）¹⁴
 （大学4年生）



（大学院2年生）



¹⁴ それぞれの設問について、「そう思う」を2点、「どちらかといえばそう思う」を1点、「どちらでもない」を0点、「どちらかといえばそう思わない」を-1点、「そう思わない」を-2点として、平均値を算出した。

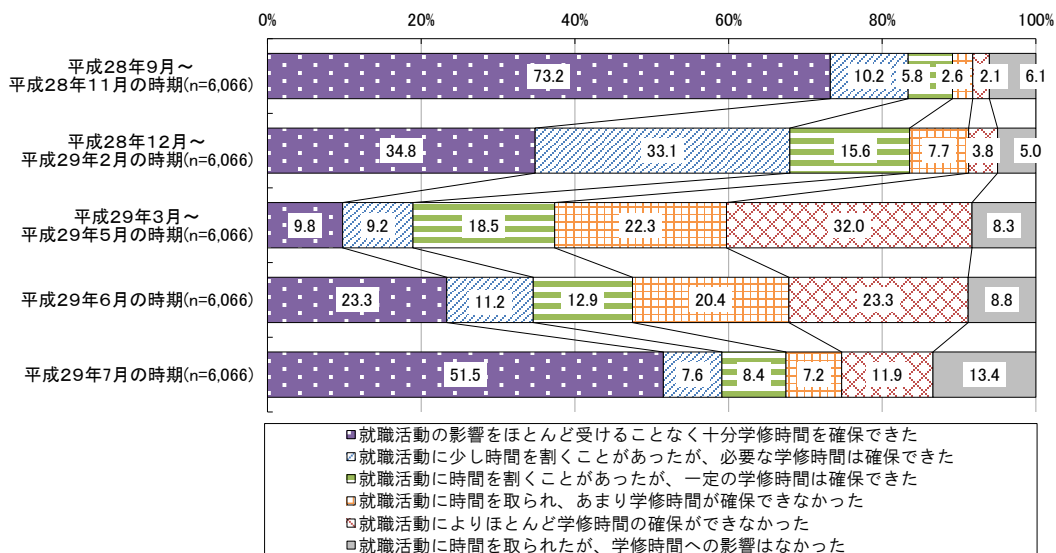
(3) 就職活動と学修時間確保の状況

就職活動と学修時間確保の状況について、平成28年9月以降の状況をたずねた（図表2-3-1）。

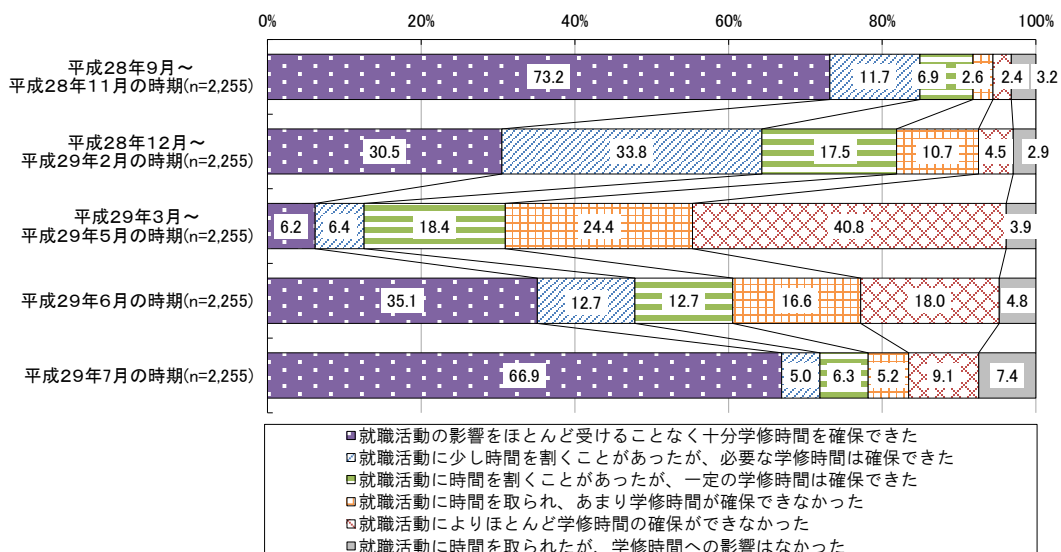
「十分学修時間を確保できた」、「必要な学修時間は確保できた」、「一定の学修時間は確保できた」のいずれかを回答した割合は、大学4年生・大学院2年生ともに、広報活動開始時期前の2月までは8割以上と高くなっており、広報活動開始時期後の3～5月の時期には4割以下にまで低下しているものの、採用・選考活動開始時期後の6月は大学4年生で約5割、大学院2年生で約6割、7月はそれぞれ約7割・約8割まで高くなっている。

採用・選考活動開始時期が8月とされていた平成27年度調査と比較すると（図表2-3-3、図表2-3-4）、今年度調査は平成28年度調査と同様に、6月・7月の時期に学修時間が確保できたと回答した割合が2倍程度の時期もあるなど高くなっている。また、平成28年度調査と比較すると（図表2-3-2、図表2-3-4）、3月以降の時期は今年度調査のほうが高くなっている。

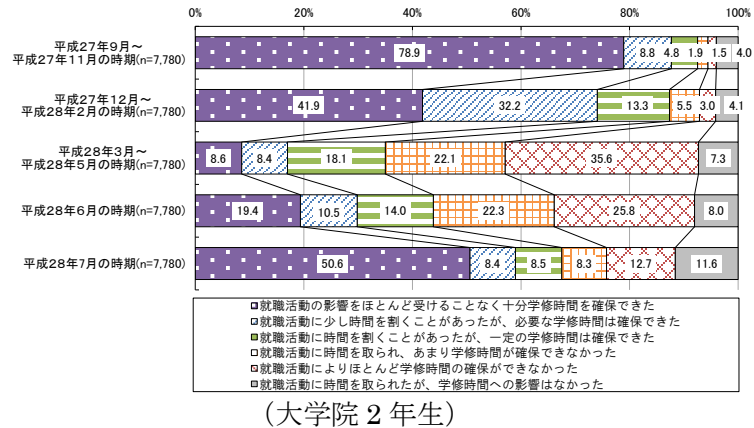
図表 2-3-1 就職活動と学修時間確保の状況
(大学4年生)



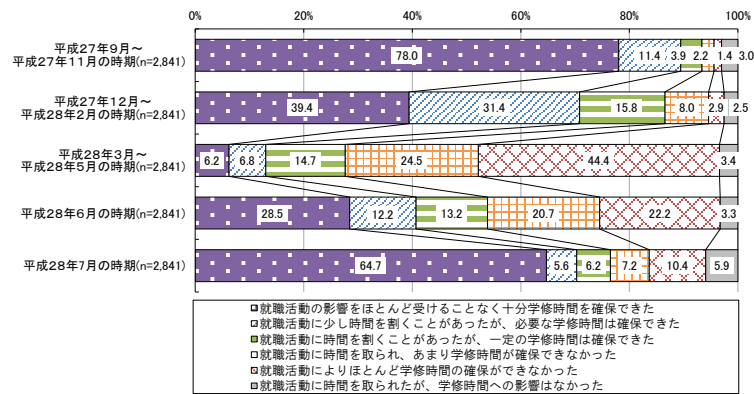
(大学院2年生)



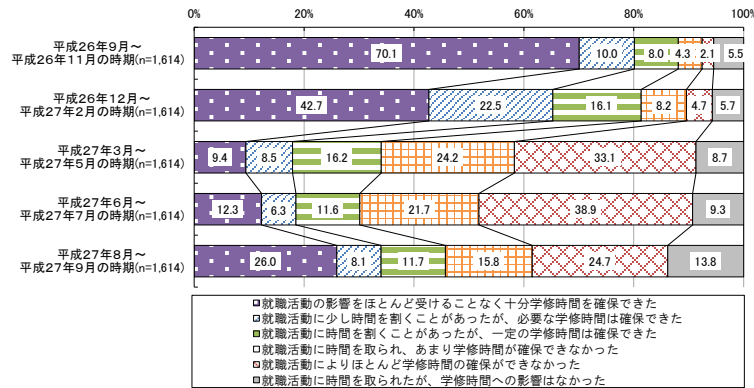
図表 2-3-2 【参考・平成 28 年度調査】 就職活動と学修時間確保の状況
(大学 4 年生)



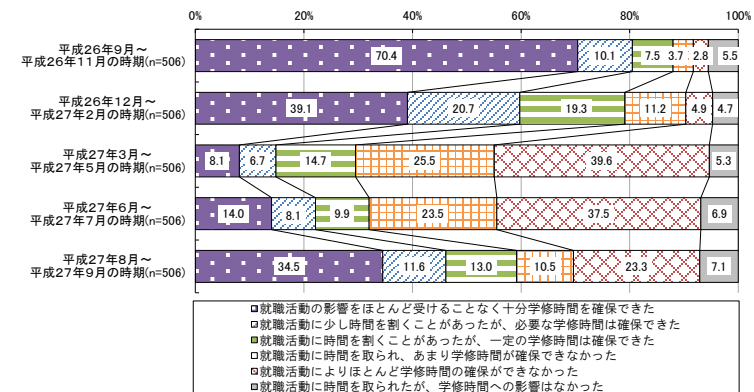
(大学院 2 年生)



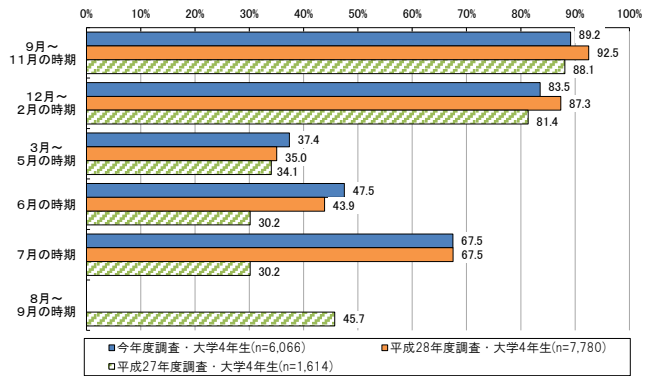
図表 2-3-3 【参考・平成 27 年度調査】 就職活動と学修時間確保の状況
(大学 4 年生)



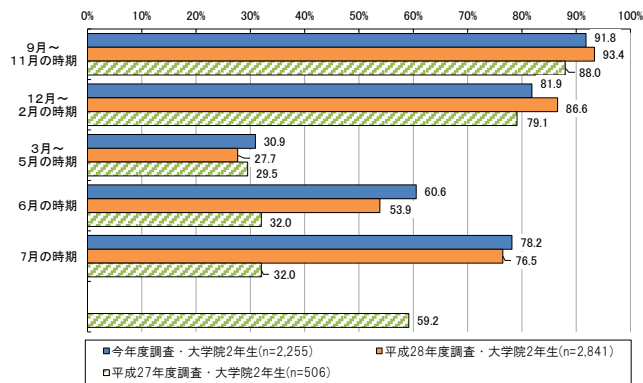
(大学院 2 年生)



図表 2-3-4 【参考・過年度調査との比較】 就職活動と学修時間確保の状況
(大学4年生)



(大学院2年生)



※「十分学修時間を確保できた」「必要な学修時間は確保できた」「一定の学修時間は確保できた」のいずれかを回答した割合

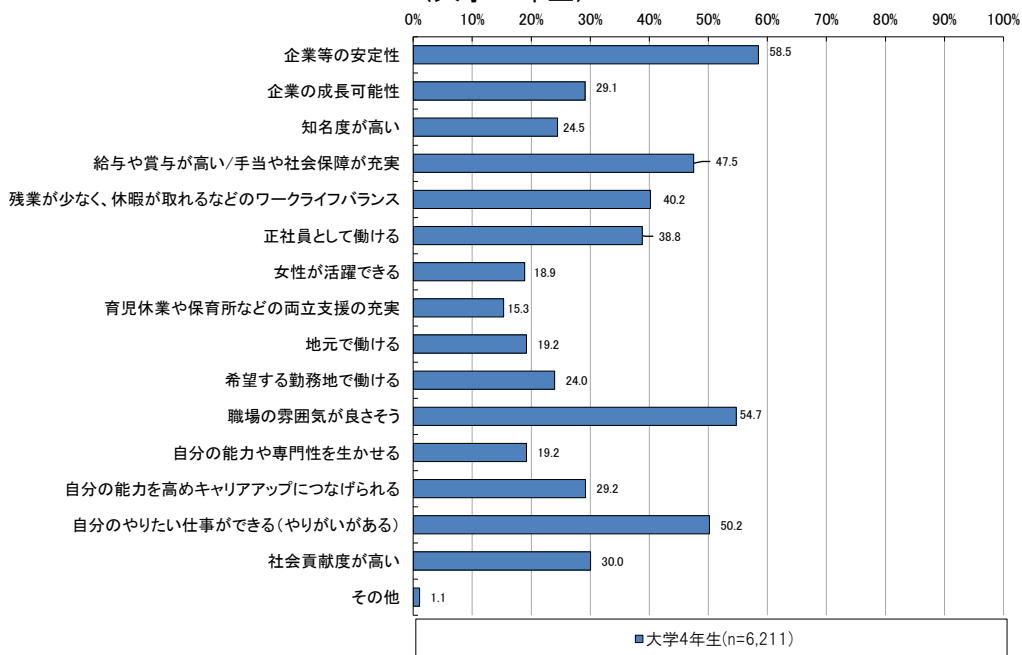
※「6月の時期」「7月の時期」は、平成27年度は「6月～7月の時期」として調査を実施（図表にはそれぞれ同じ値を掲載）

(4) 就職先を決めるにあたって重視していること

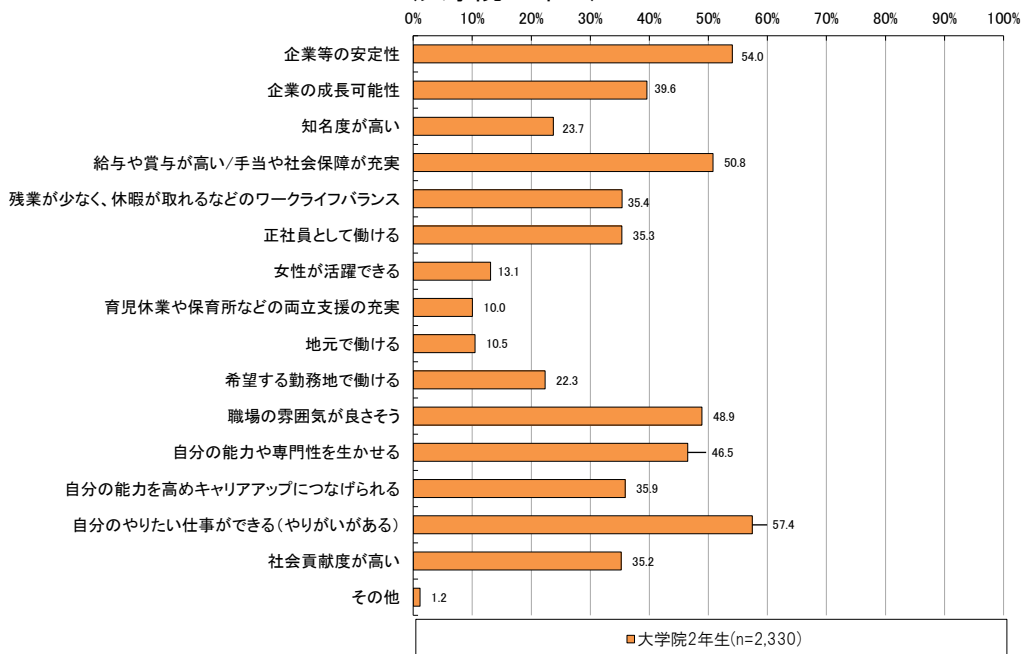
就職先を決めるにあたって重視していることをたずねたところ¹⁵、大学4年生では「企業等の安定性」の回答が最も高く、次いで「職場の雰囲気が良さそう」の割合が高くなっている（図表 2-4-1）。大学院2年生では、「自分のやりたい仕事ができる（やりがいがある）」の回答が最も高く、次いで「企業等の安定性」の割合が高くなっている（図表 2-4-1）。

なお、大学4年生と大学院2年生とを比較すると、「企業の成長可能性」や「自分の能力や専門性を生かせる」等の点で大学院2年生の回答割合が高くなっている。

図表 2-4-1 就職先を決めるにあたって重視していること（複数回答）
(大学4年生)



(大学院2年生)



¹⁵ 「就職活動を行った（終えた）」「就職活動を行っている（継続している）」「これから就職活動を行う予定である」と回答した者が集計対象で、「就職活動を行わなかった（行う予定はない）」と回答した者は集計の対象外とした。

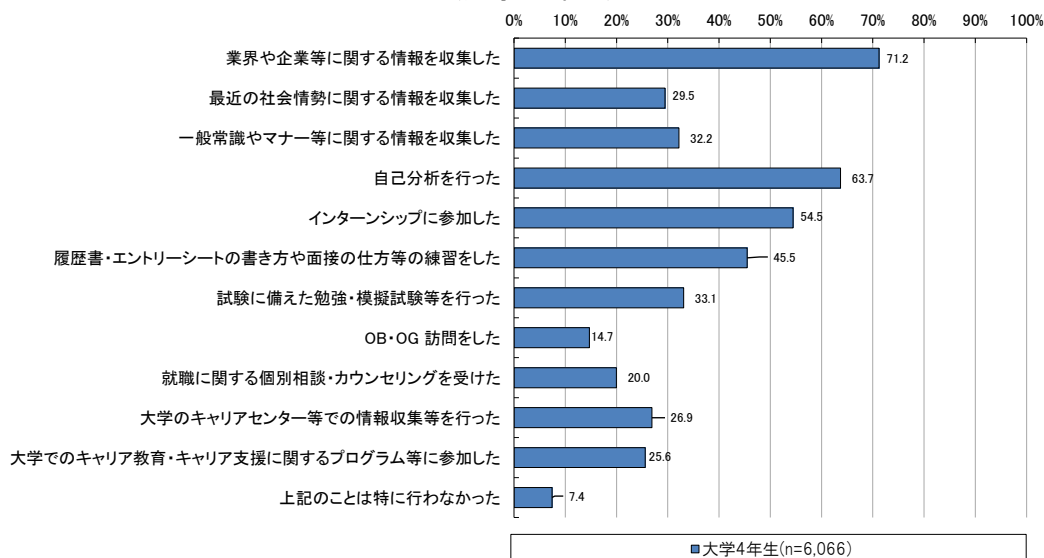
第3章 就職活動内容

(1) 企業の広報活動開始前の活動状況

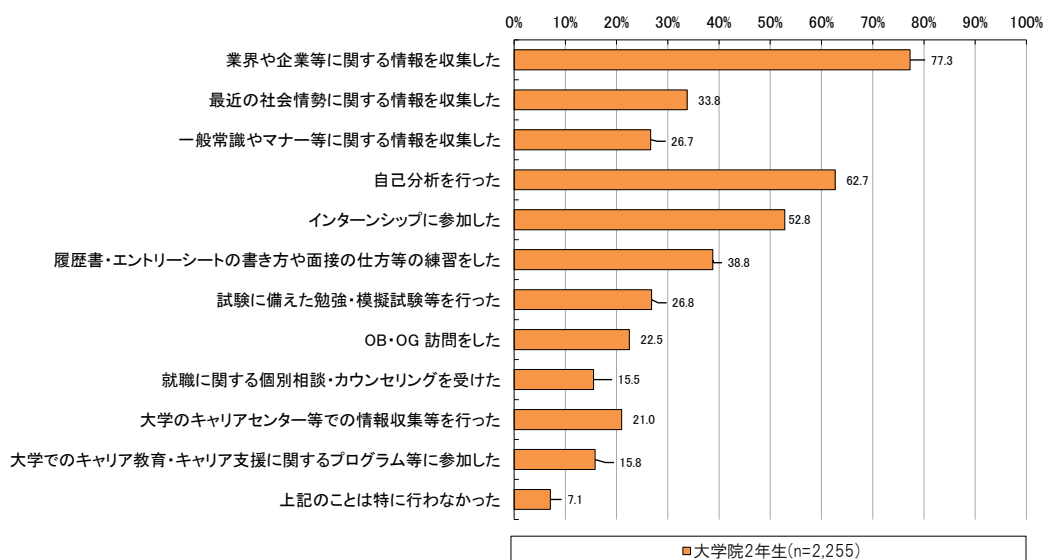
就職活動を行うに当たり、企業の広報活動が開始になる3月1日より前の時期にどのような活動をしたかをたずねたところ、大学4年生・大学院2年生ともに、「業界や企業等に関する情報を収集した」の回答割合が7割以上で最も高く、次いで「自己分析を行った」「インターンシップに参加した」「履歴書・エントリーシートの書き方や面接の仕方等の練習をした」の順で回答割合が高くなっている（図表3-1-1）。

なお、大学4年生について、「就職に関する個別相談・カウンセリングを受けた」「大学のキャリアセンター等での情報収集等を行った」「大学でのキャリア教育・キャリア支援に関するプログラム等に参加した」の回答割合は2～3割程度で、それぞれ大学院2年生よりも高くなっている。

図表 3-1-1 企業の広報活動開始前の活動状況（複数回答）
（大学4年生）



（大学院2年生）

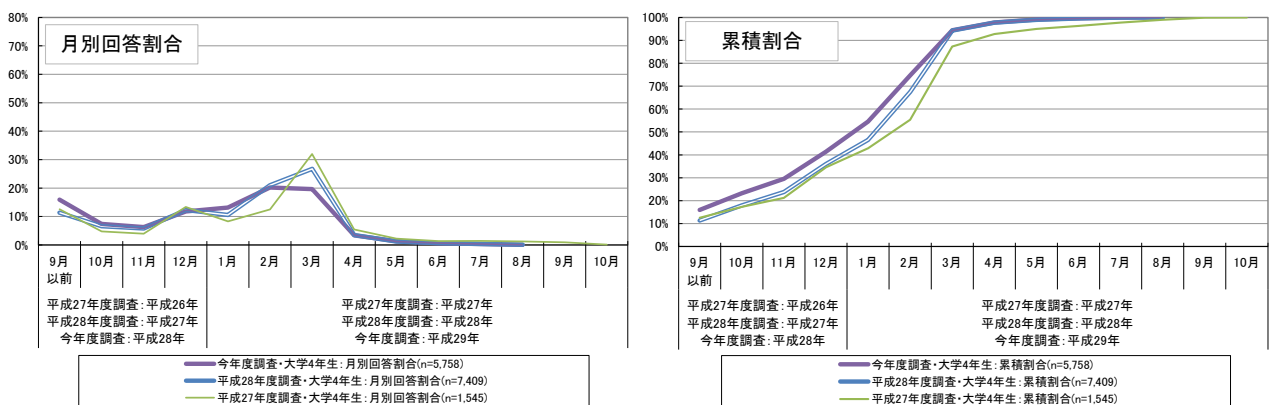


(2) 業界や企業に関する分析を開始した時期

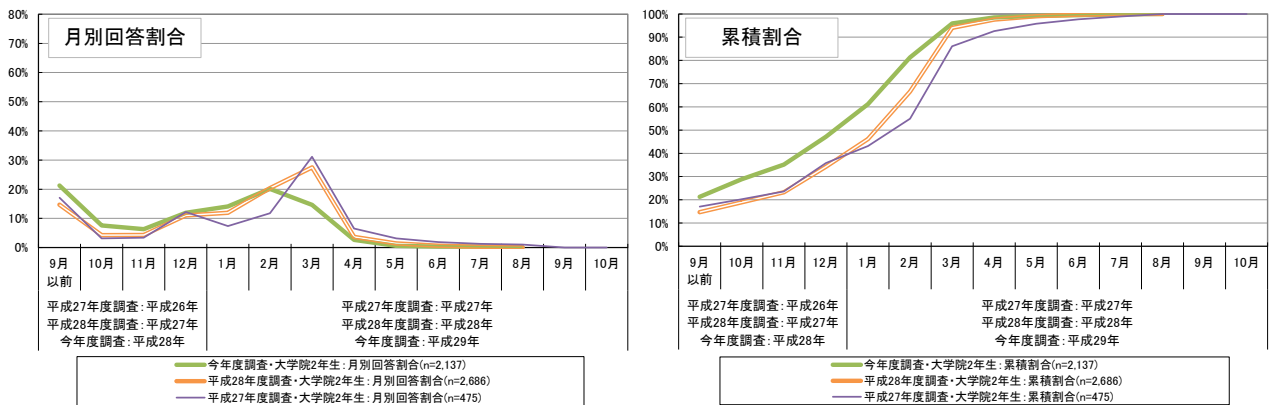
いつごろから業界や企業に関する分析を開始したかをたずねたところ、大学4年生では「平成29年2月」と「平成29年3月」の回答割合が約2割と高く、次いで「平成28年9月以前」の回答割合が高くなっている¹⁶（図表3-2-1、図表3-2-2）。大学院2年生では、「平成28年9月以前」と「平成29年2月」の回答割合が約2割と高くなっている。

過年度調査と比較すると、大学4年生・大学院2年生ともに、過年度調査では「3月」との回答割合が最も高かったが、今年度調査では「2月」との回答割合が最も高く、また、「9月以前」など、より早期の回答割合が高くなっており、全体的に時期が早まっている。

図表 3-2-1 業界や企業に関する分析を開始した時期
(大学4年生)



(大学院2年生)



図表 3-2-2 業界や企業に関する分析を開始した時期 (詳細データ)

(大学4年生)

	9月以前	10月	11月	12月	1月	2月	3月	4月	5月	6月	7月	8月
月別回答割合	15.9%	7.4%	6.3%	11.8%	13.1%	20.2%	19.7%	3.4%	1.3%	0.6%	0.3%	0.0%
累積割合	15.9%	23.3%	29.6%	41.4%	54.5%	74.7%	94.4%	97.7%	99.1%	99.7%	100.0%	100.0%

(大学院2年生)

	9月以前	10月	11月	12月	1月	2月	3月	4月	5月	6月	7月	8月
月別回答割合	21.3%	7.6%	6.3%	11.9%	14.1%	20.1%	14.6%	2.6%	0.6%	0.4%	0.3%	0.2%
累積割合	21.3%	28.9%	35.2%	47.1%	61.2%	81.3%	95.9%	98.5%	99.1%	99.5%	99.8%	100.0%

¹⁶ 業界や企業に関する分析について「特段行わなかった」と回答した者（大学4年生：308件、大学院2年生：119件）は、ここでは集計の対象外とした。なお、過年度調査も同様に集計を行っている。

(3) 企業説明会やセミナー等の参加状況

①企業説明会やセミナー等の参加時期

企業説明会やセミナー等について、「最初に参加した時期」「参加のピーク」「最後に参加した時期」をそれぞれたずねた¹⁷ (図表 3-3-1、図表 3-3-2)。

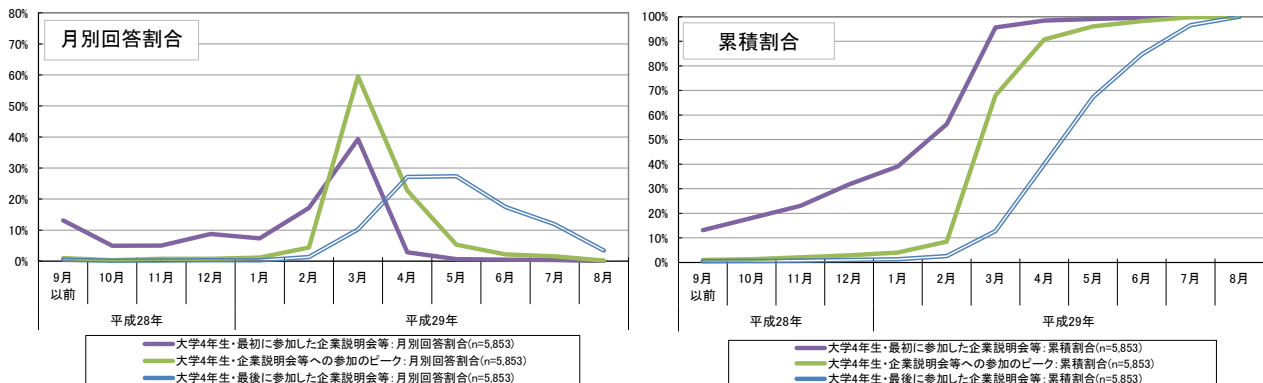
「最初に参加した時期」については、大学4年生・大学院2年生ともに、広報活動開始時期である「平成29年3月」との回答割合が約4割と最も高くなっている。また、「参加のピーク」についても、大学4年生の約6割、大学院2年生の約7割が「平成29年3月」と回答しており最も割合が高い。

「最後に参加した時期」については、大学4年生では「平成29年4月」と「平成29年5月」の回答割合が約3割となっており、大学院2年生では「平成29年4月」の回答割合が約4割と最も高くなっている。

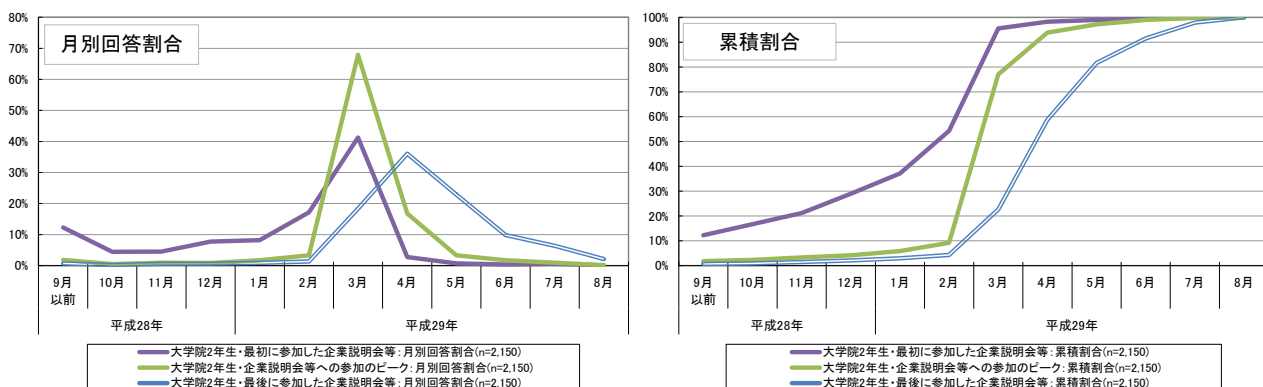
これら企業説明会やセミナー等の参加時期について過年度調査と比較すると (図表 3-3-3、図表 3-3-4)、「最初に参加した時期」「参加のピーク」「最後に参加した時期」のいずれについても、回答割合が最も高い月は平成28年度調査と今年度調査とで同一であるが、累積割合で見ると、今年度調査ではより早期の回答割合が高くなっている。

図表 3-3-1 企業説明会やセミナー等の参加時期

(大学4年生)



(大学院2年生)



¹⁷ 企業説明会やセミナー等に「特段参加しなかった」と回答した者 (大学4年生: 214件、大学院2年生: 105件) は、ここでは集計の対象外とした。なお、過年度調査も同様に集計を行っている。

図表 3-3-2 企業説明会やセミナー等の参加時期（詳細データ）

（大学4年生）

最初の参加	9月以前	10月	11月	12月	1月	2月	3月	4月	5月	6月	7月	8月
月別回答割合	13.1%	4.9%	5.0%	8.7%	7.3%	17.2%	39.3%	2.8%	0.7%	0.5%	0.4%	0.0%
累積割合	13.1%	18.1%	23.1%	31.8%	39.1%	56.3%	95.6%	98.5%	99.1%	99.6%	100.0%	100.0%
参加のピーク	9月以前	10月	11月	12月	1月	2月	3月	4月	5月	6月	7月	8月
月別回答割合	1.0%	0.3%	0.8%	0.8%	1.2%	4.4%	59.5%	22.8%	5.3%	2.2%	1.6%	0.2%
累積割合	1.0%	1.3%	2.1%	2.9%	4.0%	8.4%	68.0%	90.8%	96.1%	98.3%	99.8%	100.0%
最後の参加	9月以前	10月	11月	12月	1月	2月	3月	4月	5月	6月	7月	8月
月別回答割合	0.4%	0.1%	0.2%	0.3%	0.2%	1.3%	10.2%	27.1%	27.4%	17.4%	11.9%	3.4%
累積割合	0.4%	0.6%	0.8%	1.0%	1.3%	2.6%	12.8%	39.9%	67.3%	84.7%	96.6%	100.0%

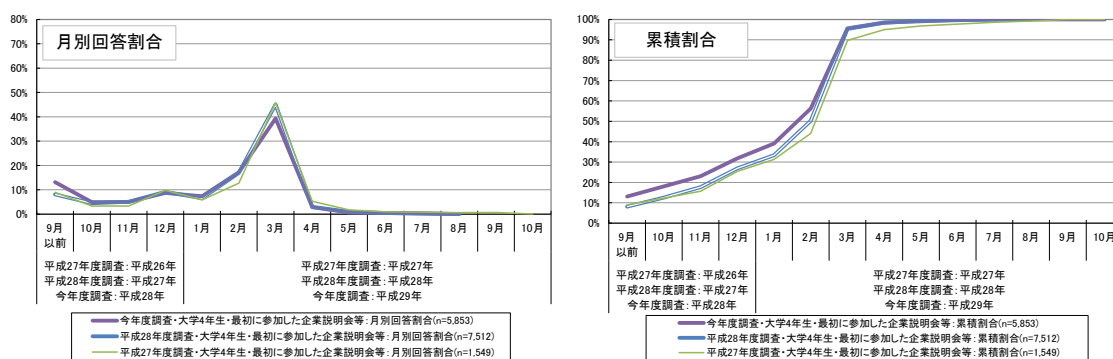
（大学院2年生）

最初の参加	9月以前	10月	11月	12月	1月	2月	3月	4月	5月	6月	7月	8月
月別回答割合	12.3%	4.4%	4.5%	7.7%	8.2%	17.1%	41.2%	2.7%	0.7%	0.3%	0.6%	0.1%
累積割合	12.3%	16.7%	21.2%	29.0%	37.1%	54.3%	95.5%	98.3%	99.0%	99.3%	99.9%	100.0%
参加のピーク	9月以前	10月	11月	12月	1月	2月	3月	4月	5月	6月	7月	8月
月別回答割合	1.8%	0.5%	1.0%	0.8%	1.7%	3.3%	67.9%	16.8%	3.3%	1.7%	0.9%	0.2%
累積割合	1.8%	2.3%	3.3%	4.1%	5.9%	9.2%	77.1%	93.9%	97.2%	98.9%	99.8%	100.0%
最後の参加	9月以前	10月	11月	12月	1月	2月	3月	4月	5月	6月	7月	8月
月別回答割合	0.7%	0.2%	0.6%	0.7%	0.9%	1.3%	18.4%	36.1%	22.9%	9.9%	6.4%	2.1%
累積割合	0.7%	0.9%	1.5%	2.1%	3.0%	4.3%	22.7%	58.8%	81.7%	91.5%	97.9%	100.0%

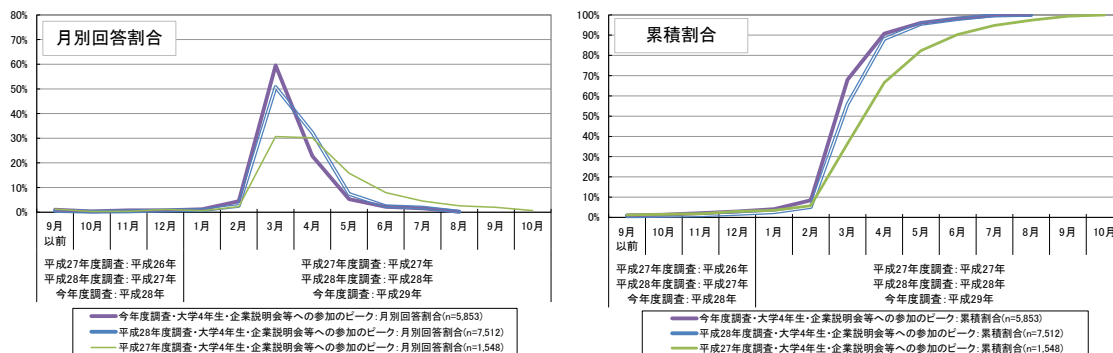
図表 3-3-3 【参考・過年度調査との比較】企業説明会やセミナー等の参加時期

（大学4年生）

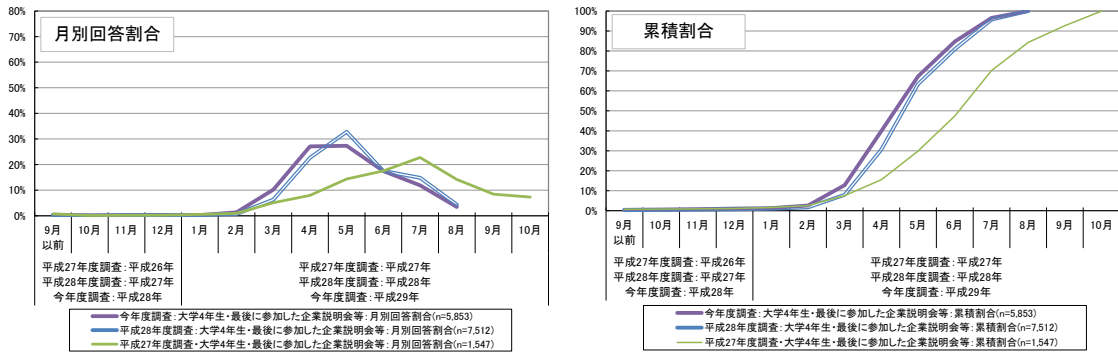
<最初に参加した時期>



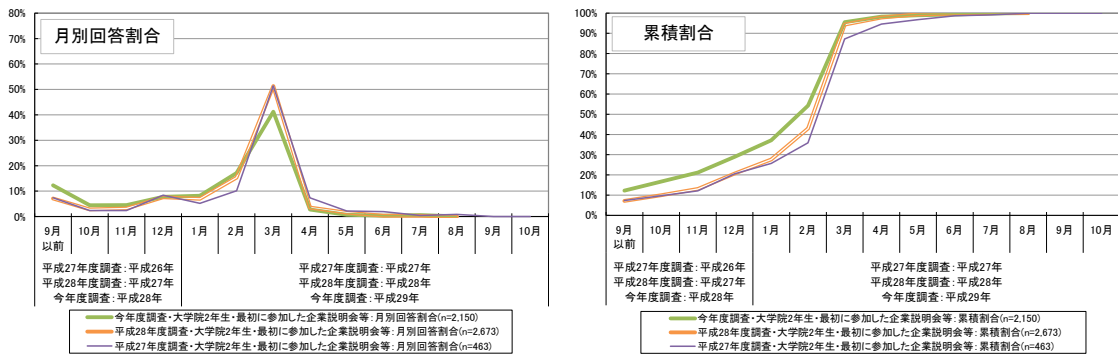
<参加のピーク>



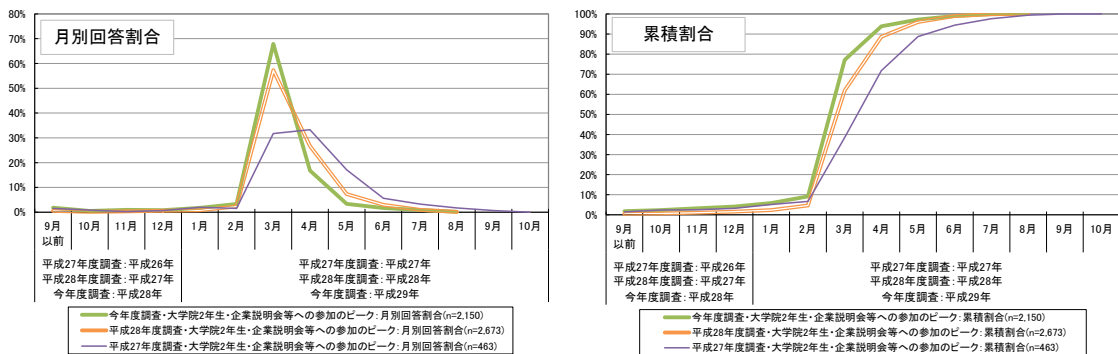
図表 3-3-3 【参考・過年度調査との比較】企業説明会やセミナー等の参加時期
(大学4年生)
＜最後に参加した時期＞



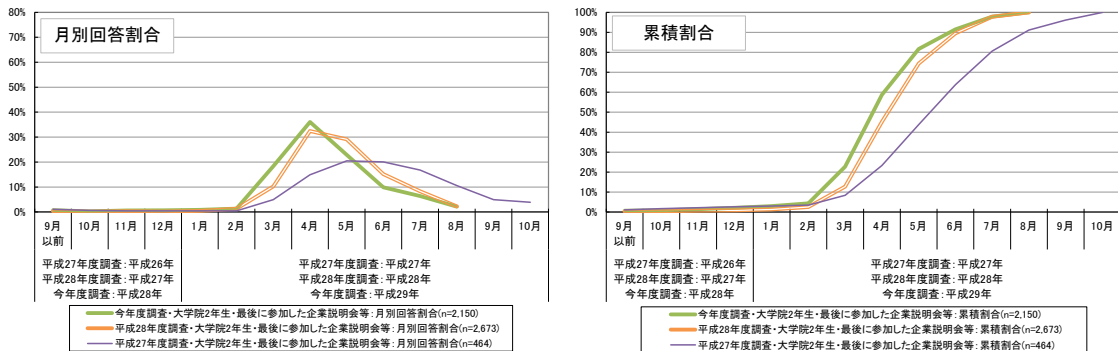
図表 3-3-4 【参考・過年度調査との比較】企業説明会やセミナー等の参加時期
(大学院2年生)
＜最初に参加した時期＞



＜参加のピーク＞



＜最後に参加した時期＞



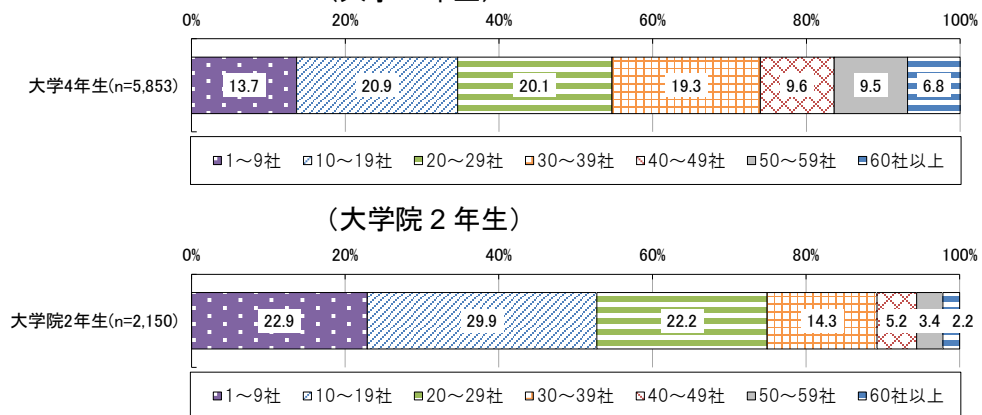
②企業説明会やセミナー等に参加した回数

企業説明会やセミナー等に参加した回数をたずねたところ、大学4年生では、「10～19社」であった者の割合が20.9%で最も高くなっている（図表3-3-5）。なお、30社以上の企業説明会やセミナー等に参加した者が45.2%、うち50社以上の者は16.3%となっている。

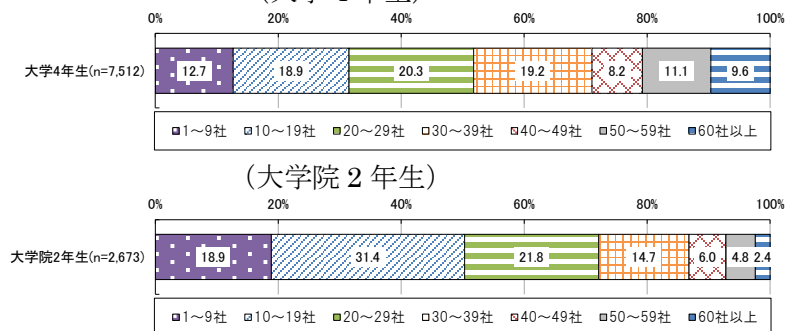
大学院2年生では、「10～19社」であった者の割合が29.9%で最も高く、30社以上の者は25.1%、うち50社以上の者は5.6%となっている。大学4年生と比べると、大学院2年生のほうが説明会やセミナー等に参加した企業数が少ない者の割合が高くなっている。

過年度調査と比較すると、大学4年生・大学院2年生ともに、今年度は50社以上など、参加回数が多い者の割合が若干低くなっている（図表3-3-6、図表3-3-7）。


図表 3-3-5 企業説明会やセミナー等に参加した企業数
(大学4年生)



図表 3-3-6 【参考・平成28年度調査】企業説明会やセミナー等に参加した企業数
(大学4年生)



図表 3-3-7 【参考・平成27年度調査】企業説明会やセミナー等に参加した企業数
(大学4年生)



(4) エントリーシートの提出状況

① エントリーシートの提出時期

エントリーシートの提出¹⁸時期について、「最初に提出した時期」「提出のピーク」「最後に提出した時期」をそれぞれたずねた¹⁹（図表 3-4-1、図表 3-4-2）。

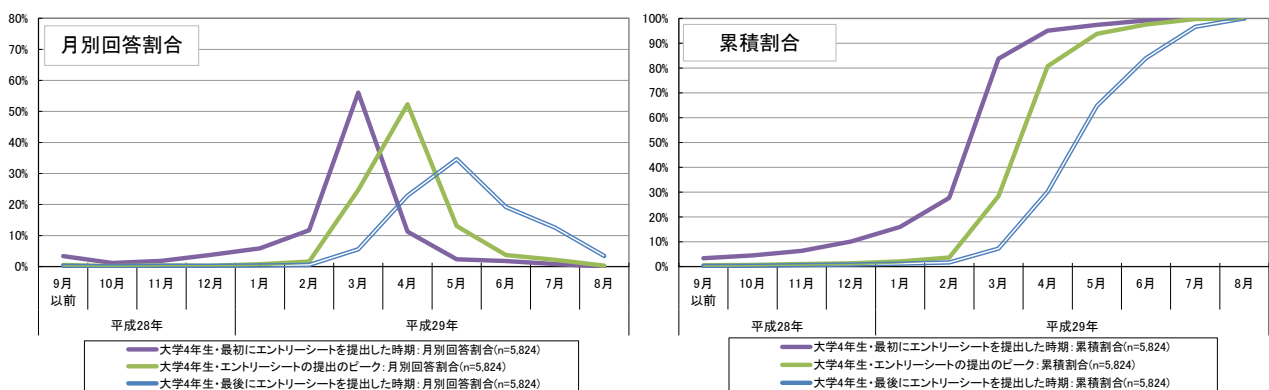
「最初に提出した時期」については、大学 4 年生・大学院 2 年生ともに、「平成 29 年 3 月」との回答割合が 5 割以上と最も高くなっている。

「提出のピーク」については、大学 4 年生では「平成 29 年 4 月」との回答割合が 5 割以上と最も高く、大学院 2 年生では「平成 29 年 3 月」と「平成 29 年 4 月」が約 4 割となっている。

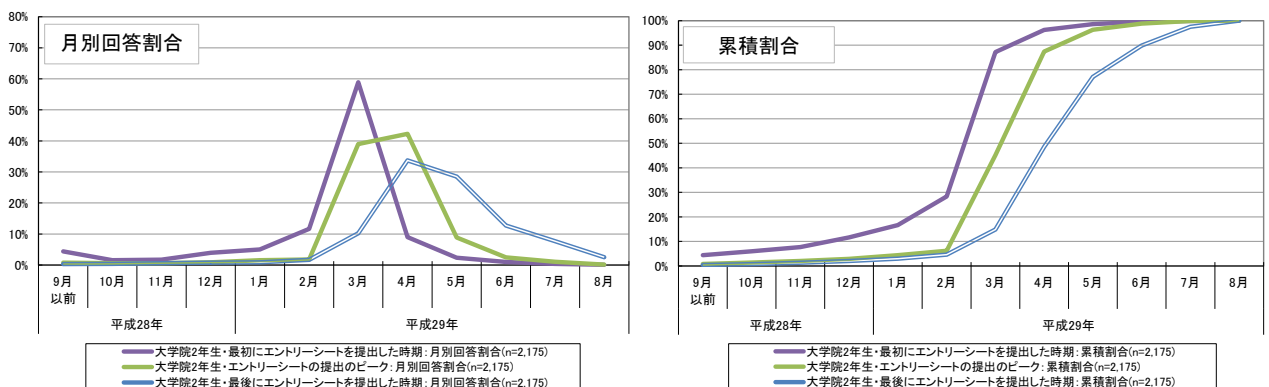
「最後に提出した時期」については、大学 4 年生では「平成 29 年 5 月」との回答割合が約 3 割、大学院 2 年生では「平成 29 年 4 月」との回答割合が約 3 割と最も高い。

これらエントリーシートの提出時期について平成 28 年度調査と比較すると（図表 3-4-3、図表 3-4-4）、「最初に提出した時期」「提出のピーク」「最後に提出した時期」のいずれについても、今年度調査ではより早期の回答割合が高くなっており、特に大学院 2 年生に関してその傾向が見られる。

図表 3-4-1 エントリーシートの提出時期
(大学 4 年生)



(大学院 2 年生)



18 エントリーシートの提出とは、企業や官公庁などの採用選考に参加するための応募シートを提出することを指すものとし、就職情報会社のサイト等への登録のみの場合は提出数に入れないように、回答者に案内した上で調査を行った。

19 エントリーシートの提出を「特段行わなかった」と回答した者（大学 4 年生：242 件、大学院 2 年生：80 件）は、ここでは集計の対象外とした。なお、過年度調査も同様に集計を行っている。

図表 3-4-2 エントリーシートの提出時期（詳細データ）

（大学4年生）

最初の提出	9月以前	10月	11月	12月	1月	2月	3月	4月	5月	6月	7月	8月
月別回答割合	3.4%	1.2%	1.8%	3.8%	5.9%	11.7%	56.0%	11.3%	2.4%	1.8%	0.8%	0.0%
累積割合	3.4%	4.5%	6.4%	10.1%	16.0%	27.7%	83.7%	95.0%	97.4%	99.2%	100.0%	100.0%
提出のピーク	9月以前	10月	11月	12月	1月	2月	3月	4月	5月	6月	7月	8月
月別回答割合	0.5%	0.2%	0.4%	0.2%	0.8%	1.6%	24.7%	52.3%	13.1%	3.7%	2.2%	0.3%
累積割合	0.5%	0.7%	1.1%	1.3%	2.1%	3.7%	28.4%	80.7%	93.8%	97.5%	99.7%	100.0%
最後の提出	9月以前	10月	11月	12月	1月	2月	3月	4月	5月	6月	7月	8月
月別回答割合	0.3%	0.1%	0.2%	0.2%	0.4%	0.5%	5.6%	22.9%	34.6%	19.2%	12.6%	3.4%
累積割合	0.3%	0.4%	0.6%	0.8%	1.2%	1.7%	7.3%	30.2%	64.8%	84.0%	96.6%	100.0%

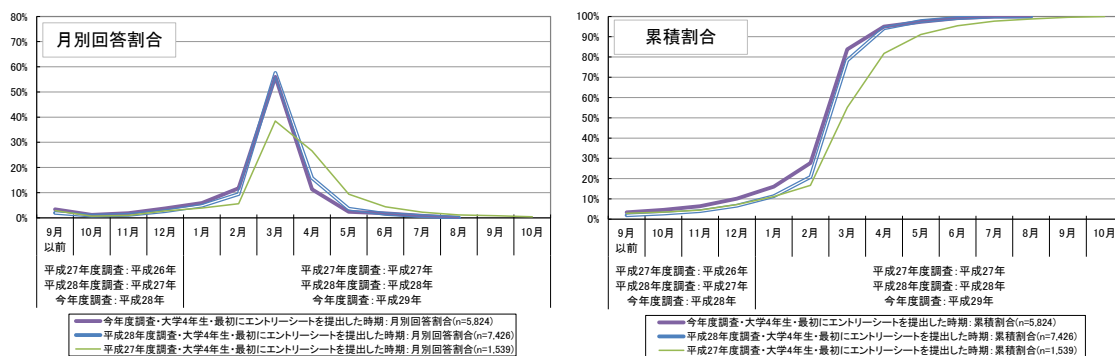
（大学院2年生）

最初の提出	9月以前	10月	11月	12月	1月	2月	3月	4月	5月	6月	7月	8月
月別回答割合	4.4%	1.5%	1.7%	3.9%	5.0%	11.7%	58.9%	9.0%	2.4%	1.0%	0.3%	0.1%
累積割合	4.4%	6.0%	7.7%	11.6%	16.6%	28.3%	87.2%	96.2%	98.6%	99.6%	99.9%	100.0%
提出のピーク	9月以前	10月	11月	12月	1月	2月	3月	4月	5月	6月	7月	8月
月別回答割合	0.8%	0.6%	0.6%	0.9%	1.5%	1.8%	39.0%	42.3%	8.9%	2.5%	1.1%	0.1%
累積割合	0.8%	1.4%	2.0%	2.9%	4.4%	6.2%	45.2%	87.4%	96.3%	98.8%	99.9%	100.0%
最後の提出	9月以前	10月	11月	12月	1月	2月	3月	4月	5月	6月	7月	8月
月別回答割合	0.3%	0.4%	0.6%	0.7%	0.9%	1.7%	10.3%	33.7%	28.5%	12.8%	7.7%	2.5%
累積割合	0.3%	0.7%	1.3%	2.0%	2.9%	4.6%	14.8%	48.6%	77.1%	89.8%	97.5%	100.0%

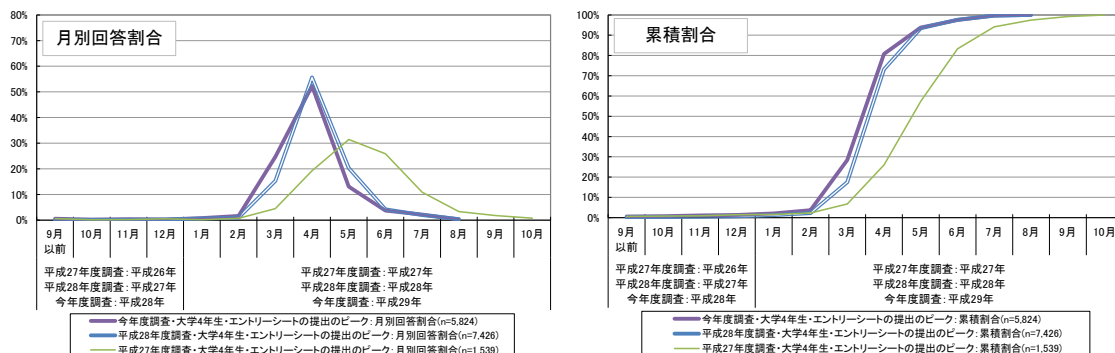
図表 3-4-3 【参考・過年度調査との比較】エントリーシートの提出時期

（大学4年生）

<最初に提出した時期>



<提出のピーク>



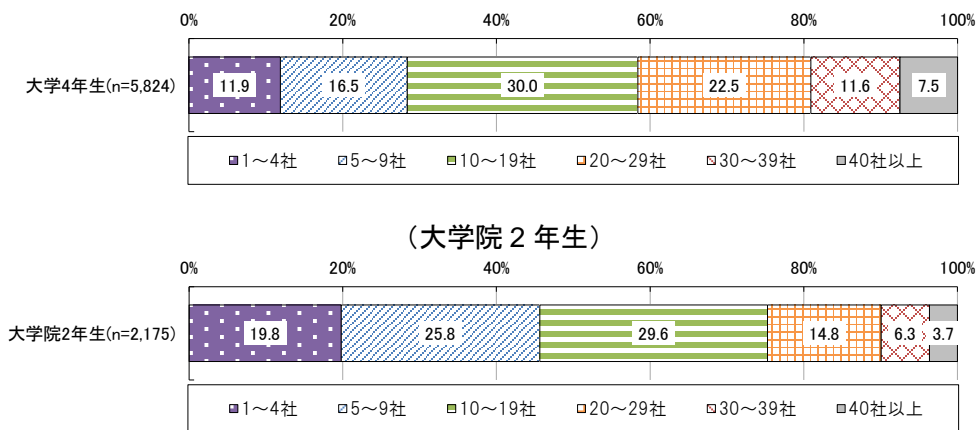
②エントリーシートの提出数

何社にエントリーシートを提出したかをたずねたところ、大学4年生では、「10～19社」であった者の割合が30.0%で最も高くなっている（図表3-4-5）。なお、30社以上にエントリーシートを提出した者は19.1%、うち40社以上であった者は7.5%となっている。

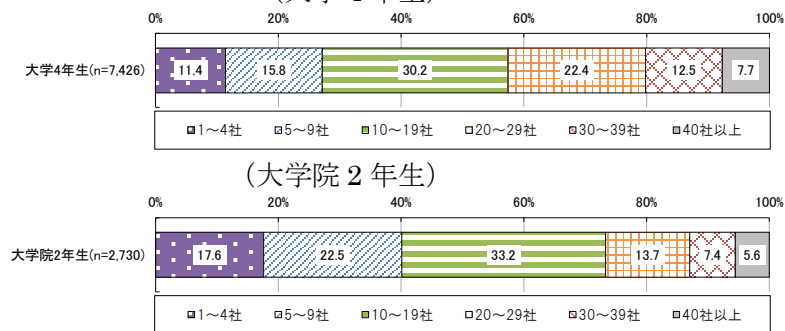
また、大学院2年生では、「10～19社」であった者の割合が29.6%で最も高く、30社以上であった者が10.0%、うち40社以上であった者は3.7%であった。大学4年生と比べると、大学院2年生のほうがエントリーシートを提出した数が少ない者の割合が高くなっている。

これらは、過年度調査とほぼ同様の結果となっている（図表3-4-6、図表3-4-7）。

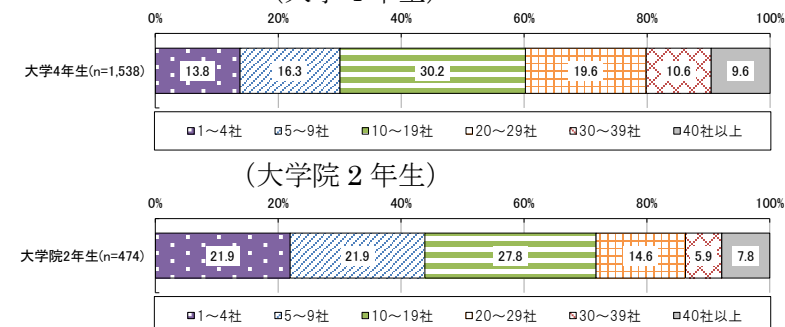
図表 3-4-5 エントリーシートの提出数
(大学4年生)



図表 3-4-6 【参考・平成28年度調査】エントリーシートの提出数
(大学4年生)



図表 3-4-7 【参考・平成27年度調査】エントリーシートの提出数
(大学4年生)



(5) 採用面接の実施状況

①採用面接の実施時期

採用面接²⁰の時期について、「最初に受けた採用面接の時期」「採用面接のピーク」「最後に受けた採用面接の時期」をそれぞれたずねた²¹（図表 3-5-1、図表 3-5-2）。

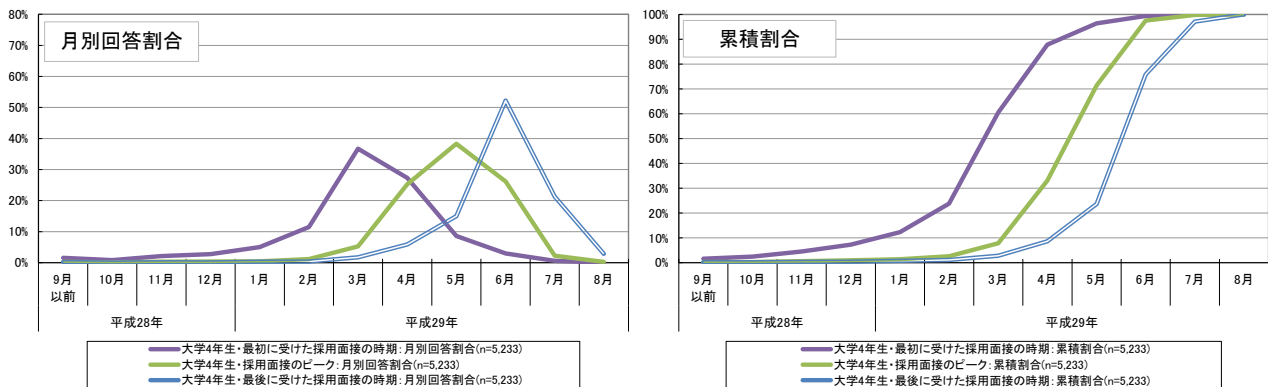
「最初に受けた採用面接の時期」については、大学4年生と大学院2年生ともに、広報活動開始時期である「平成29年3月」との回答割合が約4割で最も高く、次いで「平成29年4月」が約3割と高い。

「採用面接のピーク」については、最も回答割合が高い月が採用・選考活動開始時期である「平成29年6月」の前にきており、大学4年生では「平成29年5月」との回答割合が約4割で最も高く、次いで「平成29年6月」と「平成29年4月」が約3割と高く、また、大学院2年生では「平成29年4月」が約4割で最も高く、次いで「平成29年5月」が約3割と高い。

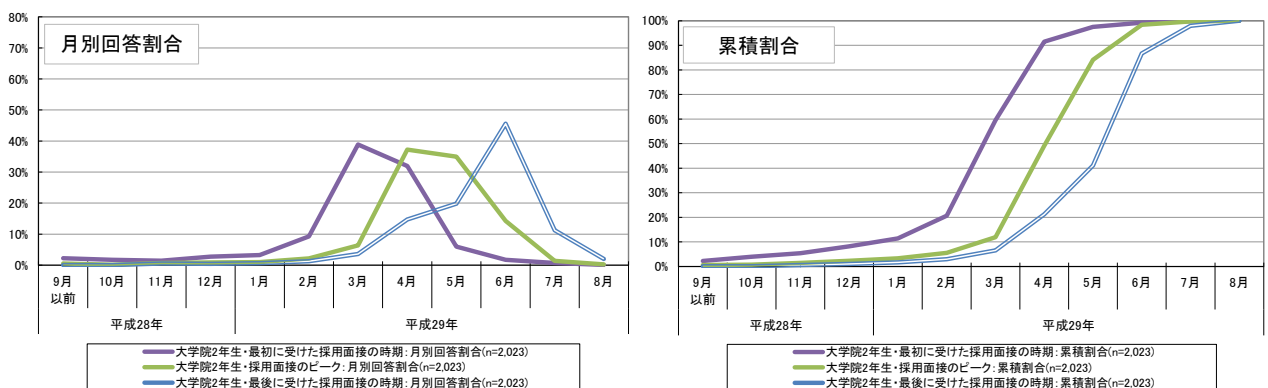
「最後に受けた採用面接の時期」については、大学4年生と大学院2年生ともに、採用・選考活動開始時期である「平成29年6月」に約5割と最も高くなっている。

なお、全体的に、平成28年度調査と同様の傾向にあるが、時期が若干早まっている（図表 3-5-3、図表 3-5-4）。

図表 3-5-1 採用面接の実施時期
(大学4年生、公務員・教職員志望者除く)



(大学院2年生、公務員・教職員志望者除く)



²⁰ 採用面接に関して、「面談」や「相談会」などの名称の下に行われた企業との接触について、それが実質的に採用面接だと感じた場合は、採用面接と考えていただくよう回答者に案内した上で調査を行った。

²¹ 公務員や教職員志望者に関しては、調査実施時点（8月1日時点）において採用の面接等が行われていないと想定されたことから、ここでは、公務員及び教職員志望者は除いて集計を行った。また、その上で、採用面接について「特段行わなかった」と回答した者（大学4年生182件、大学院2年生59件）は、集計の対象外とした。なお、過年度調査も同様に集計を行っている。

図表 3-5-2 採用面接の実施時期（詳細データ）

（大学4年生、公務員・教職員志望者除く）

最初の面接	9月以前	10月	11月	12月	1月	2月	3月	4月	5月	6月	7月	8月
月別回答割合	1.6%	0.8%	2.1%	2.8%	5.0%	11.5%	36.7%	27.3%	8.6%	3.0%	0.6%	0.0%
累積割合	1.6%	2.4%	4.5%	7.3%	12.3%	23.8%	60.5%	87.8%	96.4%	99.4%	100.0%	100.0%
面接のピーク	9月以前	10月	11月	12月	1月	2月	3月	4月	5月	6月	7月	8月
月別回答割合	0.2%	0.1%	0.3%	0.3%	0.4%	1.2%	5.2%	25.3%	38.3%	26.2%	2.2%	0.2%
累積割合	0.2%	0.3%	0.6%	1.0%	1.4%	2.6%	7.8%	33.1%	71.4%	97.6%	99.8%	100.0%
最後の面接	9月以前	10月	11月	12月	1月	2月	3月	4月	5月	6月	7月	8月
月別回答割合	0.2%	0.0%	0.1%	0.1%	0.3%	0.4%	1.7%	5.8%	15.0%	52.2%	21.3%	2.9%
累積割合	0.2%	0.2%	0.3%	0.4%	0.7%	1.1%	2.8%	8.7%	23.6%	75.8%	97.1%	100.0%

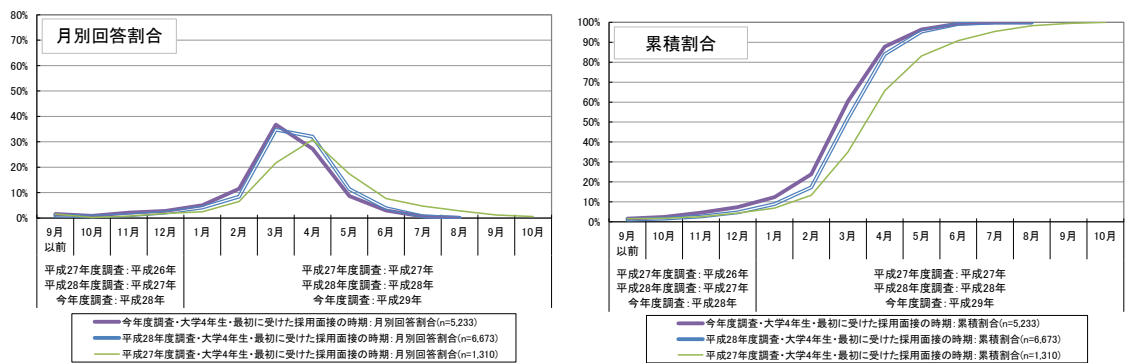
（大学院2年生、公務員・教職員志望者除く）

最初の面接	9月以前	10月	11月	12月	1月	2月	3月	4月	5月	6月	7月	8月
月別回答割合	2.2%	1.7%	1.5%	2.8%	3.3%	9.3%	38.9%	31.9%	6.0%	1.7%	0.7%	0.1%
累積割合	2.2%	3.9%	5.4%	8.2%	11.4%	20.7%	59.5%	91.5%	97.5%	99.2%	99.9%	100.0%
面接のピーク	9月以前	10月	11月	12月	1月	2月	3月	4月	5月	6月	7月	8月
月別回答割合	0.6%	0.2%	0.7%	0.9%	1.0%	2.2%	6.4%	37.2%	34.9%	14.3%	1.4%	0.2%
累積割合	0.6%	0.7%	1.4%	2.3%	3.3%	5.5%	11.9%	49.1%	84.1%	98.4%	99.8%	100.0%
最後の面接	9月以前	10月	11月	12月	1月	2月	3月	4月	5月	6月	7月	8月
月別回答割合	0.1%	0.0%	0.6%	0.4%	0.6%	1.3%	3.6%	14.7%	19.8%	45.6%	11.3%	2.0%
累積割合	0.1%	0.1%	0.6%	1.0%	1.7%	2.9%	6.6%	21.3%	41.1%	86.7%	98.0%	100.0%

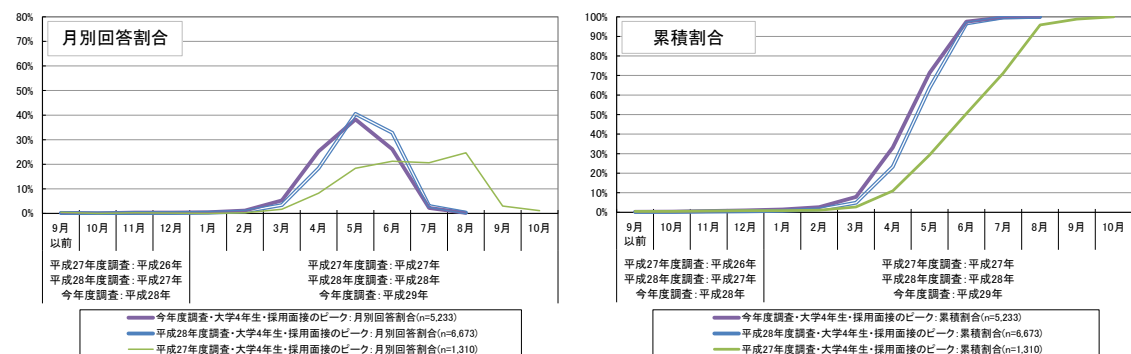
図表 3-5-3 【参考・過年度調査との比較】採用面接の実施時期

（大学4年生、公務員・教職員志望者除く）

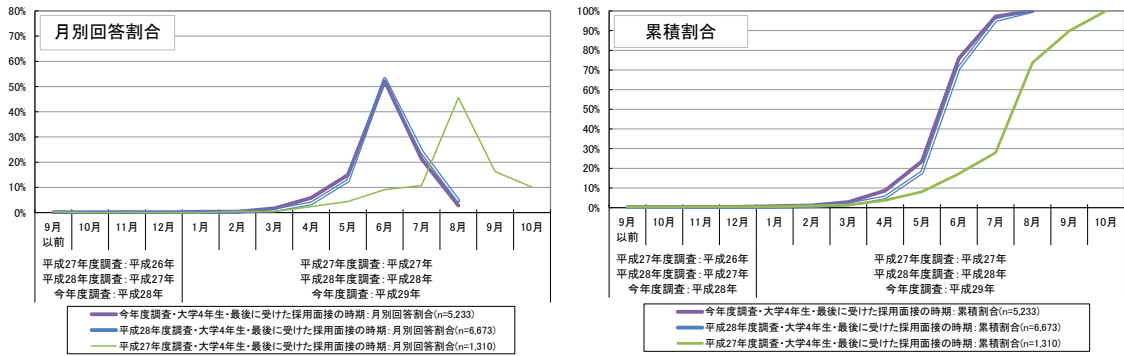
<最初に受けた採用面接の時期>



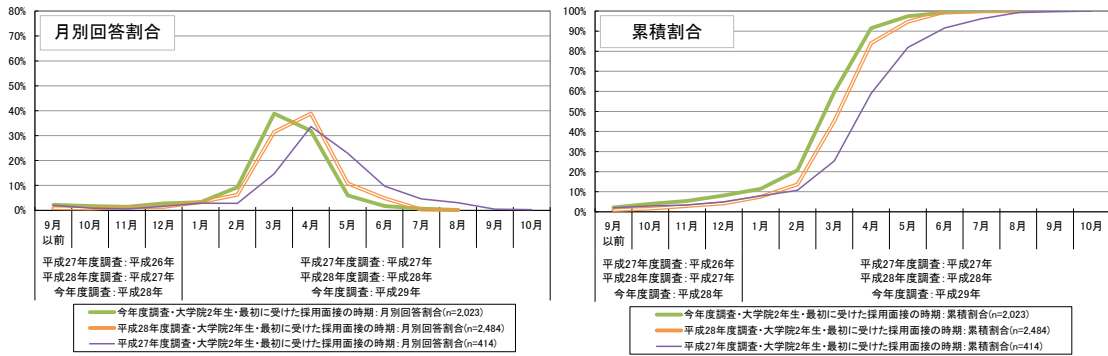
<採用面接のピーク>



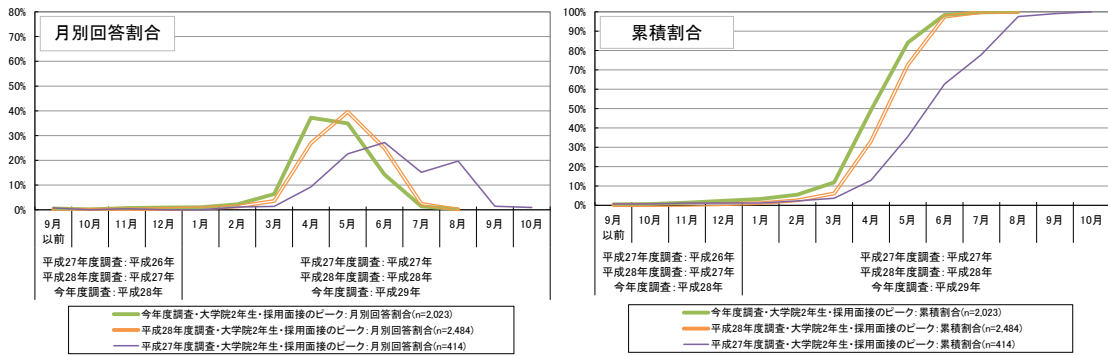
図表 3-5-3 【参考・過年度調査との比較】採用面接の実施時期
(大学4年生、公務員・教職員志望者除く)
<最後に受けた採用面接の時期>



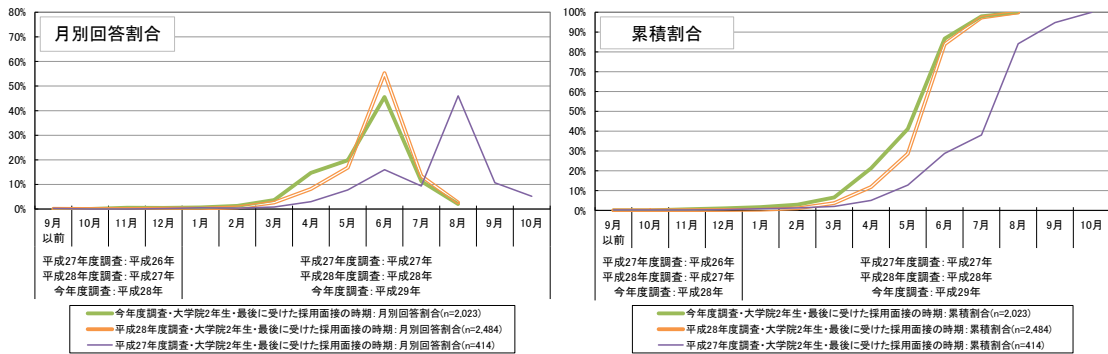
図表 3-5-4 【参考・過年度調査との比較】採用面接の実施時期
(大学院2年生、公務員・教職員志望者除く)
<最初に受けた採用面接の時期>



<採用面接のピーク>



<最後に受けた採用面接の時期>



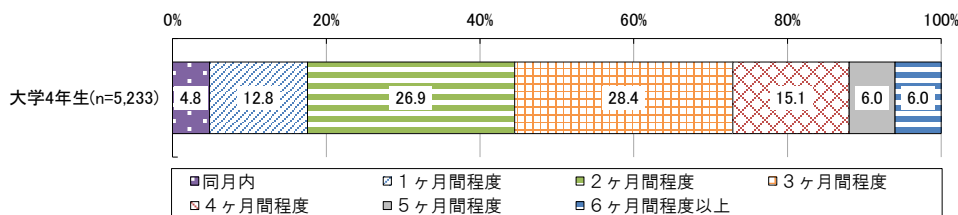
②最初に受けた採用面接から最後に受けた採用面接までの期間

「最初に受けた採用面接の時期」²²から「最後に受けた採用面接の時期」の間の期間について集計すると²³、大学4年生では「3ヶ月間程度」²⁴の割合が最も高く、次いで「2ヶ月間程度」の割合が高くなっている（図表3-5-5）。大学院2年生では「2ヶ月間程度」の割合が最も高く、次いで「3ヶ月間程度」の割合が高くなっている。

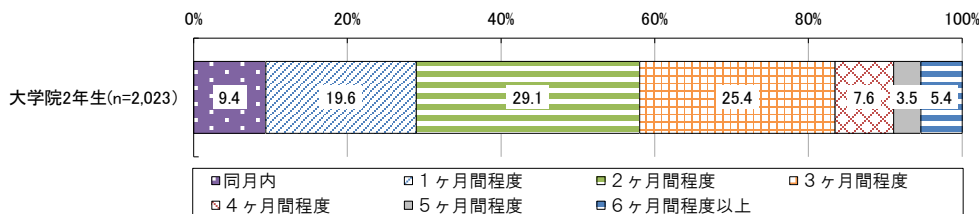
平成27年度調査と比較すると、大学4年生・大学院2年生ともに、平成28年度調査と同様、より短い期間となった傾向が見られる（図表3-5-6、図表3-5-7）。

図表 3-5-5 最初に受けた採用面接から最後に受けた採用面接までの期間

（大学4年生、公務員・教職員志望者除く）



（大学院2年生、公務員・教職員志望者除く）

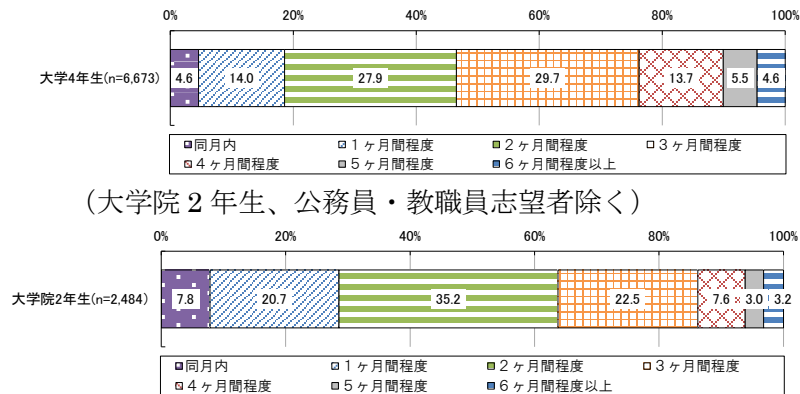


²² 採用面接に関して、「面談」や「相談会」などの名称の下に行われた企業との接触について、それが実質的に採用面接だと感じた場合は、採用面接と考えていただくよう回答者に案内した上で調査を行った。

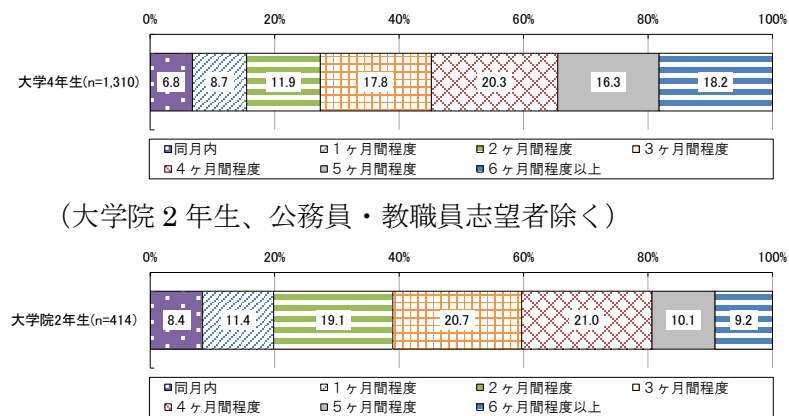
²³ 公務員や教職員志望者に関しては、調査実施時点（8月1日時点）において採用の面接等が行われていないと想定されたことから、ここでは、公務員及び教職員志望者は除いて集計を行った。また、その上で、採用面接について「特段行わなかった」と回答した者（大学4年生182件、大学院2年生59件）は、集計の対象外とした。なお、過年度調査も同様に集計を行っている。

²⁴ ここでの集計において、「3ヶ月間程度」とは、例えば、「最初に受けた採用面接の時期」が3月、「最後に受けた採用面接の時期」が6月というように、両者の差が3ヶ月であることを意味する。したがって、「1ヶ月間程度」の分類には、最短で2日間、最長で約60日間の場合が含まれる。一方で、「同月内」の場合であっても実質的には最長で30日間である可能性もある。なお、最初と最後の月から計算しており、途中の期間に就職活動を行っていない可能性があるなど、必ずしも採用面接を受けていた実際の期間の長さを意味するものではない点に留意が必要である。

図表 3-5-6 【参考・平成 28 年度調査】最初に受けた採用面接から最後に受けた採用面接までの期間
(大学 4 年生、公務員・教職員志望者除く)



図表 3-5-7 【参考・平成 27 年度調査】最初に受けた採用面接から最後に受けた採用面接までの期間
(大学 4 年生、公務員・教職員志望者除く)



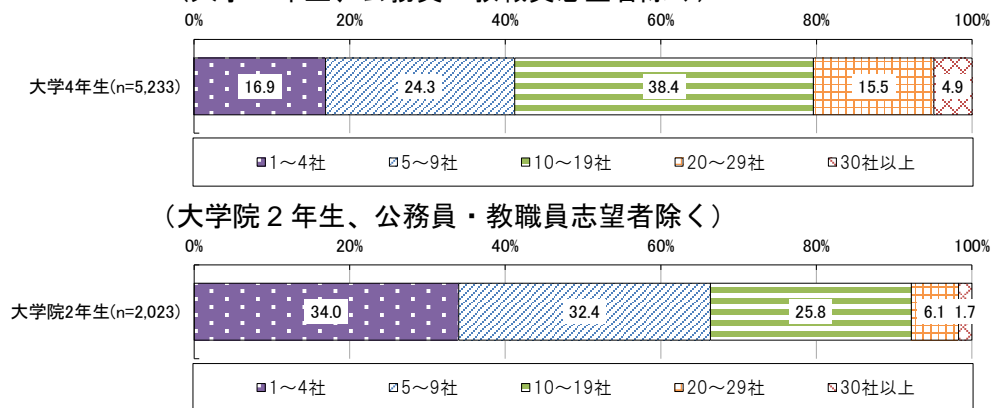
③採用面接を受けた企業数

合計で何社の企業の採用面接を受けたかをたずねたところ、大学4年生では、「10～19社」であった者の割合が38.4%で最も高くなっている（図表3-5-8）。また、20社以上の採用面接を受けた者は20.4%となっている。

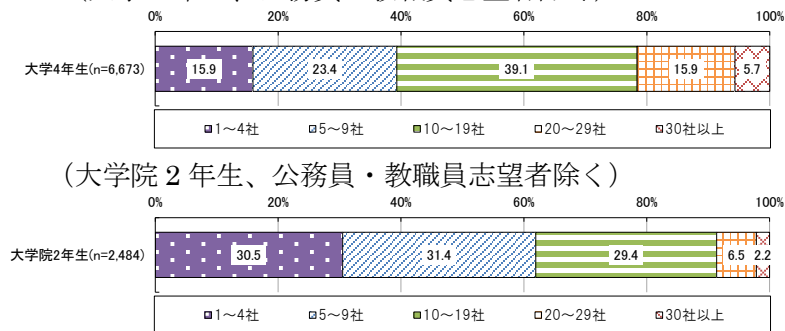
大学院2年生では、「1～4社」であった者が34.0%で最も高く、20社以上であった者は7.8%となっている。大学4年生と比較すると、大学院2年生では採用面接を受けた企業数が少ない者の割合が高くなっている。

過年度調査と比較すると（図表3-5-9、図表3-5-10）、特に大学院2年生に関して、今年度は採用面接を受けた企業数が少ない者の割合が若干高くなっている。

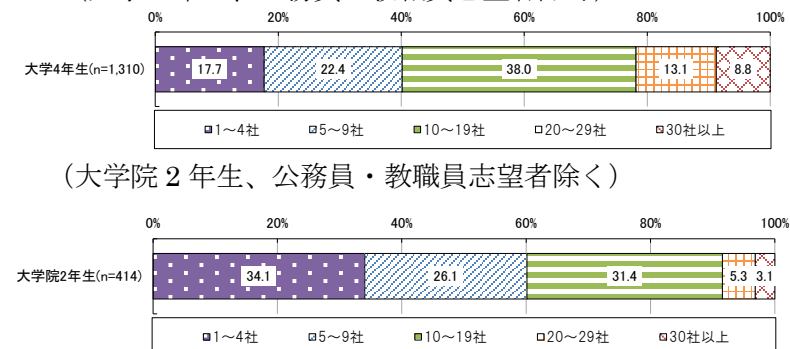
図表 3-5-8 採用面接を受けた企業数
(大学4年生、公務員・教職員志望者除く)



図表 3-5-9 【参考・平成28年度調査】採用面接を受けた企業数
(大学4年生、公務員・教職員志望者除く)



図表 3-5-10 【参考・平成27年度調査】採用面接を受けた企業数
(大学4年生、公務員・教職員志望者除く)



④第1志望の企業の採用面接時期

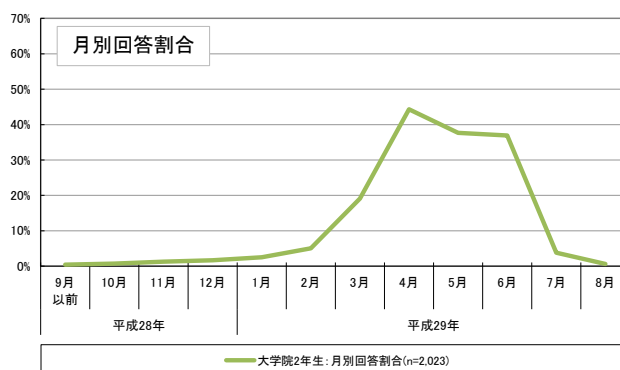
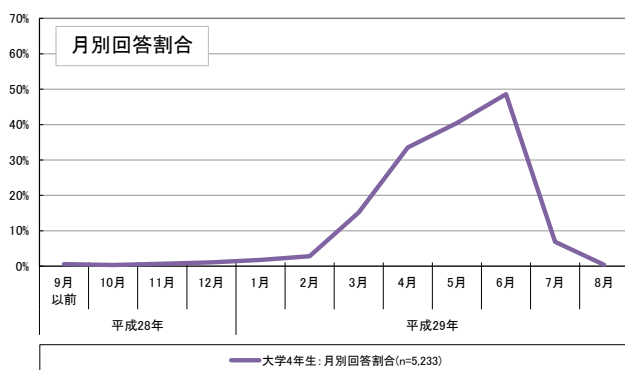
第1志望の企業の採用面接がどの時期に行われたかについてたずねたところ、大学4年生では「平成29年6月」の回答割合が最も高く、大学院2年生では「平成29年4月」の回答割合が最も高くなっている（図表3-5-11、図表3-5-12）。

平成28年度調査と比較すると（図表3-5-13）、大学4年生・大学院2年生ともに、今年度調査ではより早期の回答割合が高くなっている。

図表 3-5-11 第1志望の企業の採用面接時期（複数回答）

（大学4年生、公務員・教職員志望者除く）

（大学院2年生、公務員・教職員志望者除く）



図表 3-5-12 第1志望の企業の採用面接時期（詳細データ、複数回答）

（大学4年生、公務員・教職員志望者除く）

	9月以前	10月	11月	12月	1月	2月	3月	4月	5月	6月	7月	8月
月別回答割合	0.6%	0.4%	0.7%	1.1%	1.8%	2.8%	15.2%	33.5%	40.4%	48.6%	6.9%	0.4%

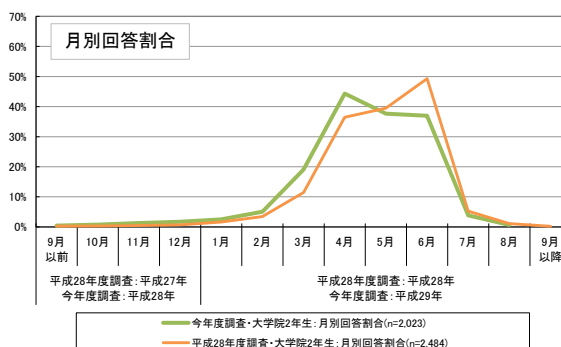
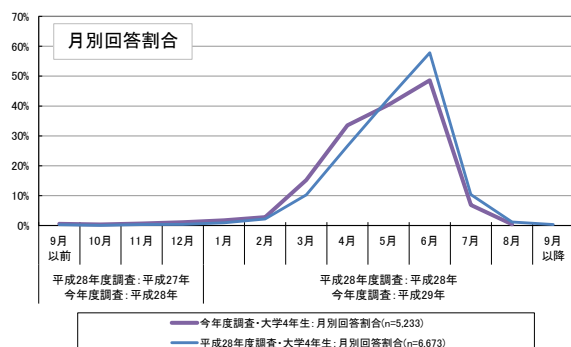
（大学院2年生、公務員・教職員志望者除く）

	9月以前	10月	11月	12月	1月	2月	3月	4月	5月	6月	7月	8月
月別回答割合	0.4%	0.8%	1.3%	1.7%	2.5%	5.1%	19.1%	44.3%	37.7%	36.9%	3.8%	0.7%

図表 3-5-13 【参考・平成28年度調査との比較】第1志望の企業の採用面接時期（複数回答）

（大学4年生、公務員・教職員志望者除く）

（大学院2年生、公務員・教職員志望者除く）



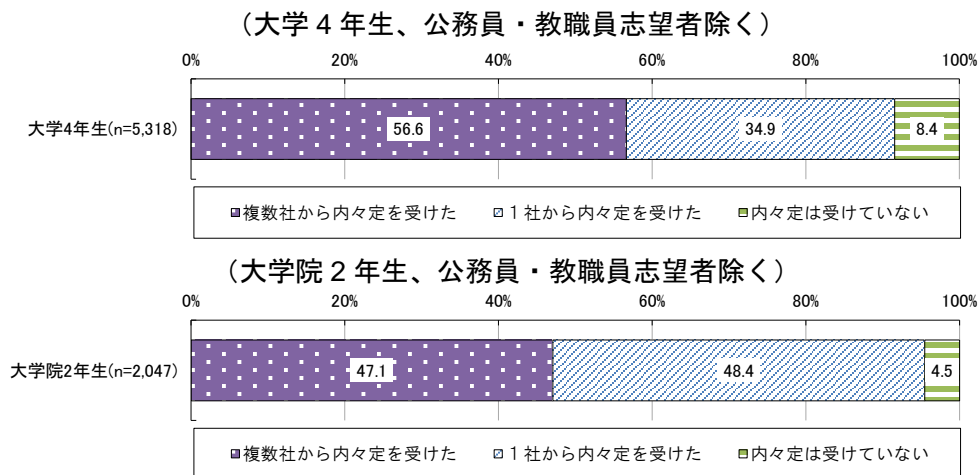
(6) 内々定の状況・内々定の時期

①8月1日時点での内々定の状況

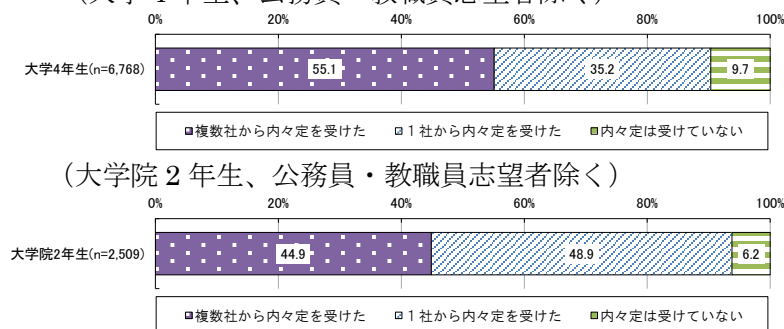
平成29年8月1日時点の内々定の状況をたずねたところ²⁵、大学4年生・大学院2年生ともに9割以上が内々定を受けている状況にある(図表3-6-1)。また、大学4年生では約6割、大学院2年生では約5割が「複数社から内々定を受けた」と回答している。

これらは、過年度調査とほぼ同様の結果となっている(図表3-6-2、図表3-6-3)。

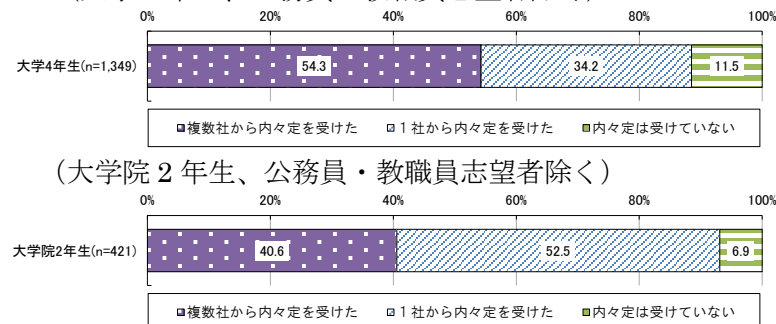
図表 3-6-1 平成29年8月1日時点での内々定の状況



図表 3-6-2 【参考・平成28年度調査】平成28年8月1日時点での内々定の状況
(大学4年生、公務員・教職員志望者除く)



図表 3-6-3 【参考・平成27年度調査】平成27年10月1日時点での内々定の状況
(大学4年生、公務員・教職員志望者除く)



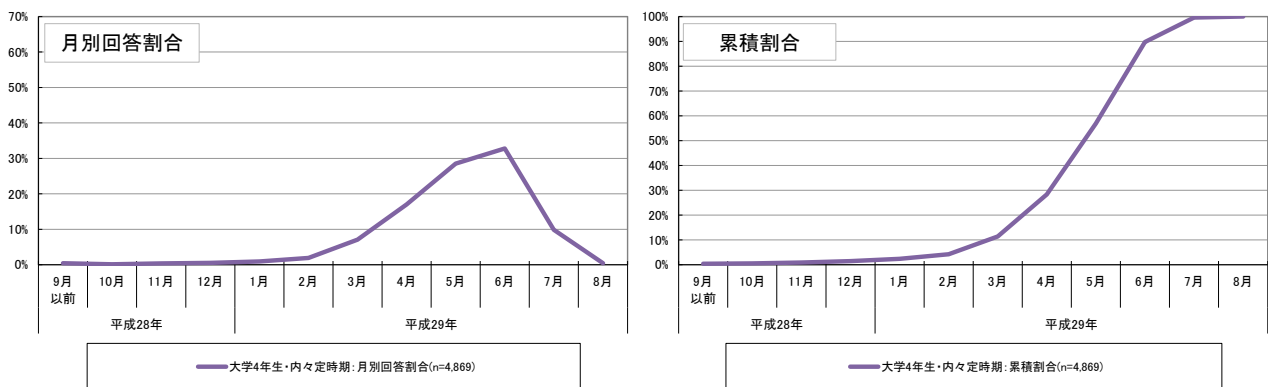
²⁵ 公務員や教職員志望者に関しては、調査実施時点(8月1日時点)において採用の面接等が行われていないと想定されることから、ここでは、公務員及び教職員志望者は除いて集計を行った。なお、過年度調査も同様に集計を行っている。

②内々定を受けた時期（最初の内々定）

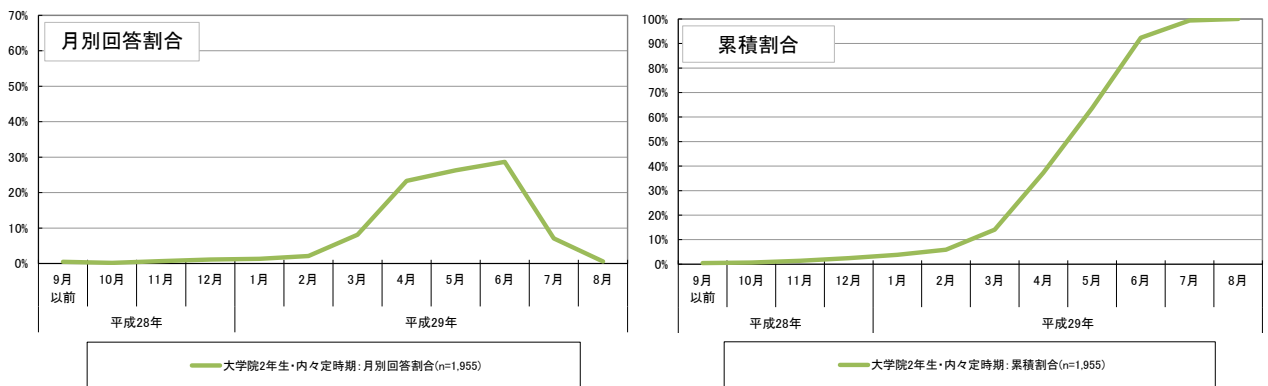
内々定を受けた時期についてみると²⁶、大学4年生・大学院2年生ともに「平成29年6月」との回答割合が約3割で最も高く、次いで「平成29年5月」の割合が高くなっている（図表3-6-4、図表3-6-5）。なお、累積割合では、大学4年生・大学院2年生ともに5割以上が採用・選考活動時期前の平成29年5月以前に内々定を受けたと回答している。

内々定を受けた時期について平成28年度調査と今年度調査を比較すると（図表3-6-6）、回答割合が最も高い月はともに6月であるが、今年度調査ではより早期の回答割合が若干高くなっている。

図表 3-6-4 内々定を受けた時期
（大学4年生、公務員・教職員志望者除く）



（大学院2年生、公務員・教職員志望者除く）



²⁶ 1 社から内々定を受けた者はその時期について、複数社から内々定を受けた者は最初に内々定を受けた時期について集計した。なお、ここでの集計でも、公務員及び教職員志望者は除いて集計を行った。過年度調査も同様に集計を行っている。

図表 3-6-5 内々定を受けた時期（詳細データ）

（大学4年生、公務員・教職員志望者除く）

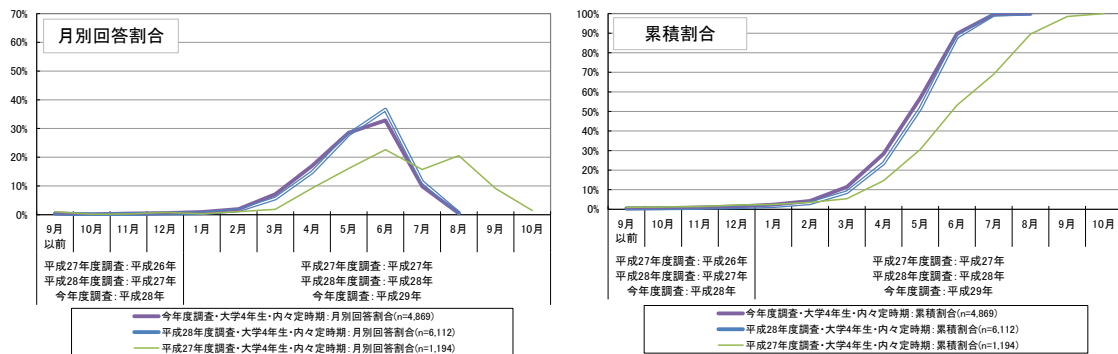
	9月以前	10月	11月	12月	1月	2月	3月	4月	5月	6月	7月	8月
月別回答割合	0.4%	0.1%	0.4%	0.5%	0.9%	1.9%	7.1%	17.0%	28.5%	32.8%	9.9%	0.4%
累積割合	0.4%	0.5%	0.9%	1.4%	2.4%	4.3%	11.4%	28.4%	56.9%	89.7%	99.6%	100.0%

（大学院2年生、公務員・教職員志望者除く）

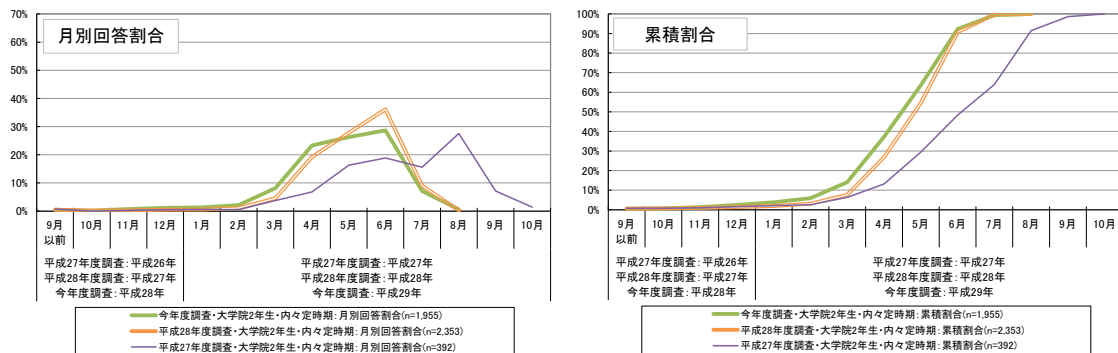
	9月以前	10月	11月	12月	1月	2月	3月	4月	5月	6月	7月	8月
月別回答割合	0.5%	0.2%	0.7%	1.1%	1.3%	2.1%	8.1%	23.3%	26.3%	28.7%	7.1%	0.6%
累積割合	0.5%	0.6%	1.3%	2.5%	3.8%	5.9%	14.0%	37.3%	63.6%	92.3%	99.4%	100.0%

図表 3-6-6 【参考・過年度調査との比較】内々定を受けた時期

（大学4年生、公務員・教職員志望者除く）



（大学院2年生、公務員・教職員志望者除く）

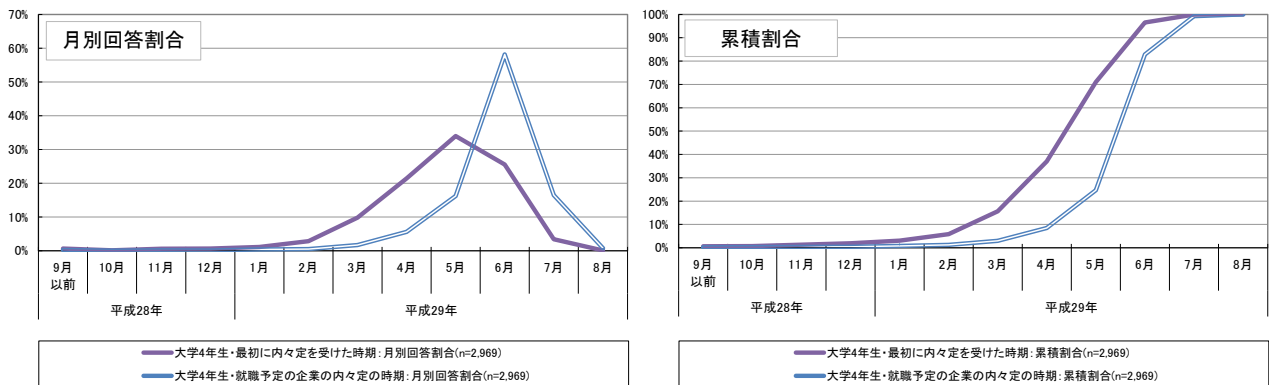


③内々定を受けた時期（内々定を複数社から受けた場合）

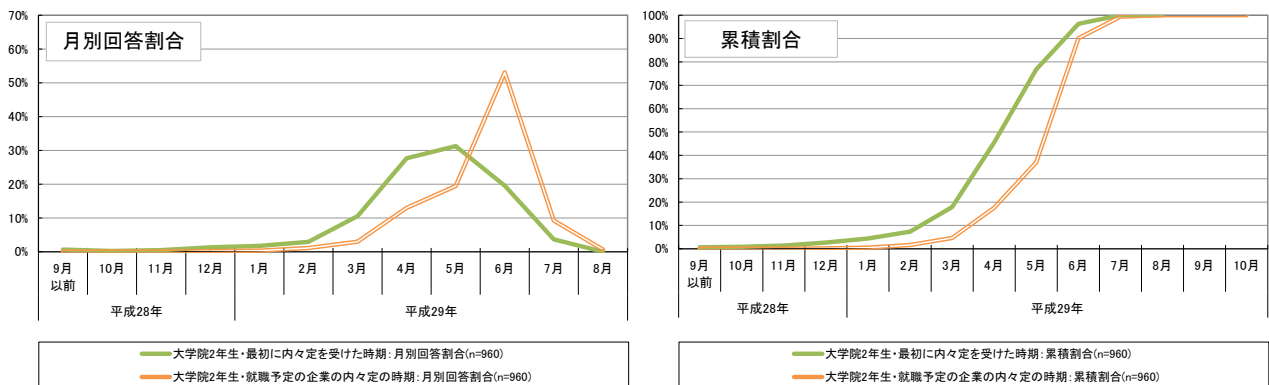
「複数社から内々定を受けた」と回答した者の「最初に内々定を受けた時期」と「就職予定の企業の内々定を受けた時期」についてみると²⁷、大学4年生・大学院2年生ともに、「最初に内々定を受けた時期」は「平成29年5月」が3割以上で最も高くなっているが（図表3-6-7、図表3-6-8）、「就職予定の企業の内々定を受けた時期」については、「平成29年6月」の回答割合が最も高く、5割以上となっている。

平成28年度調査と今年度調査を比較すると（図表3-6-9、図表3-6-10）、「最初に内々定を受けた時期」「就職予定の企業の内々定を受けた時期」とともに、平成28年度と比べて今年度はより早期の回答割合が高くなっており、特に大学院2年生に関してこの傾向が顕著に見られる。

図表 3-6-7 内々定を受けた時期（複数社から受けた場合）
（大学4年生、公務員・教職員志望者除く）



（大学院2年生、公務員・教職員志望者除く）



²⁷ 「就職予定の企業の内々定」に関して、「就職予定の企業はない」と回答した者（大学4年生：43件、大学院2年生：4件）は、ここでは集計の対象外とした。なお、過年度調査も同様に集計を行っている。

図表 3-6-8 内々定を受けた時期（複数社から受けた場合、詳細データ）

（大学4年生、公務員・教職員志望者除く）

最初の内々定	9月以前	10月	11月	12月	1月	2月	3月	4月	5月	6月	7月	8月
月別回答割合	0.6%	0.1%	0.6%	0.6%	1.1%	2.8%	9.8%	21.4%	34.0%	25.5%	3.4%	0.0%
累積割合	0.6%	0.7%	1.3%	1.9%	3.0%	5.8%	15.7%	37.1%	71.0%	96.6%	100.0%	100.0%
就職予定の内々定	9月以前	10月	11月	12月	1月	2月	3月	4月	5月	6月	7月	8月
月別回答割合	0.2%	0.0%	0.1%	0.1%	0.4%	0.5%	1.7%	5.6%	16.2%	58.1%	16.4%	0.7%
累積割合	0.2%	0.2%	0.4%	0.4%	0.8%	1.3%	2.9%	8.5%	24.7%	82.8%	99.3%	100.0%

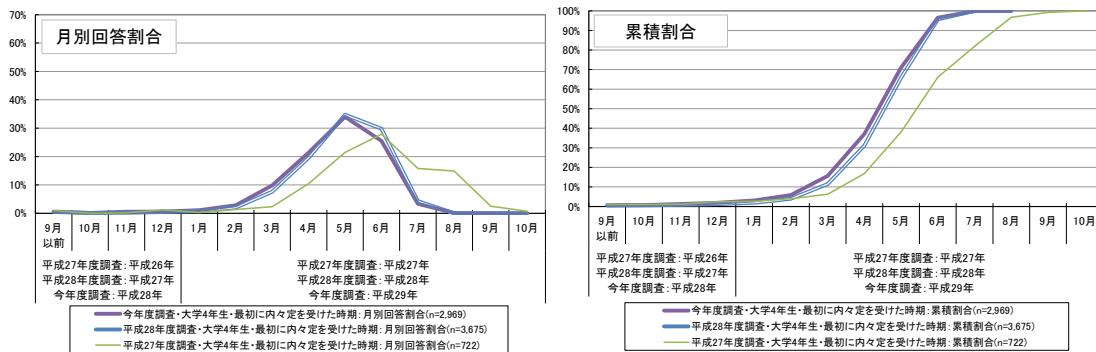
（大学院2年生、公務員・教職員志望者除く）

最初の内々定	9月以前	10月	11月	12月	1月	2月	3月	4月	5月	6月	7月	8月
月別回答割合	0.6%	0.2%	0.5%	1.3%	1.7%	2.9%	10.6%	27.6%	31.3%	19.6%	3.7%	0.0%
累積割合	0.6%	0.9%	1.4%	2.6%	4.4%	7.3%	17.9%	45.5%	76.8%	96.3%	100.0%	100.0%
就職予定の内々定	9月以前	10月	11月	12月	1月	2月	3月	4月	5月	6月	7月	8月
月別回答割合	0.0%	0.0%	0.0%	0.2%	0.3%	1.1%	3.0%	13.0%	19.4%	53.1%	9.3%	0.6%
累積割合	0.0%	0.0%	0.0%	0.2%	0.5%	1.6%	4.6%	17.6%	37.0%	90.1%	99.4%	100.0%

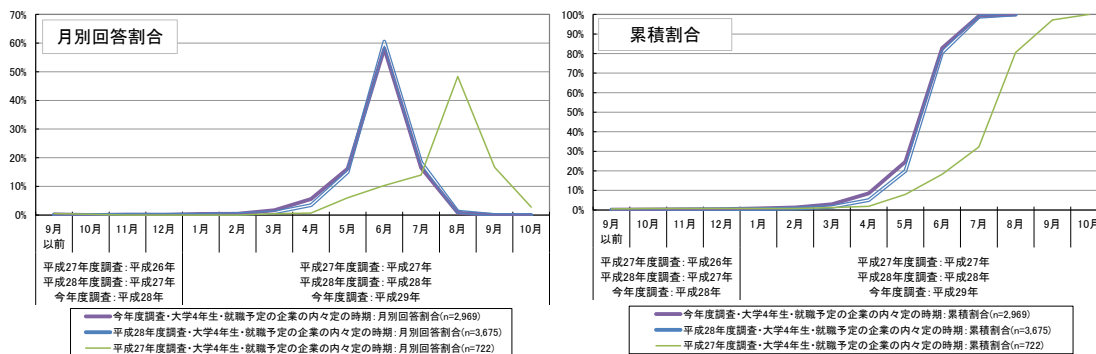
図表 3-6-9 【参考・過年度調査との比較】内々定を受けた時期（複数社から受けた場合）

（大学4年生、公務員・教職員志望者除く）

<最初の内々定>

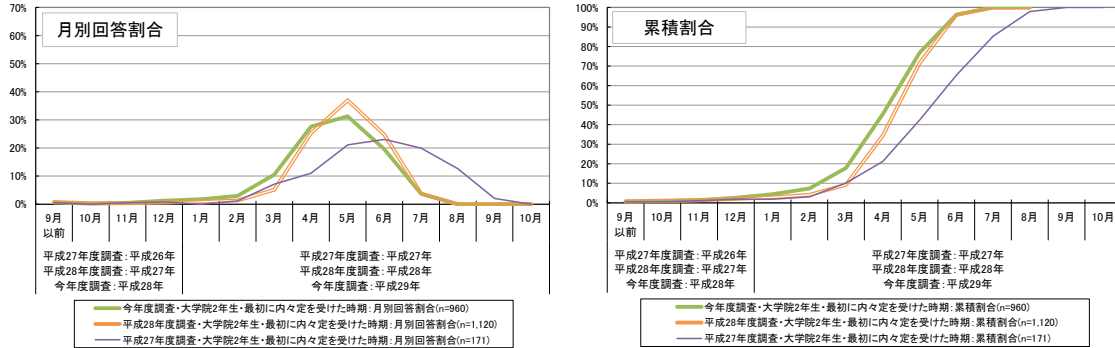


<就職予定の企業の内々定>

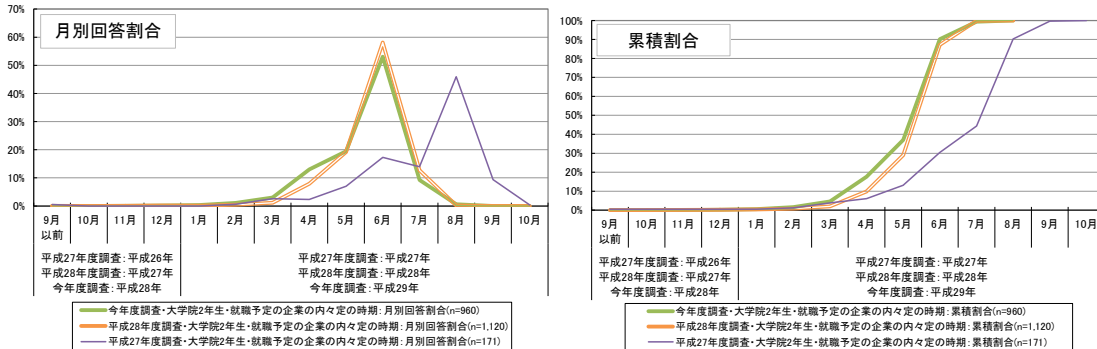


図表 3-6-10 【参考・過年度調査との比較】内々定を受けた時期（複数社から受けた場合）
（大学院2年生、公務員・教職員志望者除く）

＜最初の内々定＞



＜就職予定の企業の内々定＞



④内々定を受けた企業の企業規模（従業員数）

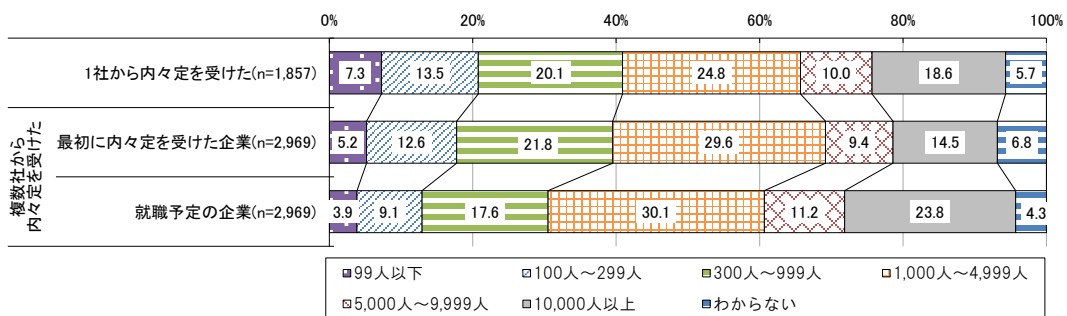
内々定を受けた企業の企業規模（従業員数）について、1社から内々定を受けた者、複数社から内々定を受けた者のそれぞれについて集計を行った。なお、複数社から内々定を受けた者については、最初に内々定を受けた企業と、就職予定の企業のそれぞれについて把握した。

これらのうち、複数社から内々定を受けた者についてみると、大学4年生・大学院2年生ともに、「最初に内々定を受けた企業」に対して「就職予定の企業」のほうが、規模（従業員数）の大きい企業の割合が高くなっている（図表3-6-11）。

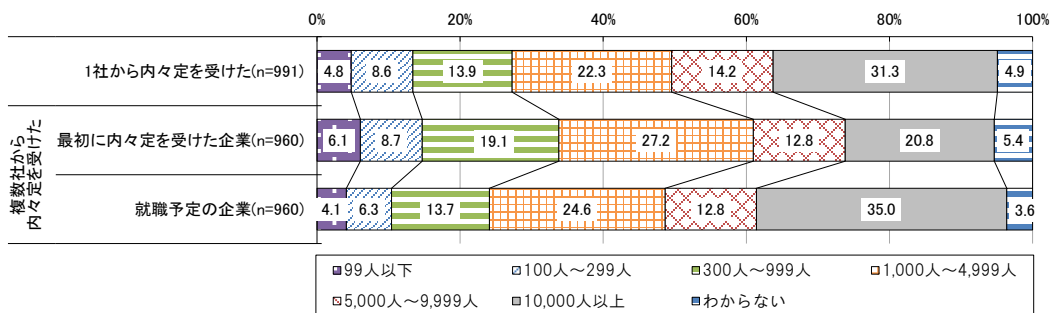
これらは、平成28年度調査と同様の結果となっている（図表3-6-12）。

図表 3-6-11 内々定を受けた企業の企業規模（従業員数）

（大学4年生、公務員・教職員志望者除く）

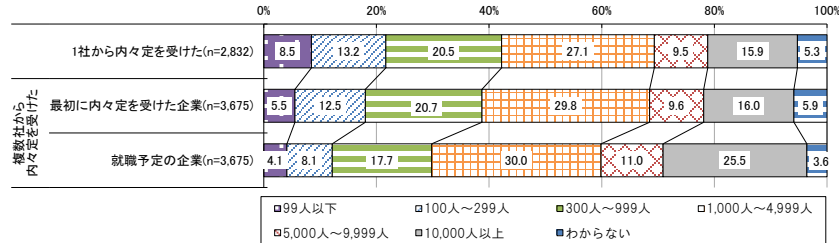


（大学院2年生、公務員・教職員志望者除く）

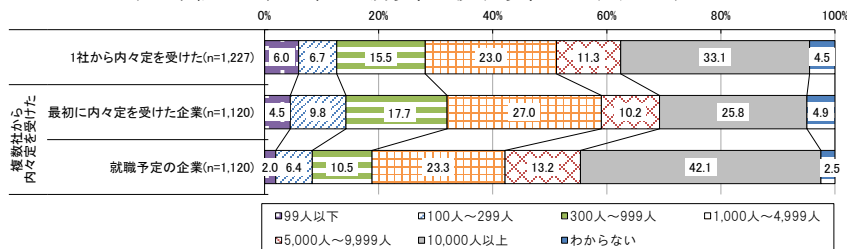


図表 3-6-12 【参考・平成28年度調査】内々定を受けた企業の企業規模（従業員数）

（大学4年生、公務員・教職員志望者除く）



（大学院2年生、公務員・教職員志望者除く）



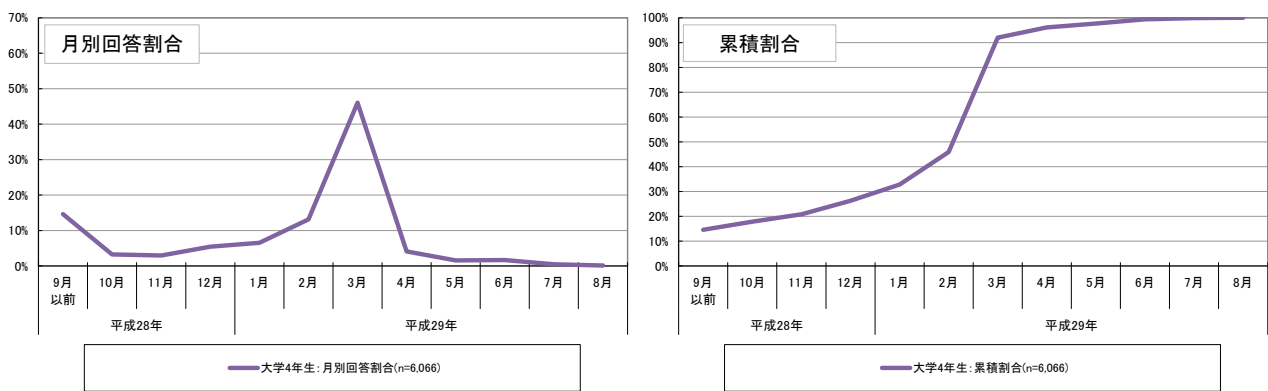
(7) 就職活動の始まりと終わりの認識

①就職活動の始まりの時期についての認識

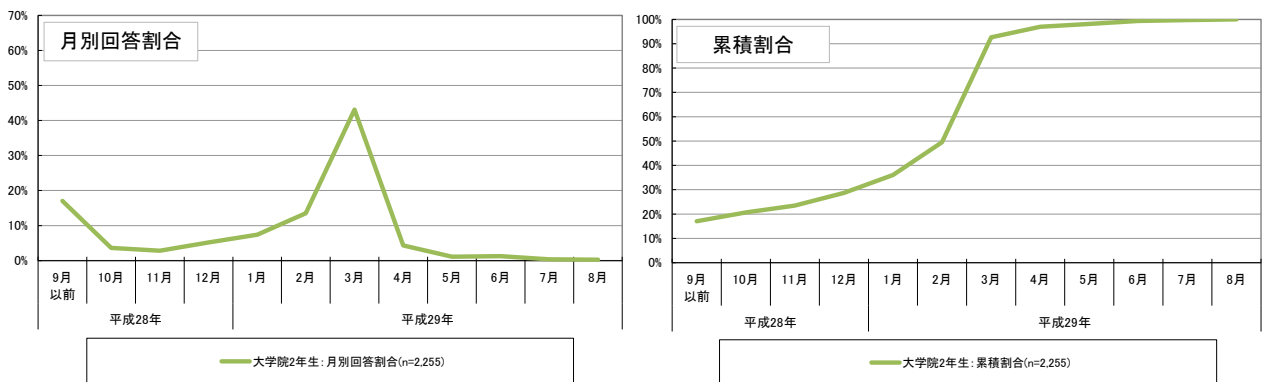
回答者自身の認識として、「就職活動が始まったと考える時期」についてたずねたところ、大学4年生・大学院2年生ともに「平成29年3月」との回答割合が4割以上と最も高くなっている（図表3-7-1、図表3-7-2）。

過年度調査と比較すると（図表3-7-3）、今年度調査では「3月」との回答割合が最も高いのは同様であるが、累積割合でみると、「9月以前」との回答割合が増えるなど、2月以前と回答した者の割合がより高くなっている。

図表 3-7-1 就職活動が始まったと考える時期
(大学4年生)



(大学院2年生)



図表 3-7-2 就職活動が始まったと考える時期 (詳細データ)

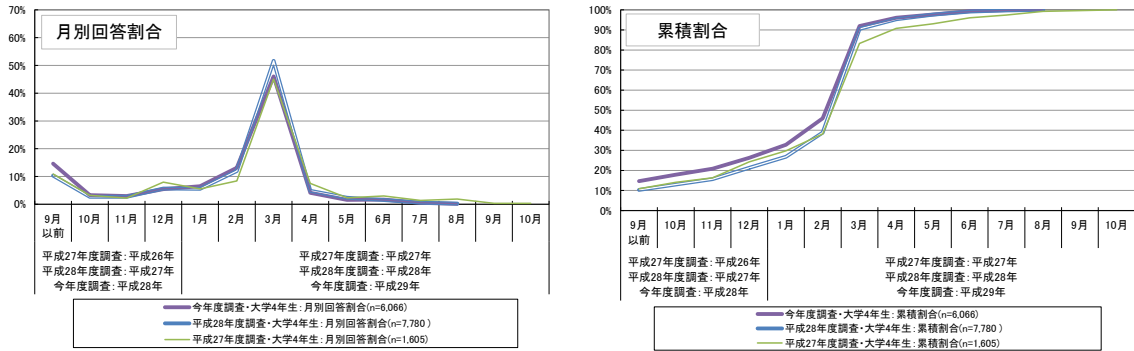
(大学4年生)

	9月以前	10月	11月	12月	1月	2月	3月	4月	5月	6月	7月	8月
月別回答割合	14.6%	3.3%	3.0%	5.4%	6.5%	13.1%	46.0%	4.1%	1.6%	1.7%	0.5%	0.2%
累積割合	14.6%	17.9%	20.8%	26.3%	32.8%	45.9%	92.0%	96.1%	97.7%	99.4%	99.8%	100.0%

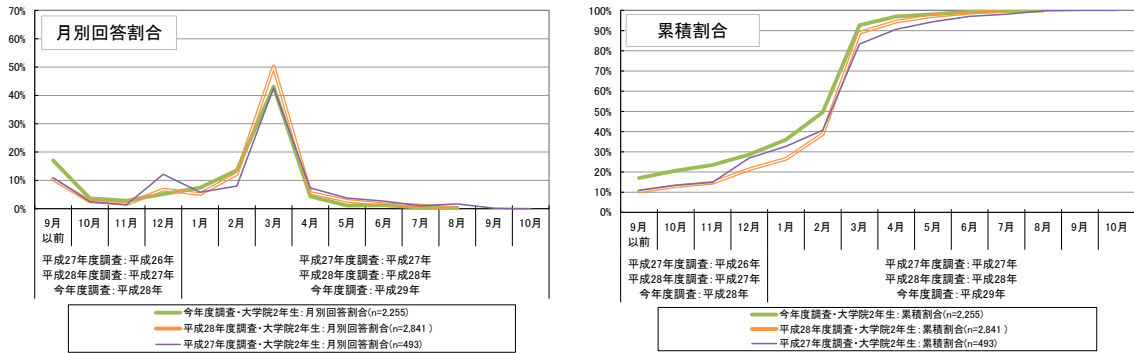
(大学院2年生)

	9月以前	10月	11月	12月	1月	2月	3月	4月	5月	6月	7月	8月
月別回答割合	17.0%	3.6%	2.8%	5.2%	7.4%	13.5%	43.1%	4.3%	1.1%	1.2%	0.4%	0.3%
累積割合	17.0%	20.7%	23.5%	28.7%	36.0%	49.6%	92.7%	97.0%	98.1%	99.3%	99.7%	100.0%

図表 3-7-3 【参考・過年度調査との比較】就職活動が始まったと考える時期
(大学4年生)



(大学院2年生)

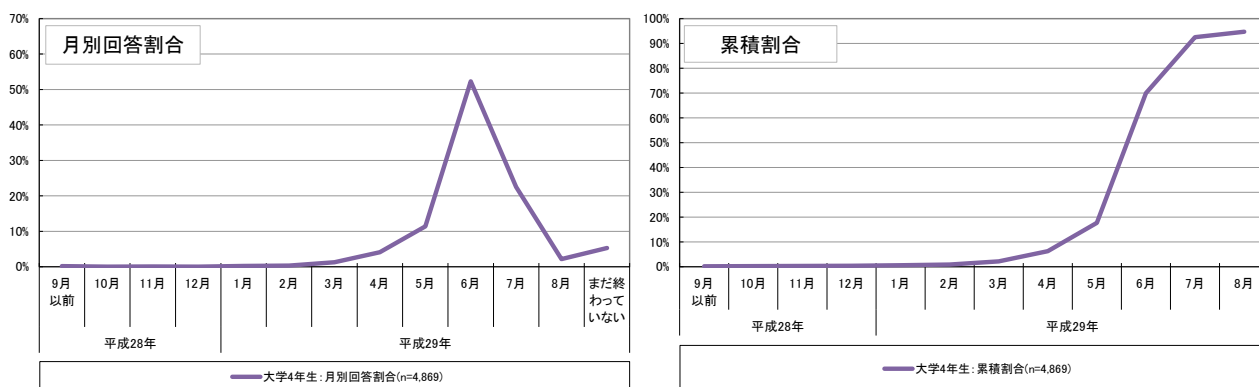


②就職活動の終わりの時期についての認識

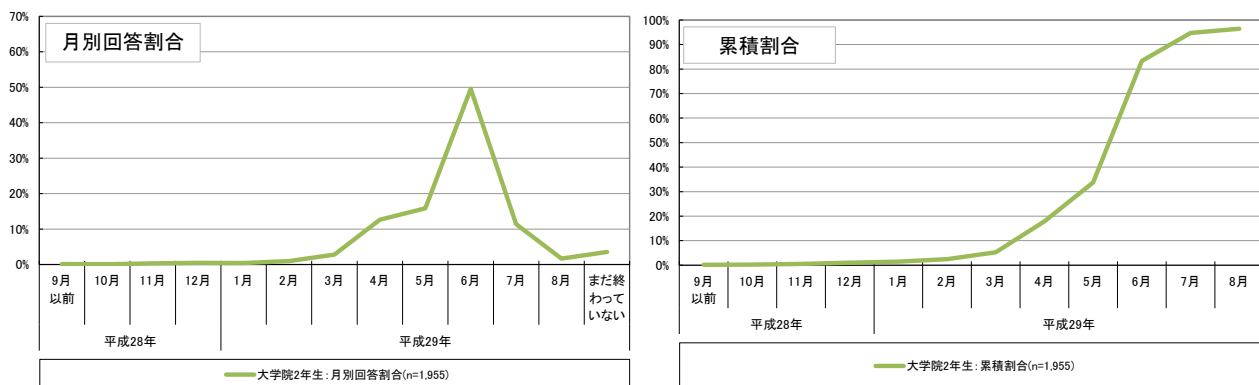
平成 29 年 8 月 1 日時点で内々定を 1 社以上受けたと回答した者²⁸に対して、「就職活動が終わったと考える時期」についてたずねたところ、大学 4 年生・大学院 2 年生ともに、「平成 29 年 6 月」との回答割合が約 5 割となっている（図表 3-7-4、図表 3-7-5）。なお、累積割合²⁹では、平成 29 年 5 月以前に就職活動が終わったと回答しているのは大学 4 年生で約 2 割、大学院 2 年生では約 3 割となっている。

平成 28 年度調査と比較すると（図表 3-7-6）、大学 4 年生ではほぼ同様の結果となっているが、大学院 2 年生では今年度調査ではより早期の回答割合が高くなっている。

図表 3-7-4 就職活動が終わったと考える時期
（大学 4 年生、公務員・教職員志望者除く）



（大学院 2 年生、公務員・教職員志望者除く）



²⁸ ここでは、公務員及び教職員志望者は除いて集計を行った。なお、過年度調査も同様に集計を行っている。

²⁹ 「まだ終わっていない」と回答した者がいるため、「平成 29 年 8 月」の時点でも累積割合のグラフは 100%にならない。（図表 3-7-6 においても同じ）

図表 3-7-5 就職活動が終わったと考える時期（詳細データ）

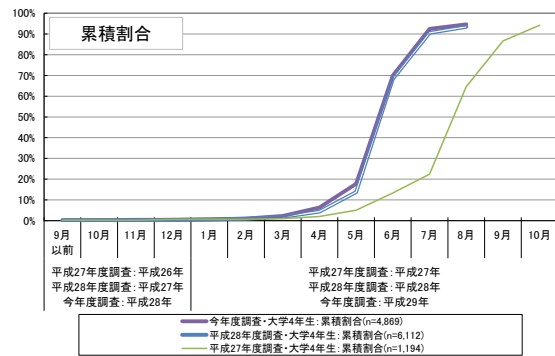
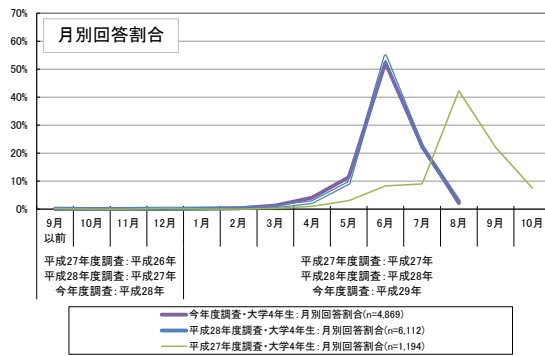
（大学4年生、公務員・教職員志望者除く）

	9月以前	10月	11月	12月	1月	2月	3月	4月	5月	6月	7月	8月	まだ終わっていない
月別回答割合	0.2%	0.0%	0.1%	0.0%	0.2%	0.3%	1.3%	4.1%	11.4%	52.3%	22.5%	2.2%	5.3%
累積割合	0.2%	0.2%	0.3%	0.4%	0.6%	0.9%	2.2%	6.3%	17.7%	70.0%	92.5%	94.7%	—

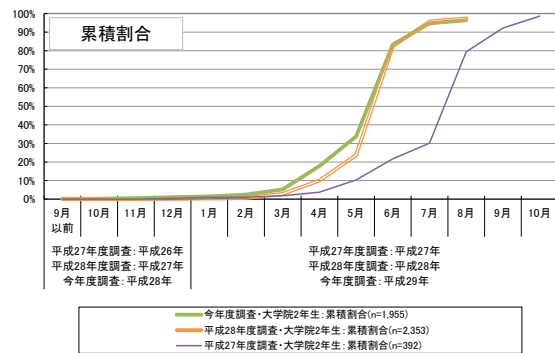
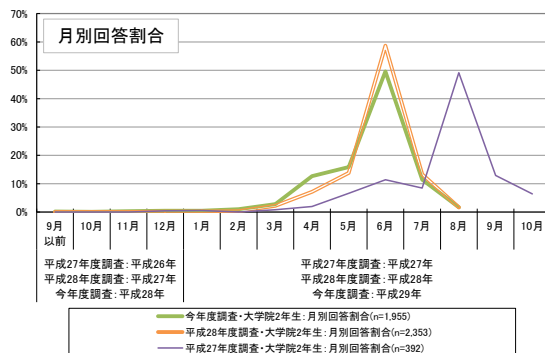
（大学院2年生、公務員・教職員志望者除く）

	9月以前	10月	11月	12月	1月	2月	3月	4月	5月	6月	7月	8月	まだ終わっていない
月別回答割合	0.2%	0.1%	0.3%	0.5%	0.5%	1.0%	2.8%	12.6%	15.9%	49.6%	11.4%	1.7%	3.6%
累積割合	0.2%	0.2%	0.5%	1.0%	1.5%	2.5%	5.2%	17.9%	33.7%	83.3%	94.7%	96.4%	—

図表 3-7-6 【参考・過年度調査との比較】就職活動が終わったと考える時期
（大学4年生、公務員・教職員志望者除く）



（大学院2年生、公務員・教職員志望者除く）

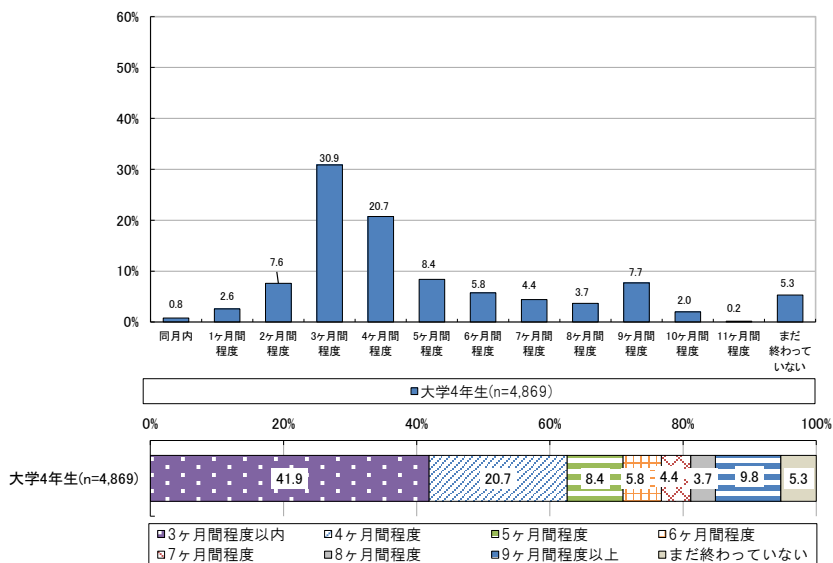


③就職活動の始まりから終わりまでの期間

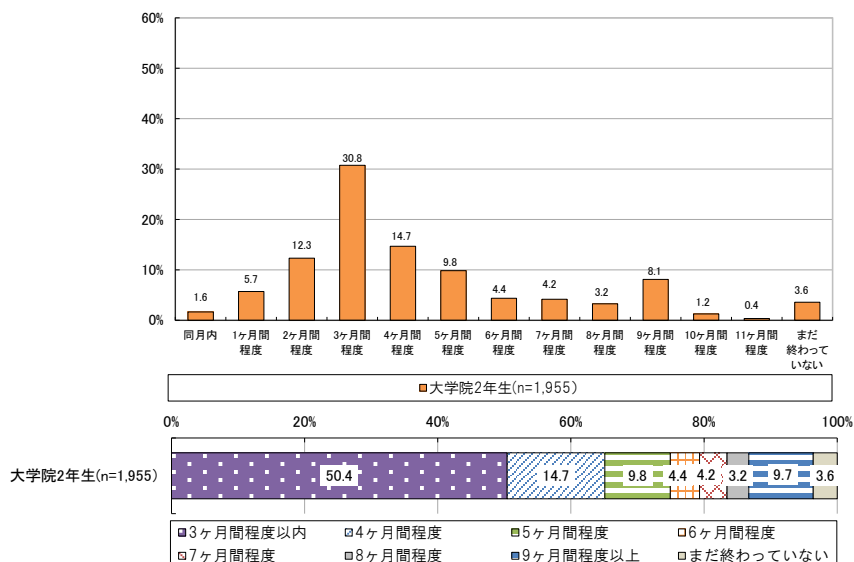
「就職活動が始まったと考える時期」から「就職活動が終わったと考える時期」の間の期間について集計すると³⁰、大学4年生・大学院2年生ともに「3ヶ月間程度³¹」の割合が最も高く、次いで「4ヶ月間程度」の割合が高くなっている（図表3-7-7）。

採用・選考活動開始時期が8月とされていた平成27年度調査では、「5ヶ月間程度」以上に該当する学生が7割を超えていたが、今年度調査は平成28年度調査と同様、6割以上の学生が「4ヶ月間程度」以下に該当し、より短い期間で就職活動を終えている傾向が見られる（図表3-7-8、図表3-7-9）。

図表 3-7-7 就職活動の始まりから終わりまでの期間
(大学4年生、公務員・教職員志望者除く)



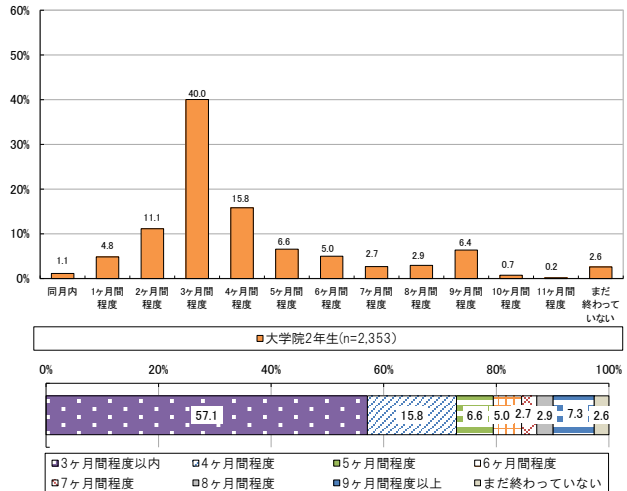
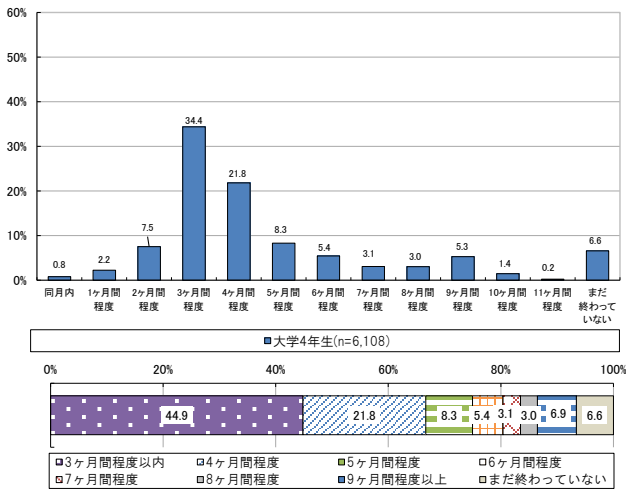
(大学院2年生、公務員・教職員志望者除く)



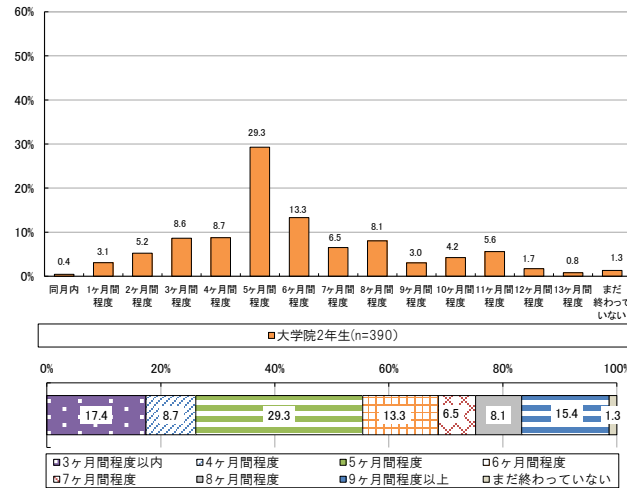
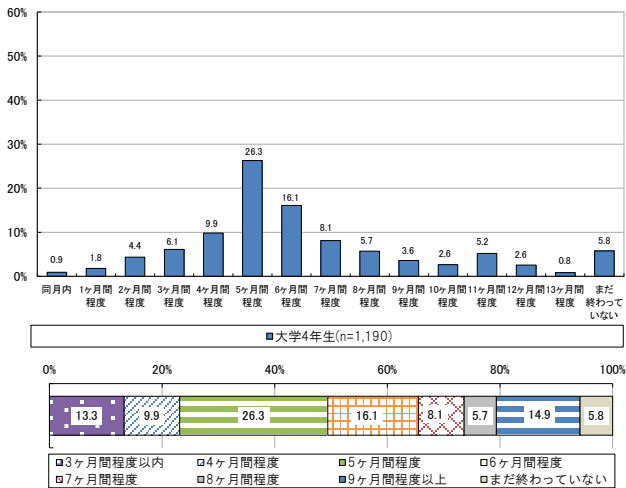
³⁰ 公務員及び教職員志望者は除いて集計を行った。なお、過年度調査も同様に集計を行っている。

³¹ ここでの集計において、「3ヶ月間程度」とは、例えば、「就職活動が始まったと考える時期」が3月、「就職活動が終わったと考える時期」が6月というように、両者の差が3ヶ月であることを意味する。したがって、「1ヶ月間程度」の分類には、最短で2日間、最長で約60日間の場合が含まれる。一方で、「同月内」の場合であっても実質的には最長で30日間である可能性もある。なお、最初と最後の月から計算しており、途中の期間に就職活動を行っていない可能性があるなど、必ずしも就職活動を行っていた実際の期間の長さを意味するものではない点に留意が必要である。

図表 3-7-8 【参考・平成 28 年度調査】就職活動の始まりから終わりまでの期間
 (大学 4 年生、公務員・教職員志望者除く) (大学院 2 年生、公務員・教職員志望者除く)



図表 3-7-9 【参考・平成 27 年度調査】就職活動の始まりから終わりまでの期間
 (大学 4 年生、公務員・教職員志望者除く) (大学院 2 年生、公務員・教職員志望者除く)



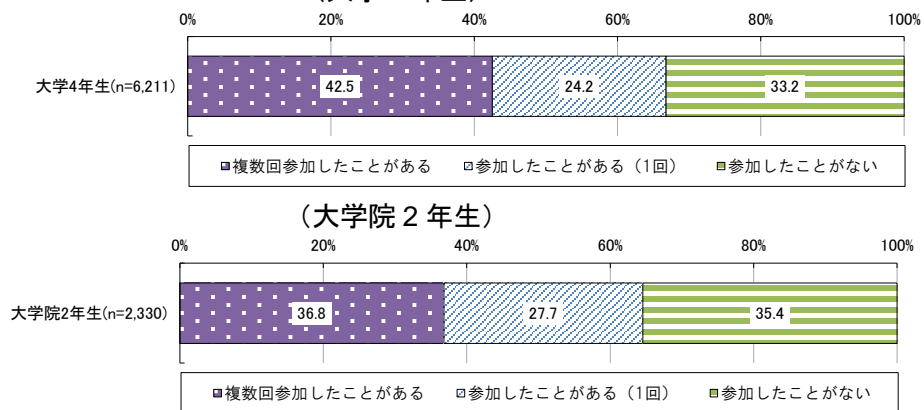
(8) インターンシップの参加状況

①参加の有無

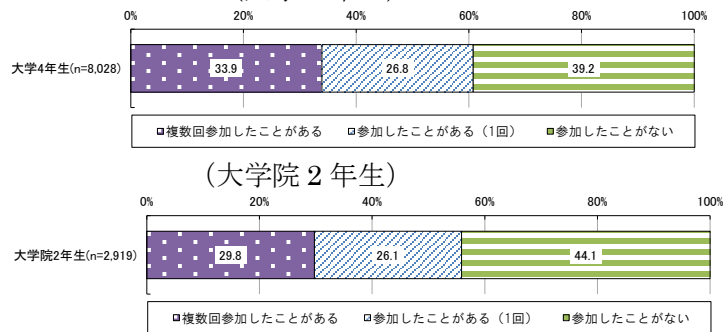
インターンシップ参加経験についてたずねたところ、大学4年生・大学院2年生ともに、6割以上が「参加したことがある」と回答している（図表3-8-1）。なお、大学4年生・大学院2年生ともに約4割が「複数回参加したことがある」と回答している。

過年度調査と比較すると（図表3-8-2、図表3-8-3）、大学4年生・大学院2年生ともに、今年度調査では「参加したことがある」との回答割合が高くなっている。

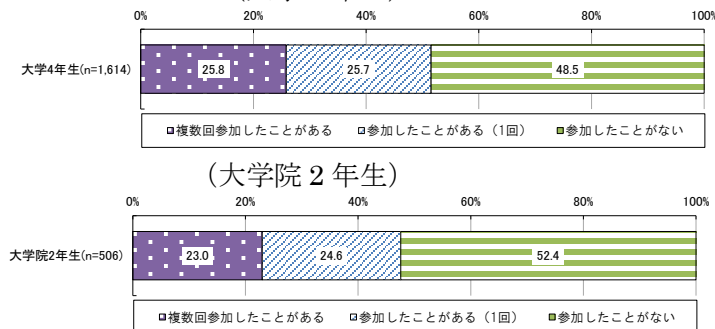
図表 3-8-1 インターンシップ参加経験の有無
(大学4年生)



図表 3-8-2 【参考・平成28年度調査】インターンシップ参加経験の有無
(大学4年生)



図表 3-8-3 【参考・平成27年度調査】インターンシップ参加経験の有無³²
(大学4年生)



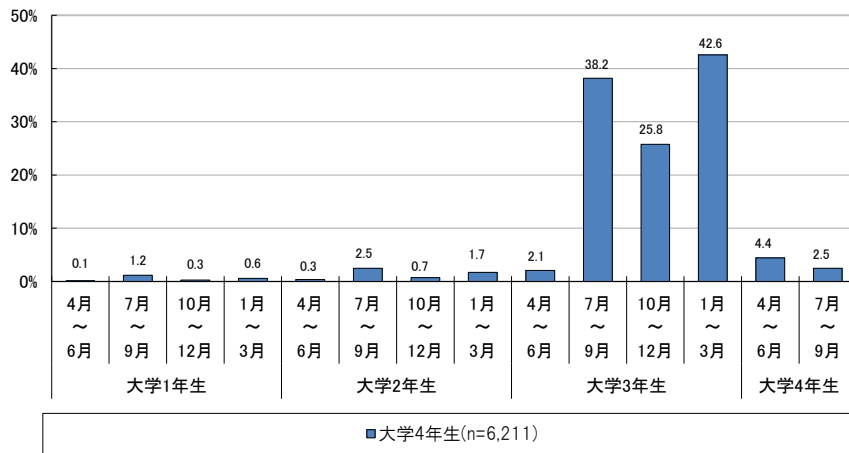
³² 平成27年度調査では、就職活動実施の有無にかかわらずインターンシップの参加状況についてたずねているが、ここでは、「就職活動を行った」者に限定して集計を行った上で比較した。

②参加時期

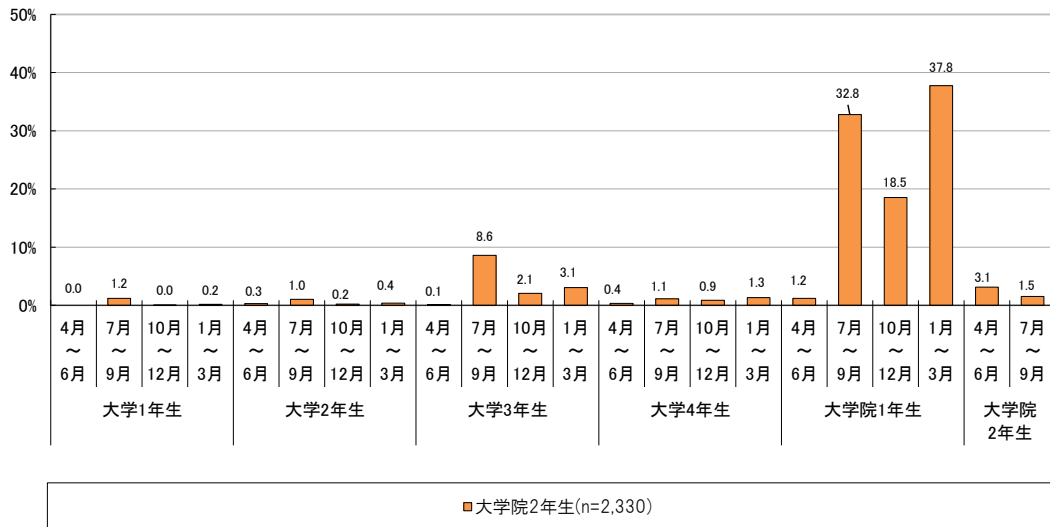
インターンシップ参加の時期についてみると³³、大学3年生・大学院1年生の「1月～3月」の参加割合が約4割で最も高く、次いで大学3年生・大学院1年生の「7月～9月」の割合が高くなっている（図表3-8-4）。

平成28年度調査と比較すると³⁴（図表3-8-5、図表3-8-6）、ほぼ同様の結果であるが、上記のそれぞれの時期において、今年度調査のほうがインターンシップに参加したと回答した割合が高くなっている。

図表3-8-4 インターンシップ参加時期（複数回答）
（大学4年生）



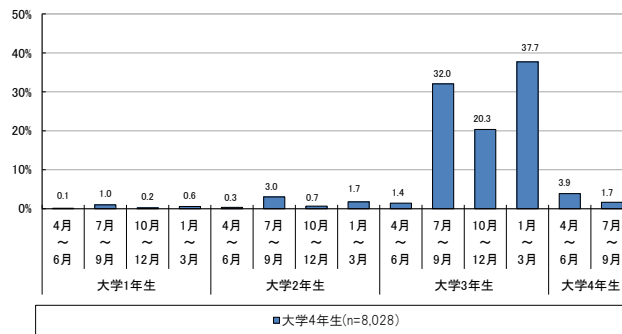
（大学院2年生）



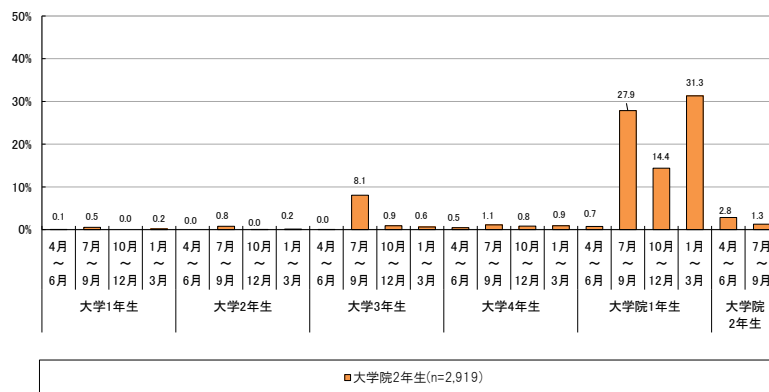
³³ ここでの集計対象（母数）には、インターンシップに参加しなかった者も含む。

³⁴ 平成27年度調査では就職活動実施の有無にかかわらずインターンシップの参加状況についてたずねているが、ここでは、「就職活動を行った」者に限定して集計を行った上で比較した。

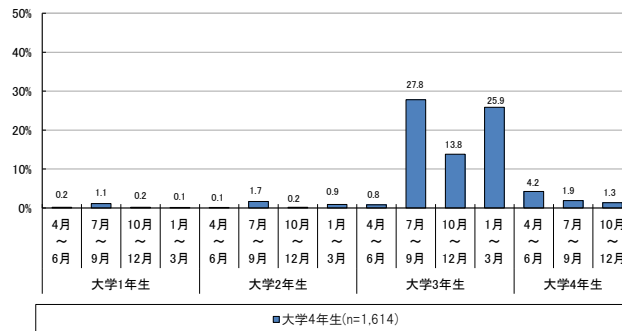
図表 3-8-5 【参考・平成 28 年度調査】 インターンシップ参加時期（複数回答）
（大学 4 年生）



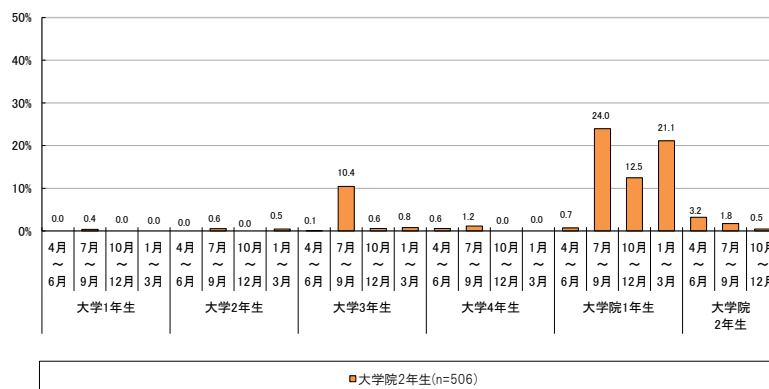
（大学院 2 年生）



図表 3-8-6 【参考・平成 27 年度調査】 インターンシップ参加時期（複数回答）
（大学 4 年生）



（大学院 2 年生）

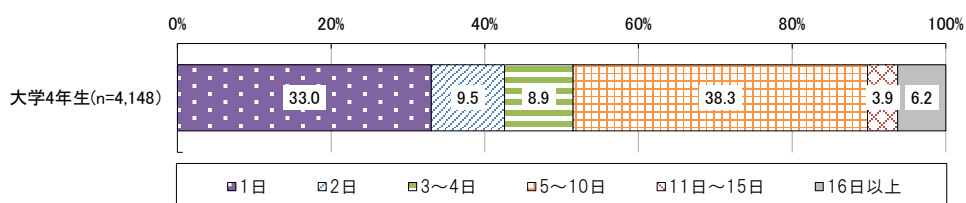


③参加日数

参加したインターンシップのうち、最長の日数のものについて集計したところ、大学4年生・大学院2年生ともに、「5～10日」の回答割合が約4割で最も高くなっており、次いで「1日」の回答割合が高くなっている（図表3-8-7）。なお、大学4年生と比べて、大学院2年生のほうが、比較的長期間のインターンシップ参加経験がある者の割合が高くなっている。

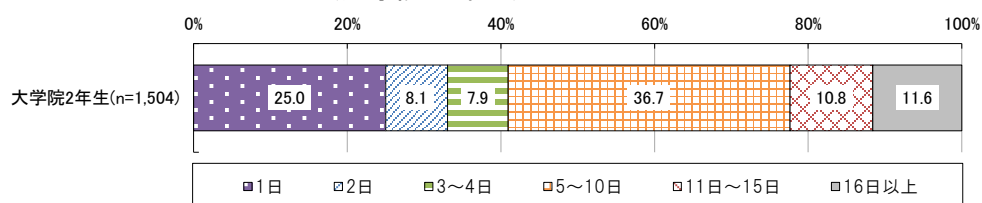
このような傾向は過年度調査と比較しても共通しているが、今年度調査では「1日」の回答割合が高くなっている（図表3-8-8、図表3-8-9）。

図表 3-8-7 インターンシップ参加日数
(大学4年生)



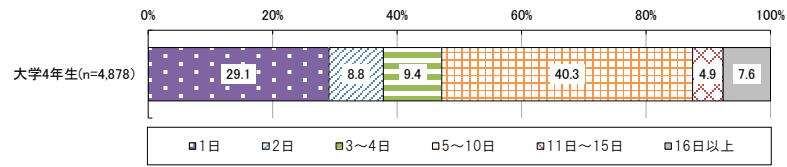
	1日	2日	3日	4日	5日	6日	7日	8日	9日	10日	11日以上
日数別回答割合	33.0%	9.5%	7.6%	1.4%	28.6%	1.0%	2.4%	0.7%	0.4%	5.3%	10.2%

(大学院2年生)



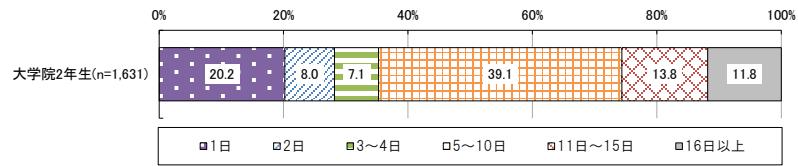
	1日	2日	3日	4日	5日	6日	7日	8日	9日	10日	11日以上
日数別回答割合	25.0%	8.1%	6.3%	1.6%	19.9%	1.0%	2.1%	1.3%	0.4%	11.9%	22.4%

図表 3-8-8 【参考・平成 28 年度調査】インターンシップ参加日数
(大学 4 年生)



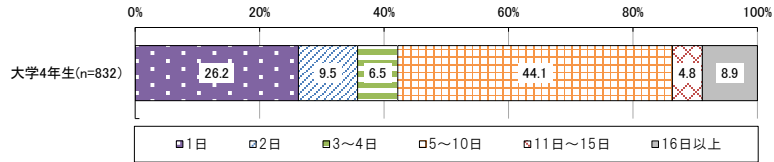
	1日	2日	3日	4日	5日	6日	7日	8日	9日	10日	11日以上
日数別回答割合	29.1%	8.8%	7.7%	1.7%	27.9%	1.6%	3.0%	0.9%	0.5%	6.4%	12.5%

(大学院 2 年生)



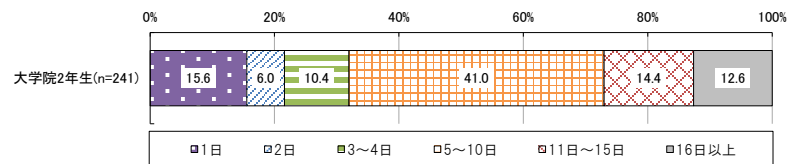
	1日	2日	3日	4日	5日	6日	7日	8日	9日	10日	11日以上
日数別回答割合	20.2%	8.0%	5.1%	2.0%	21.5%	0.8%	3.8%	0.4%	0.7%	11.8%	25.6%

図表 3-8-9 【参考・平成 27 年度調査】インターンシップ参加日数
(大学 4 年生)



	1日	2日	3日	4日	5日	6日	7日	8日	9日	10日	11日以上
日数別回答割合	26.2%	9.5%	5.3%	1.2%	28.4%	1.1%	5.7%	0.3%	0.8%	7.7%	13.7%

(大学院 2 年生)



	1日	2日	3日	4日	5日	6日	7日	8日	9日	10日	11日以上
日数別回答割合	15.6%	6.0%	7.2%	3.2%	18.9%	1.0%	4.7%	0.7%	0.0%	15.6%	27.0%

④1 日間のインターンシップ参加状況

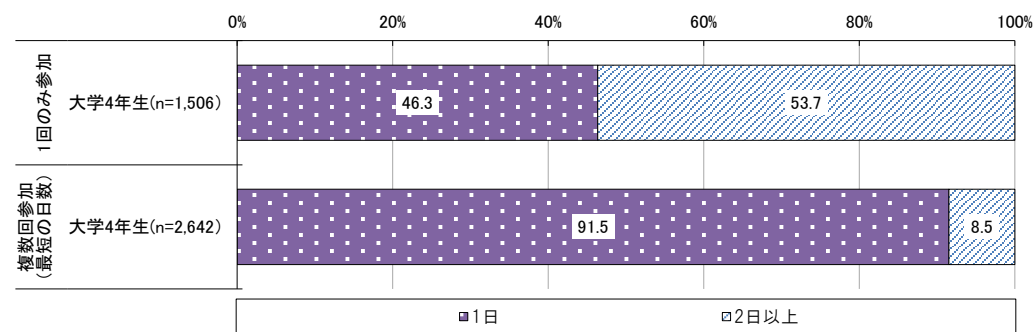
インターンシップに1回のみ参加したことがある者、複数回参加したことがある者のそれぞれについて、1日間のインターンシップの参加状況³⁵を集計した。

インターンシップに1回のみ参加したことがある場合で参加日数が「1日」であった割合は、大学4年生では約5割、大学院2年生では約3割であった（図表3-8-10）。インターンシップに複数回参加したことがある場合で「1日」のインターンシップに参加したことがある割合は、大学4年生では9割以上、大学院2年生では約8割であった。

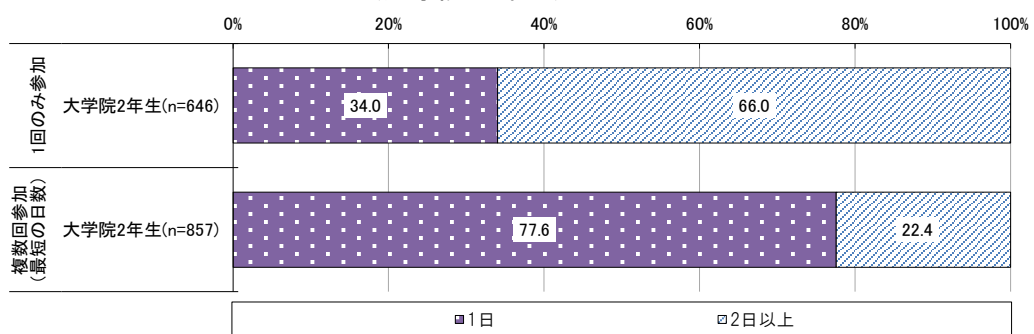
なお、インターンシップへのすべての参加回数のうち、1日間のインターンシップへの参加回数が占める割合を集計すると、大学4年生では約6割、大学院2年生では約5割が1日間のインターンシップであった（図表3-8-11）。

また、参加した1日間のインターンシップのなかで、就業体験等を伴っていなかったものの割合を集計すると³⁶、大学4年生では約4割、大学院2年生では約5割が就業体験を伴わないものであった（図表3-8-12）。

図表 3-8-10 インターンシップ参加経験者の1日間のインターンシップ参加の状況
(大学4年生)



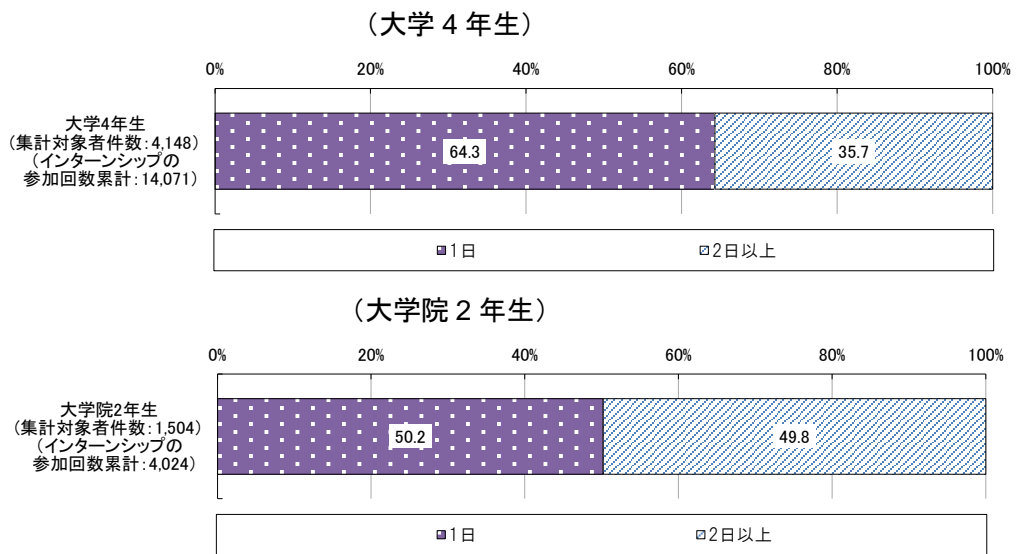
(大学院2年生)



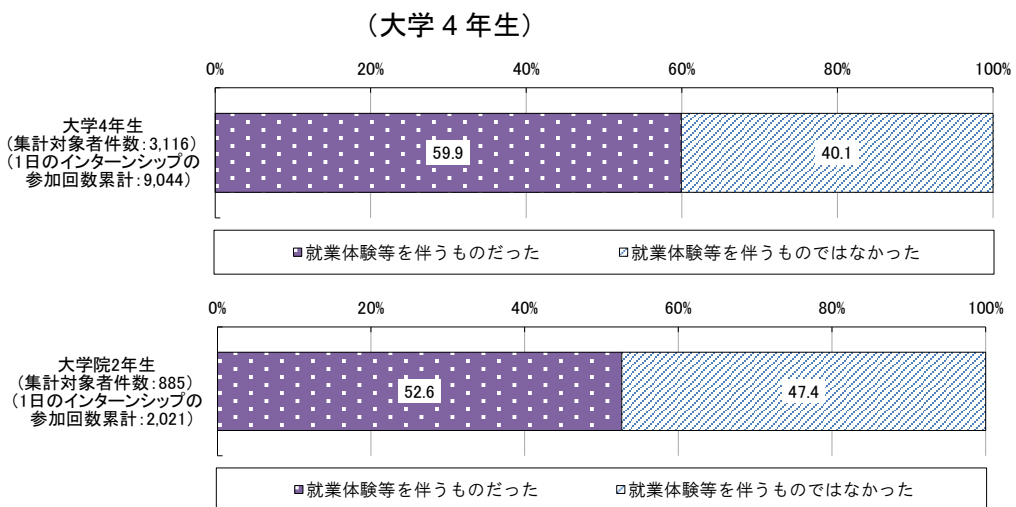
³⁵ 1回のみ参加したことがある場合にはその日数に関して、複数回参加したことがある場合には最短の日数に関して集計を行い、「1日」との回答割合を算出した。

³⁶ 1日間のインターンシップについて、例えば1回のみ参加の人、2回参加した人、3回参加した人がそれぞれ100人ずついた場合、全部で600回の1日間のインターンシップの機会のうち、就業体験等を伴うものが何回あったかの割合を集計した。

図表 3-8-11 参加したインターンシップが1日間のインターンシップであった割合
(インターンシップへの参加回数累計による集計)



図表 3-8-12 1日間のインターンシップの就業体験等との関係性
(1日間のインターンシップへの参加回数累計による集計)



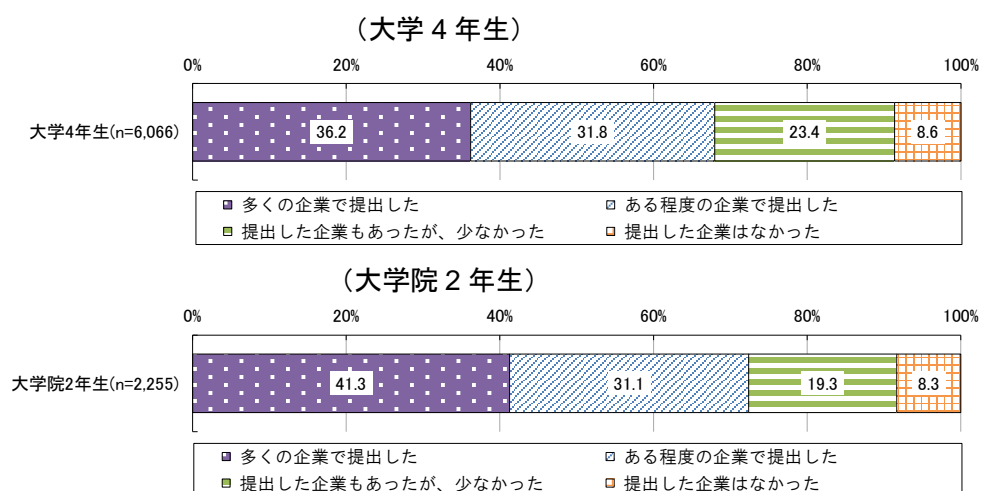
第4章 企業による学業などに対する配慮の状況等

(1) 履修履歴（成績証明書など）の提出の状況

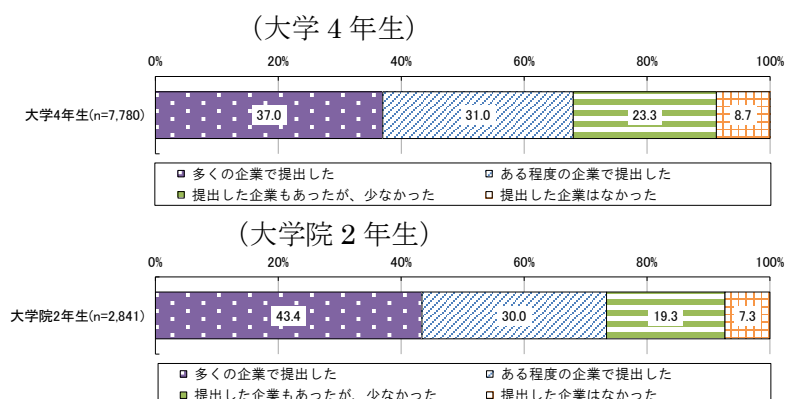
就職活動の面接や試験を受けるにあたり、履修履歴（成績証明書など）を提出することがどの程度あったかをたずねたところ、「多くの企業で提出した」との回答割合は、大学4年生・大学院2年生ともに約4割となっている（図表4-1-1）。なお、今年度調査の結果は平成28年度調査とほぼ同様の結果となっている（図表4-1-2）。

また、就職予定の企業から履修履歴（成績証明書など）の提出がいつ頃求められたかについてみると、大学4年生では「2次面接時以降」との回答割合が約3割で最も高く、大学院2年生では「応募時」との回答割合が約3割で最も高くなっている（図表4-1-3）。

図表 4-1-1 履修履歴（成績証明書など）の提出の状況

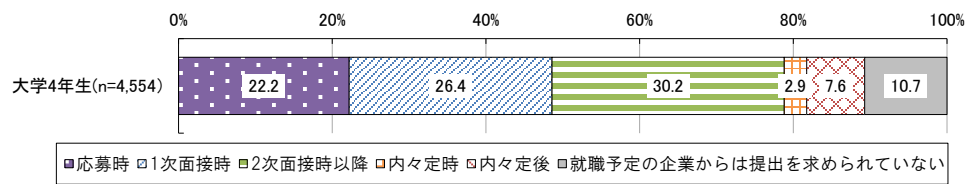


図表 4-1-2 【参考・平成28年度調査】 履修履歴（成績証明書など）の提出の状況

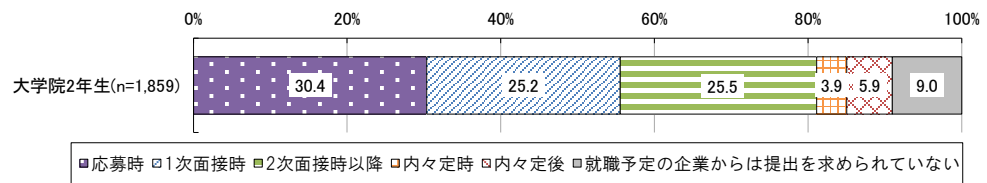


図表 4-1-3 就職予定の企業への履修履歴（成績証明書など）の提出のタイミング

(大学4年生)



(大学院2年生)

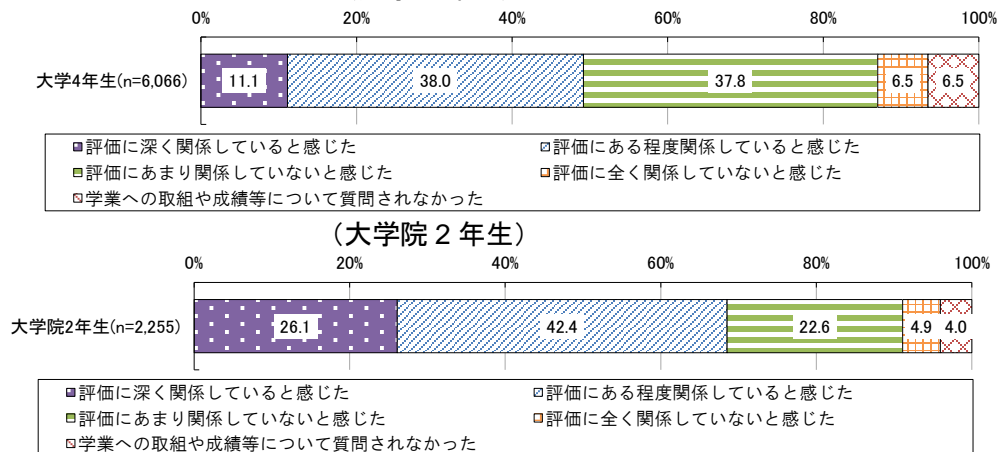


(2) 採用面接の際の学業や成績等への評価

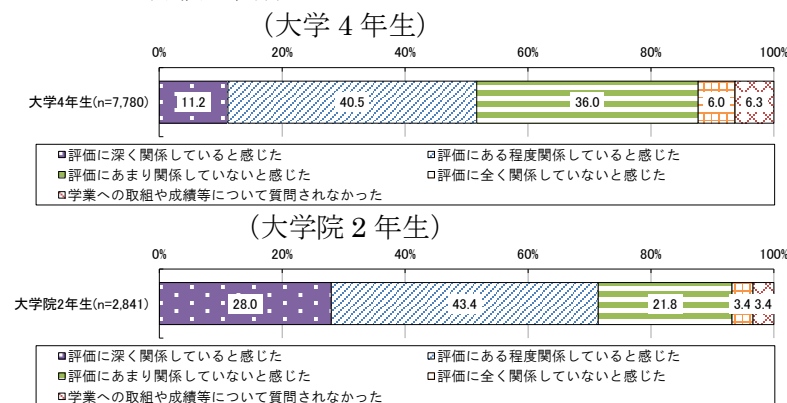
採用面接において、研究・ゼミや専門分野などの学業への取組や成績等の質問を受け、その内容が採用選考の評価に関係していると感じたかをたずねたところ、「評価に深く関係していると感じた」と「評価にある程度関係していると感じた」を合わせた割合は、大学4年生では約5割、大学院2年生では約7割となっている（図表4-2-1）。

これらは、過年度調査とほぼ同様の結果となっている（図表4-2-2、図表4-2-3）。

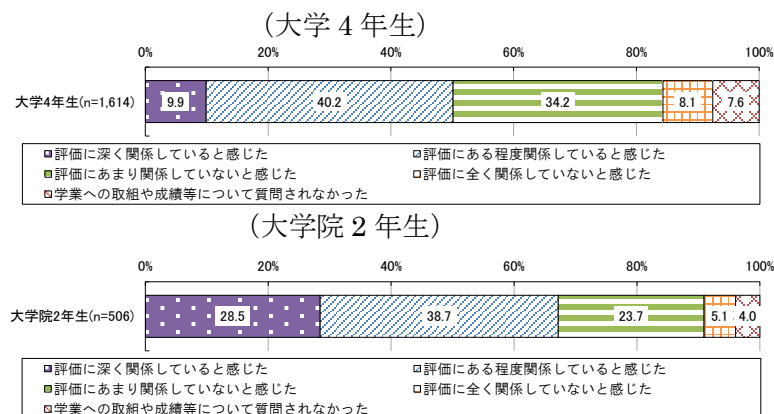
図表 4-2-1 採用面接の際に学業の取組や成績等の質問を受け、評価に関係していると感じたか
(大学4年生)



図表 4-2-2 【参考・平成28年度調査】 採用面接の際に学業の取組や成績等の質問を受け、評価に関係していると感じたか



図表 4-2-3 【参考・平成27年度調査】 採用面接の際に学業の取組や成績等の質問を受け、評価に関係していると感じたか



(3) 就職活動の日程・時間帯等に関する配慮

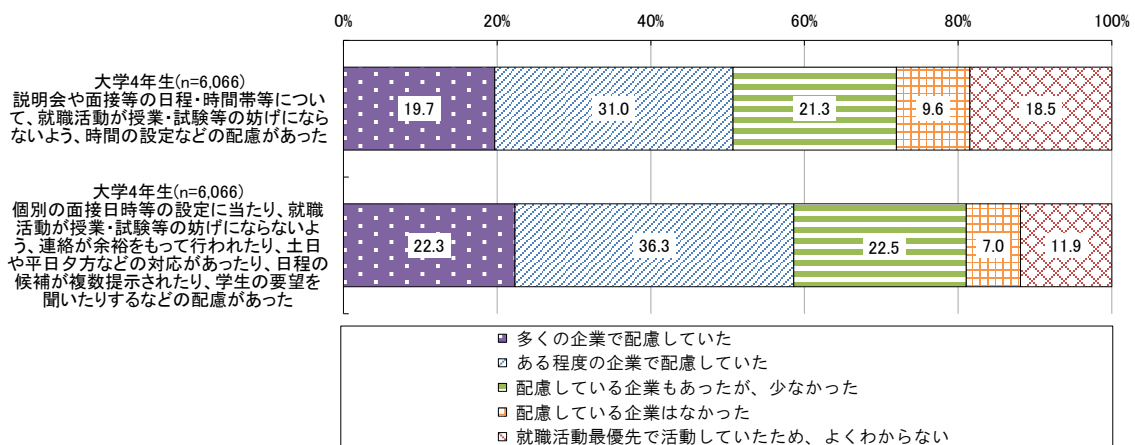
就職活動を行った企業において、学生の学業などに対する配慮がされていたかをたずねた（図表 4-3-1）。

「説明会や面接等の日程・時間帯等について配慮があったか」に関しては、「多くの企業で配慮していた」と「ある程度の企業で配慮していた」を合わせた回答割合³⁷は、大学4年生では約6割、大学院2年生では約7割となっている。

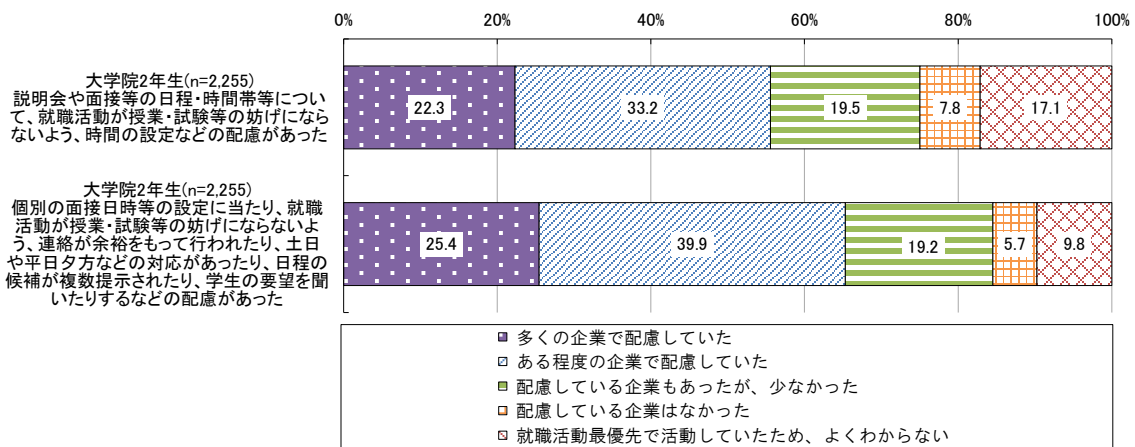
「個別の面接日時等の設定に当たり配慮があったか」については、「多くの企業で配慮していた」と「ある程度の企業で配慮していた」を合わせた回答割合は、大学4年生・大学院2年生ともに約7割となっている。

平成28年度調査と比較すると（図表 4-3-2）、それぞれの調査項目に関して、今年度は大学4年生・大学院2年生ともに、「多くの企業で配慮していた」と「ある程度の企業で配慮していた」を合わせた回答割合が若干高くなっている。

図表 4-3-1 就職活動を行った企業における時間や日程等に関する配慮の状況
(大学4年生)

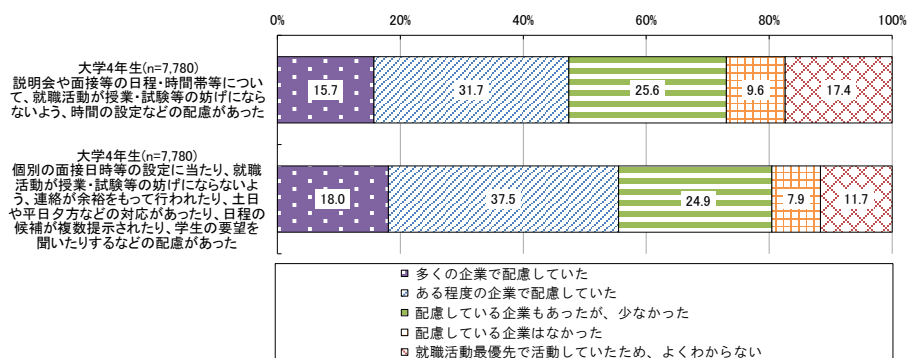


(大学院2年生)

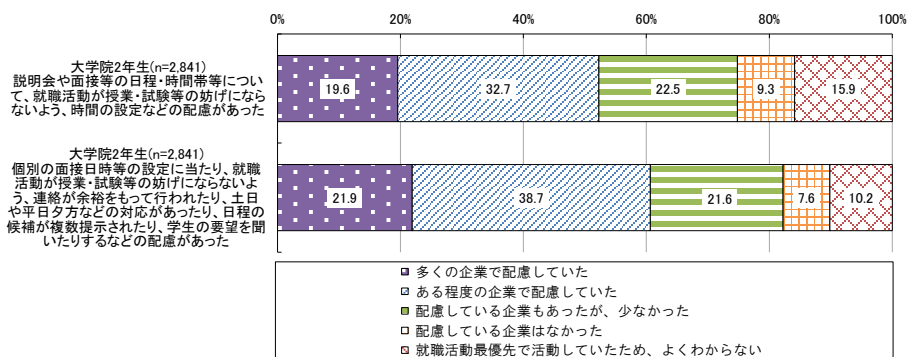


³⁷ 「就職活動最優先で活動していたため、よくわからない」と回答した者は集計の対象外とした。（「個別の面接日時等の設定に当たり配慮があったか」についても同様）

図表 4-3-2 【参考・平成 28 年度調査】就職活動を行った企業における時間や日程等に関する配慮の状況
(大学 4 年生)



(大学院 2 年生)

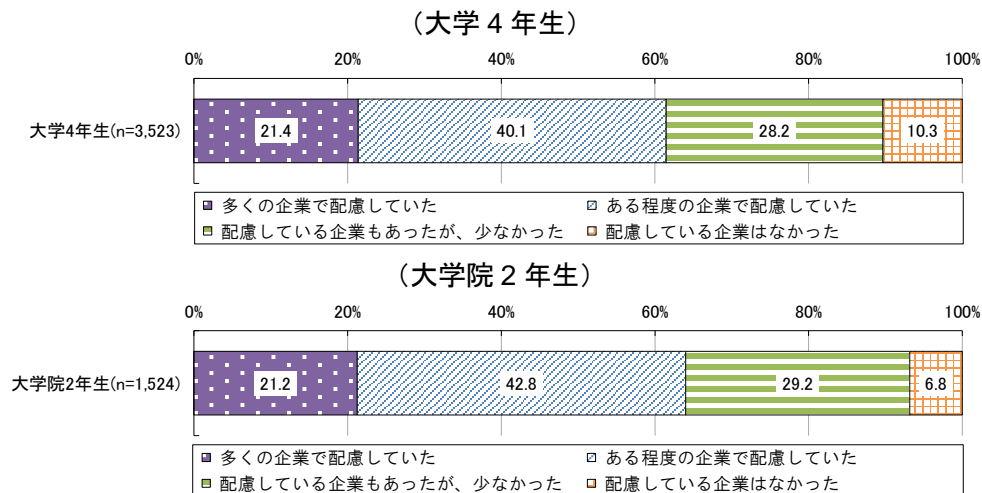


(4) 遠隔地への就職活動への配慮

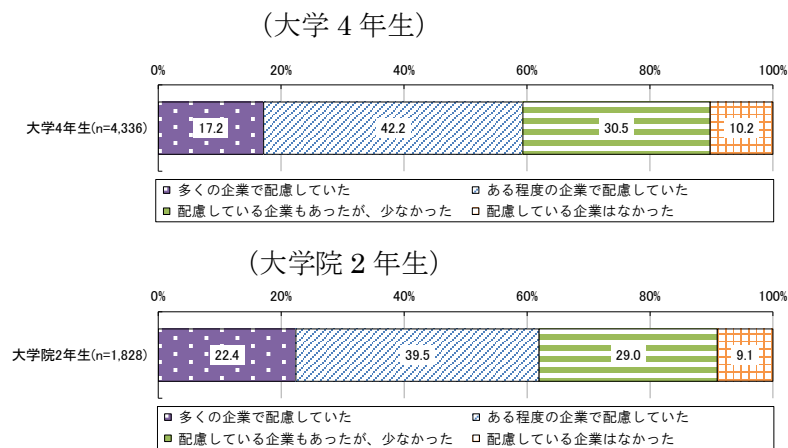
地方から都市部への就職活動や、Uターン・Iターン・Jターン就職など、学生の負担の大きい遠隔地への就職活動に際して、企業側からの配慮があったかについてみると、「多くの企業で配慮していた」と「ある程度の企業で配慮していた」を合わせた回答割合は、大学4年生・大学院2年生ともに約6割となっている³⁸（図表4-4-1）。

平成28年度調査と今年度調査の結果はほぼ同様となっている（図表4-4-2）。

図表 4-4-1 遠隔地への就職活動に際する企業側からの配慮の状況



図表 4-4-2 【参考・平成28年度調査】遠隔地への就職活動に際する企業側からの配慮の状況



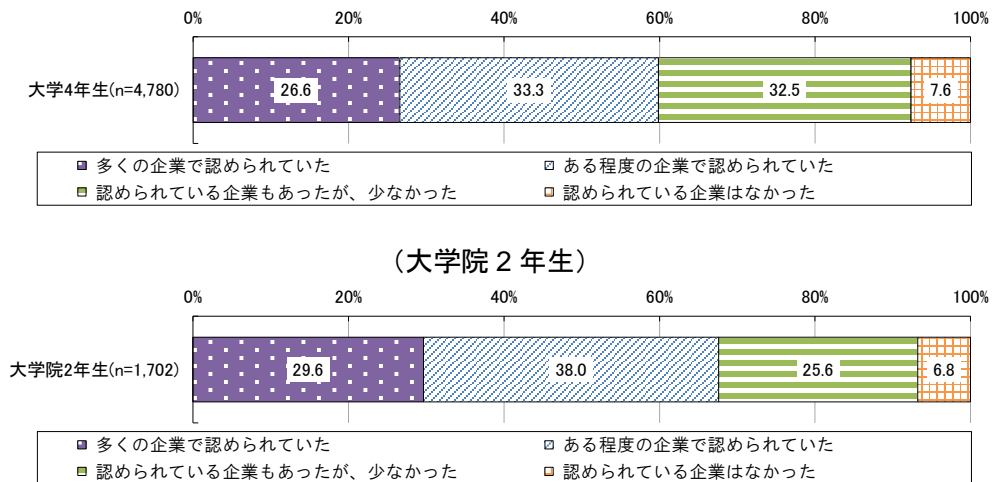
³⁸ 「自身が該当しないため、よくわからない」と回答した者は集計の対象外とした。

(5) クールビズでの対応

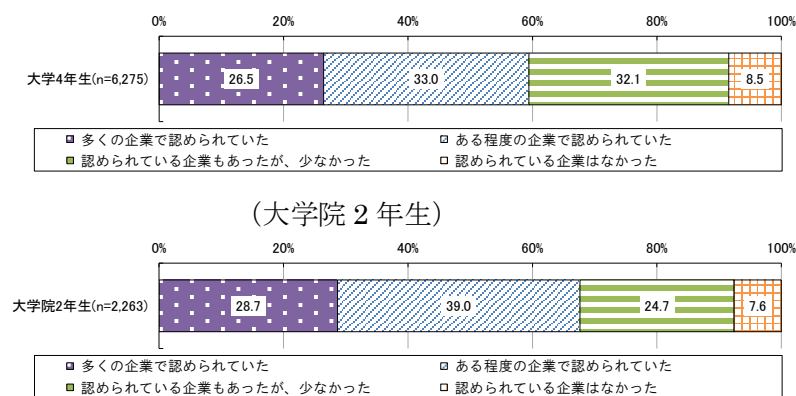
面接の実施にあたり、クールビズでの対応が認められていたかについてみると、「多くの企業で認められていた」と「ある程度の企業で認められていた」を合わせた回答割合は、大学4年生では約6割、大学院2年生では約7割となっている³⁹（図表4-5-1）。

平成28年度調査と今年度調査の結果はほぼ同様となっている（図表4-5-2）。

図表 4-5-1 面接の実施におけるクールビズでの対応の状況
(大学4年生)



図表 4-5-2 【参考・平成28年度調査】面接の実施におけるクールビズでの対応の状況
(大学4年生)



³⁹ 「暑い時期に就職活動を行っていない」「わからない」と回答した者は集計の対象外とした。

(6) 留学経験者への配慮

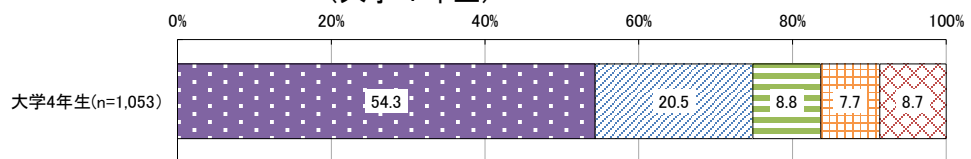
① 留学経験者（検討していた者）の状況

就職・採用活動の設定時期により、留学の予定等に影響があったかについてみると、大学4年生・大学院2年生ともに、留学経験者（検討していた者）のうち40、約5割は「もともと就職・採用活動時期にかからない時期に留学をした（又は今後留学する）ので影響がなかった」と回答している（図表4-6-1）。

一方、大学4年生・大学院2年生ともに、約2割が「留学する考えがあったが、就職・採用活動の設定時期により、留学を取りやめた」と回答している。

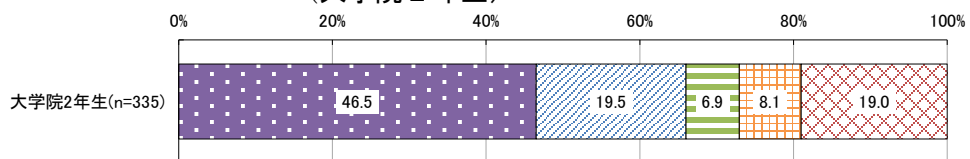
平成28年度調査と今年度調査の結果はほぼ同様となっている⁴¹（図表4-6-2）。

図表 4-6-1 留学経験者（検討していた者）の状況
(大学4年生)



- もともと就職・採用活動時期にかからない時期に留学をした（又は今後留学する）ので影響はなかった
- 留学する考えがあったが、就職・採用活動の設定時期により、留学を取りやめた
- 留学していたが、就職・採用活動の設定時期により、留学期間を短くした
- 就職活動が心配だったが、期間を短くすることなく、留学を優先した
- 特に就職・採用活動の時期のことは心配せず、留学を優先した

(大学院2年生)

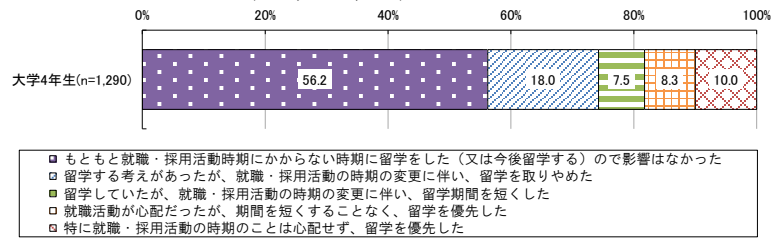


- もともと就職・採用活動時期にかからない時期に留学をした（又は今後留学する）ので影響はなかった
- 留学する考えがあったが、就職・採用活動の設定時期により、留学を取りやめた
- 留学していたが、就職・採用活動の設定時期により、留学期間を短くした
- 就職活動が心配だったが、期間を短くすることなく、留学を優先した
- 特に就職・採用活動の時期のことは心配せず、留学を優先した

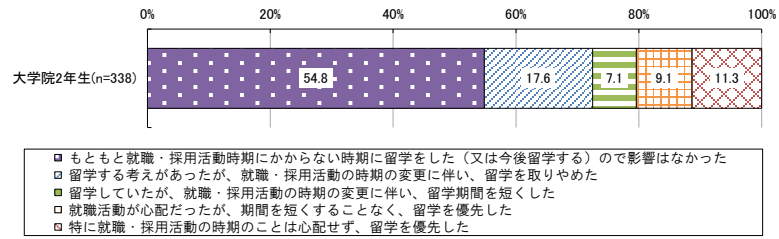
⁴⁰ 大学4年生では全体の82.6%が、大学院2年生では全体の85.1%が「もともと留学する予定はなく、留学はしていない」と回答しているが、ここではそれ以外の者を集計対象とした。

⁴¹ 平成28年度調査では、大学4年生では全体の83.4%が、大学院2年生では全体の88.1%が「もともと留学する予定はなく、留学はしていない」との回答であった。

図表 4-6-2 【参考・平成 28 年度調査】 留学経験者（検討していた者）の状況
(大学 4 年生)



(大学院 2 年生)

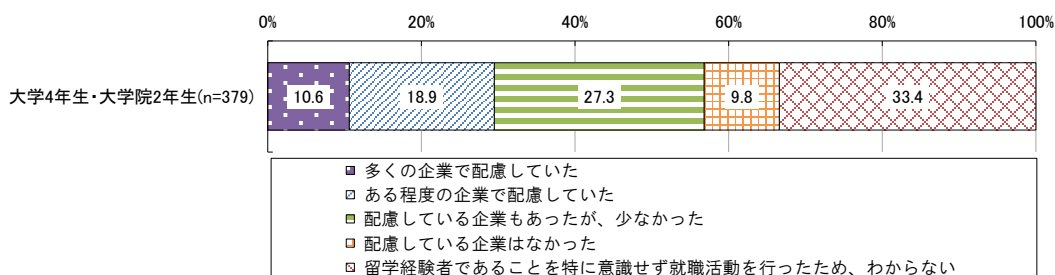


②企業側から留学経験者に対する配慮の状況

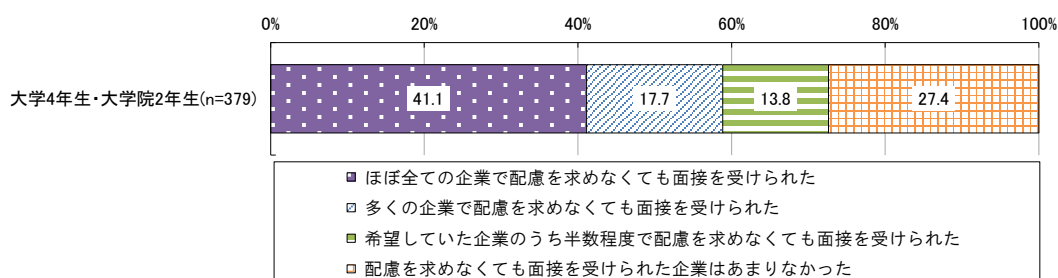
就職・採用活動期間中に留学を実際に行っていた者⁴²に関して、就職を希望した企業において、留学経験者が不利にならないよう留学経験者向けのスケジュールや情報を別途示すなどの配慮があったかをたずねたところ、「わからない」との回答を除くと、約4割が「多くの企業で配慮していた」又は「ある程度の企業で配慮していた」と回答しており、平成28年度調査に比べ、この回答割合は若干減少している⁴³（図表4-6-3、図表4-6-5）。

また、就職を希望していた企業のうち、面接の時期が留学と重なっていなかった、又は留学経験者のための別日程が示されていたため、配慮を求めなくても面接を受けられた企業がどれくらいあったかをたずねたところ、「ほぼすべての企業で配慮を求めなくても面接を受けられた」との回答割合が約4割で最も高くなっているが、「配慮を求めなくても面接を受けられた企業はあまりなかった」との割合も比較的高くなっている（図表4-6-4）。これは、平成28年度調査とほぼ同様の結果となっている（図表4-6-6）。

図表 4-6-3 留学経験者に対する企業側の配慮の状況



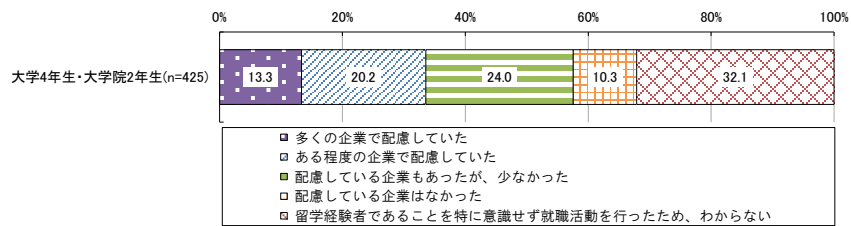
図表 4-6-4 留学経験者が配慮を求めなくても面接を受けられた企業の状況



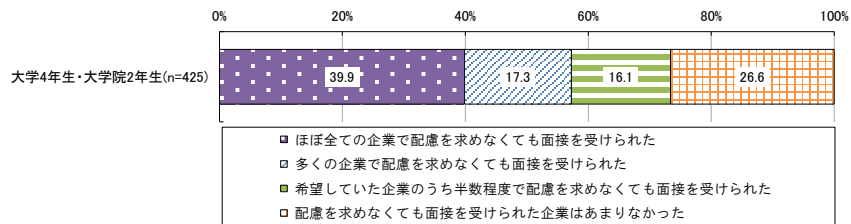
⁴² 「留学していたが、就職・採用活動の設定時期により、留学期間を短くした」「就職活動が心配だったが、期間を短くすることなく、留学を優先した」「特に就職・採用活動の時期のことは心配せず、留学を優先した」と回答した者について集計した（以下同様）。

⁴³ 留学経験者の数が必ずしも多いわけではないことから、ここでは、大学4年生・大学院2年生について合わせて集計した。なお、合わせて集計するにあたり、集計対象に占める大学4年生及び大学院2年生の分布が、必ずしも母集団の分布に沿ったものとなっているわけではない可能性がある点には留意が必要である。

図表 4-6-5 【参考・平成 28 年度調査】 留学経験者に対する企業側の配慮の状況



図表 4-6-6 【参考・平成 28 年度調査】 留学経験者が配慮を求めなくても面接を受けられた企業の状況



③配慮を求めた際の対応等

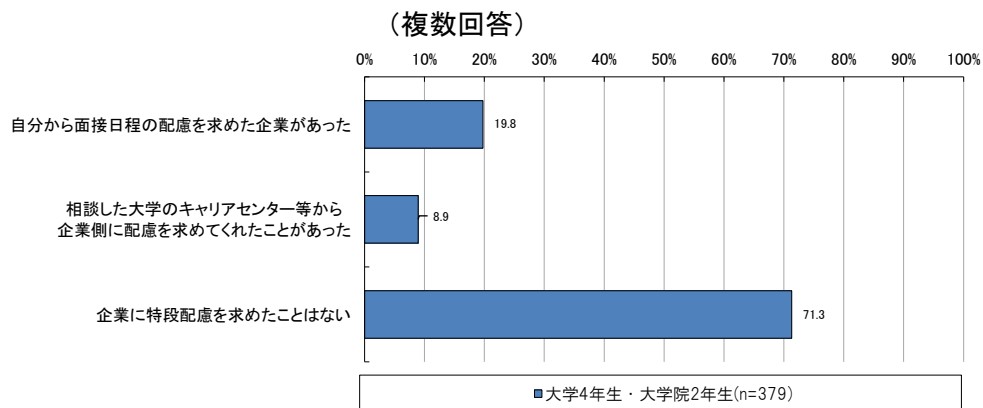
留学と採用選考の時期が重なることに関して、就職を希望した企業に対して面接日程について配慮を求めたことがあったかをたずねたところ、「自分から面接日程の配慮を求めた企業があった」との回答が約2割、「相談した大学のキャリアセンター等から企業側に配慮を求めてくれたことがあった」との回答が約1割であった（図表 4-6-7）。

自分から、あるいは大学のキャリアセンター等から配慮を求めた場合の企業側の対応状況についてたずねたところ、「配慮を求めた企業のほぼ全てが対応してくれた」「対応してくれた企業のほうが多い」の回答割合を合わせると、自分から配慮を求めた場合については5割以上、大学のキャリアセンター等から配慮を求めた場合については約4割となっている（図表 4-6-8）。

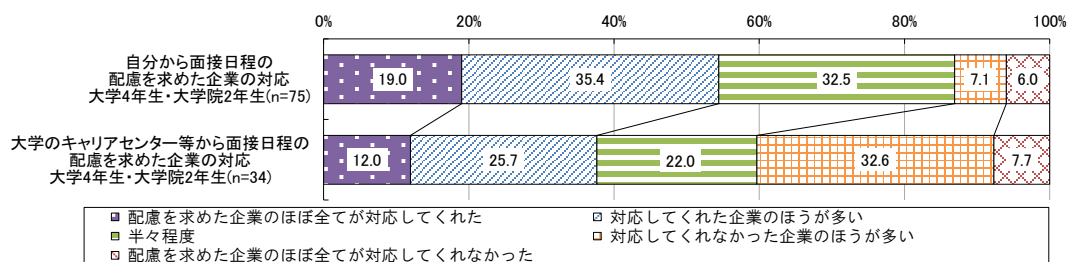
また、就職を希望していた企業のうち、企業側に面接日程についての配慮を求めることをせず、結果として留学と日程が重なり面接を諦めた企業がどのくらいあったかをたずねたところ、「ほぼ全ての企業に対して配慮を求めることなく面接を諦めた」「多くの企業に対して配慮を求めることなく面接を諦めた」との回答割合を合わせると約2割となっている（図表 4-6-9）。

なお、平成28年度調査と比較すると、「配慮を求めた場合の企業の対応」の回答割合に若干の違いが見られるが、ほぼ同様の結果となっている（図表 4-6-10～図表 4-6-12）。

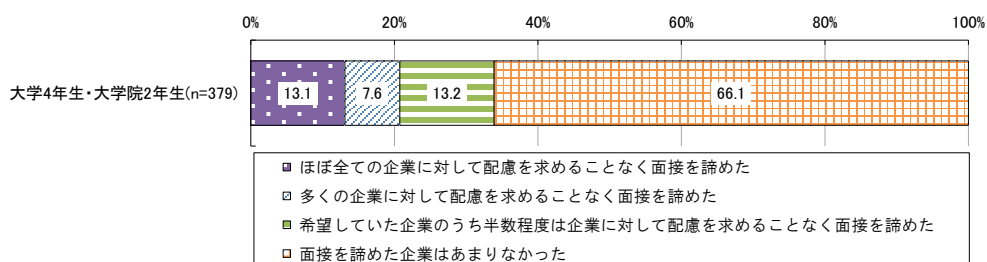
図表 4-6-7 留学経験者が就職を希望した企業に対して面接日程について配慮を求めたことがあったか



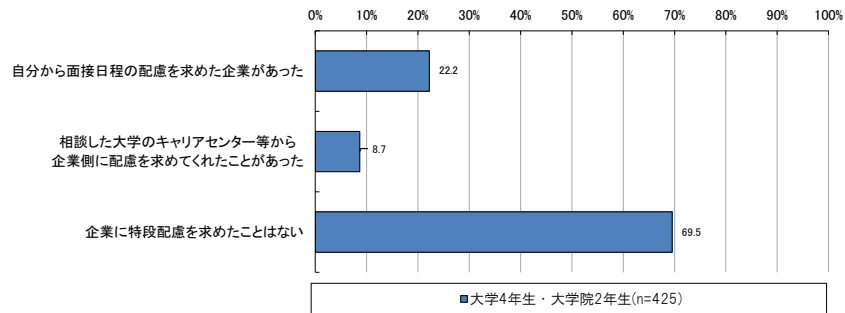
図表 4-6-8 留学経験者が配慮を求めた場合の企業の対応



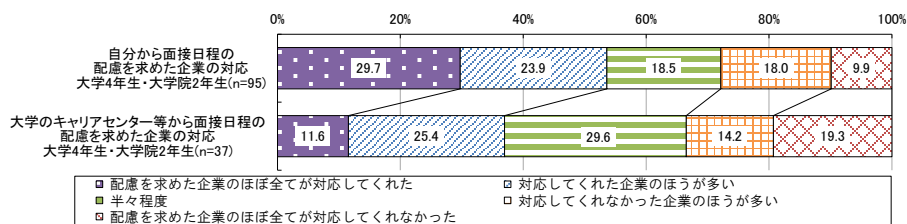
図表 4-6-9 留学経験者が企業に配慮を求めず、結果的に面接を諦めた企業の状況



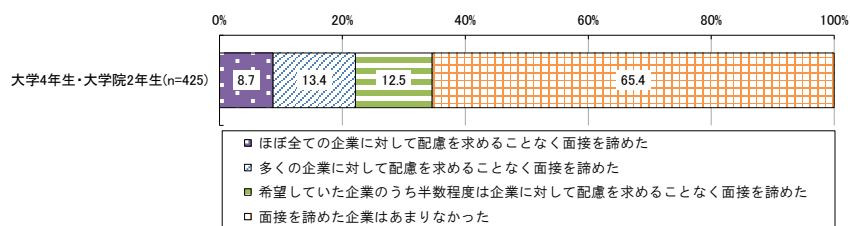
図表 4-6-10 【参考・平成 28 年度調査】留学経験者が就職を希望した企業に対して面接日程について配慮を求めたことがあったか（複数回答）



図表 4-6-11 【参考・平成 28 年度調査】留学経験者が配慮を求めた場合の企業の対応



図表 4-6-12 【参考・平成 28 年度調査】留学経験者が企業に配慮を求めず、結果的に面接を諦めた企業の状況



(7) 教育実習受講者への配慮

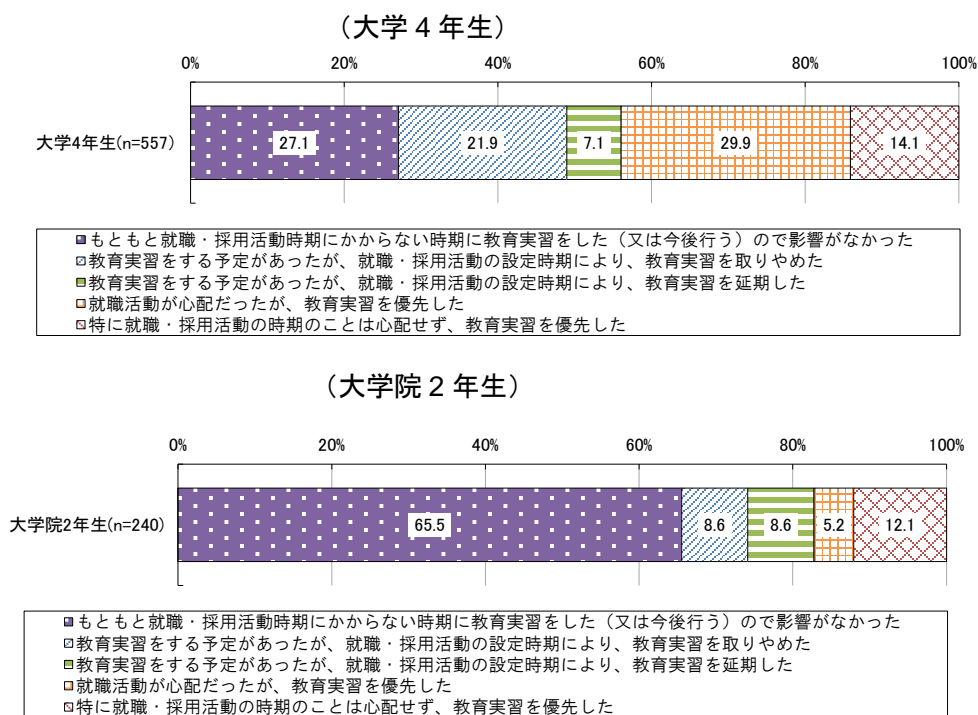
①教育実習受講者（検討していた者）の状況

就職・採用活動の設定時期により、教育実習の予定等に影響があったかについてみると、大学4年生では教育実習受講者（検討していた者）のうち44、「就職活動が心配だったが、教育実習を優先した」、または「もともと就職・採用活動時期にかからない時期に教育実習をした（又は今後行う）ので影響がなかった」との回答割合がそれぞれ約3割と高くなっている（図表4-7-1）。他方、約2割が「教育実習をする予定があったが、就職・採用活動の設定時期により、教育実習を取りやめた」と回答している。

大学院2年生では、約7割が「もともと就職・採用活動時期にかからない時期に教育実習をした（又は今後行う）ので影響がなかった」と回答している。「教育実習をする予定があったが、就職・採用活動の設定時期により、教育実習を取りやめた」と回答したのは約1割であった。

平成28年度調査と今年度調査の結果はほぼ同様となっている⁴⁵（図表4-7-2）。

図表 4-7-1 教育実習受講者（検討していた者）の状況

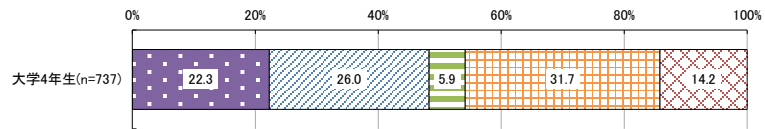


⁴⁴ 大学4年生では全体の90.8%が、大学院2年生では全体の89.4%が「もともと教育実習を考えておらず、教育実習を受けていない」と回答しているが、ここではそれ以外の者を集計対象とした。

⁴⁵ 平成28年度調査では、大学4年生では全体の90.5%が、大学院2年生では全体の89.6%が「もともと教育実習を考えておらず、教育実習を受講していない」との回答であった。

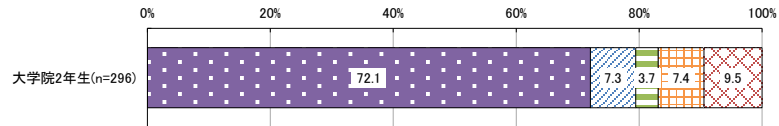
図表 4-7-2 【参考・平成 28 年度調査】教育実習受講者（検討していた者）の状況

(大学 4 年生)



- もともと就職・採用活動時期にかからない時期に教育実習をした（又は今後行う）ので影響がなかった
- ▨ 教育実習をする予定があったが、就職・採用活動の時期の変更に伴い、教育実習を取りやめた
- 教育実習をする予定があったが、就職・採用活動の時期の変更に伴い、教育実習を延期した
- ▨ 就職活動が心配だったが、教育実習を優先した
- ▨ 特に就職・採用活動の時期のことは心配せず、教育実習を優先した

(大学院 2 年生)



- もともと就職・採用活動時期にかからない時期に教育実習をした（又は今後行う）ので影響がなかった
- ▨ 教育実習をする予定があったが、就職・採用活動の時期の変更に伴い、教育実習を取りやめた
- 教育実習をする予定があったが、就職・採用活動の時期の変更に伴い、教育実習を延期した
- ▨ 就職活動が心配だったが、教育実習を優先した
- ▨ 特に就職・採用活動の時期のことは心配せず、教育実習を優先した

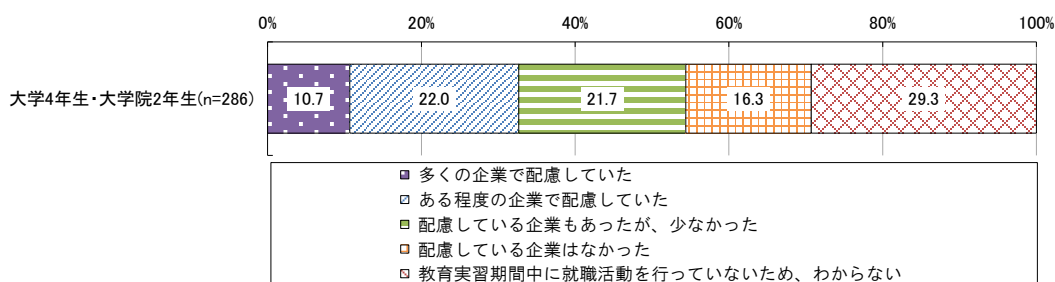
②企業側から教育実習受講者への配慮の状況

就職・採用活動期間中に実際に教育実習を受けていた者⁴⁶に関して、就職を希望した企業において、就職活動が教育実習の妨げにならないよう、説明会や面接等の日程・時間帯等に配慮があったかをたずねたところ、「教育実習期間中に就職活動を行っていないため、わからない」との回答割合が約3割と最も高いが、それを除くと、「多くの企業で配慮していた」と「ある程度の企業で配慮していた」とを合わせた割合と、「配慮している企業もあったが、少なかった」「配慮している企業はなかった」を合わせた割合とが同程度となっている⁴⁷（図表4-7-3）。

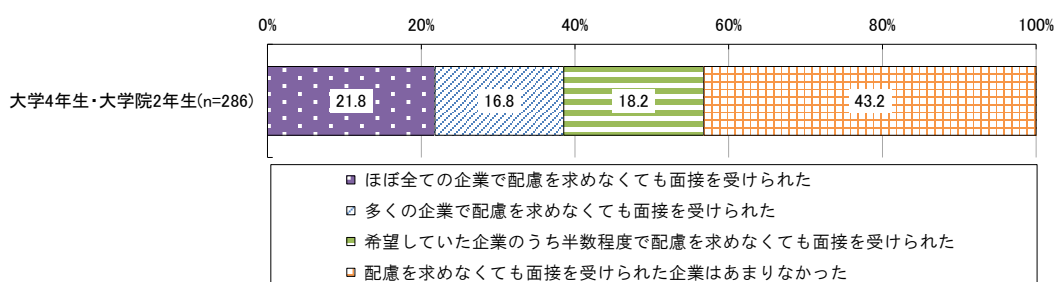
また、就職を希望していた企業のうち、面接の時期が教育実習と重なっていなかった、又は教育実習受講者等のための別日程が示されていたため、配慮を求めなくても面接を受けられた企業がどれくらいあったかをたずねたところ、「配慮を求めなくても面接を受けられた企業はあまりなかった」との回答が約4割、他方で、「ほぼ全ての企業で配慮を求めなくても面接を受けられた」との回答が約2割となっている（図表4-7-4）。

なお、平成28年度調査と比較すると、配慮の状況について、今年度調査では「多くの企業で配慮していた」と「ある程度の企業で配慮していた」とを合わせた回答割合が若干高くなっている（図表4-7-5）。また、配慮を求めなくても面接を受けられた企業の状況について、今年度調査では「配慮を求めなくても面接を受けられた企業はあまりなかった」との割合が若干低くなっている（図表4-7-6）。

図表 4-7-3 教育実習受講者に対する企業側の配慮の状況



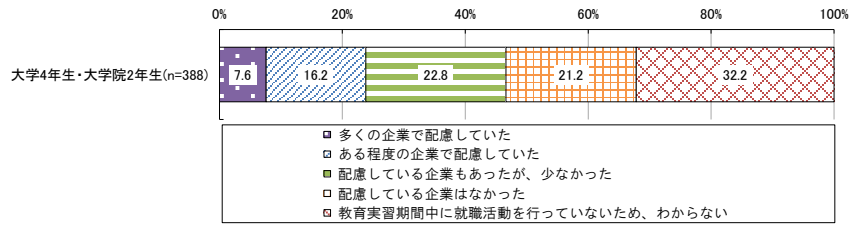
図表 4-7-4 教育実習受講者が配慮を求めなくても面接を受けられた企業の状況



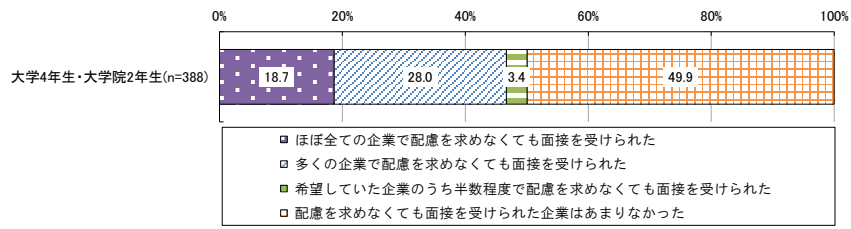
⁴⁶ 「就職活動が心配だったが、教育実習を優先した」「特に就職・採用活動の時期のことは心配せず、教育実習を優先した」と回答した者について集計した（以下同様）。

⁴⁷ 教育実習受講者の数が必ずしも多いわけではないことから、ここでは、大学4年生・大学院2年生について合わせて集計した。なお、合わせて集計するにあたり、集計対象に占める大学4年生及び大学院2年生の分布が、必ずしも母集団の分布に沿ったものとなっているわけではない可能性がある点には留意が必要である。

図表 4-7-5 【参考・平成 28 年度調査】教育実習受講者に対する企業側の配慮の状況



図表 4-7-6 【参考・平成 28 年度調査】教育実習受講者が配慮を求めなくても面接を受けられた企業の状況



③配慮を求めた際の対応等

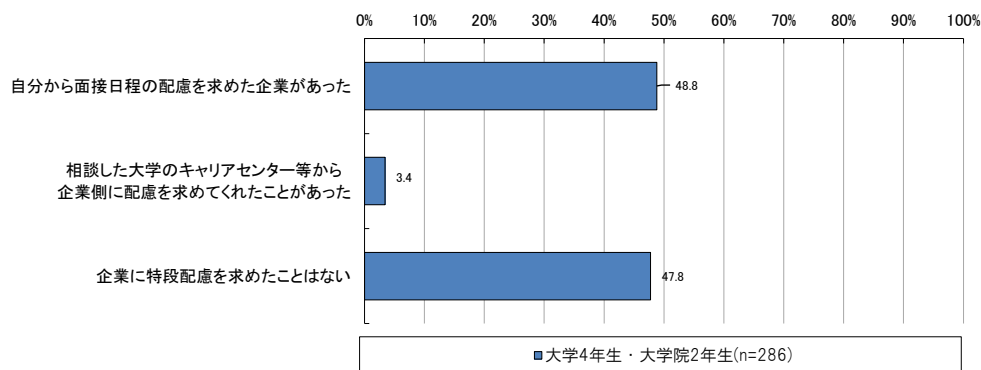
教育実習と採用選考の時期が重なることに関して、就職を希望した企業に対して面接日程について配慮を求めたことがあったかをたずねたところ、「自分から面接日程の配慮を求めた企業があった」との回答が約5割となっている（図表4-7-7）。

自分から配慮を求めた場合の企業側の対応状況についてたずねたところ⁴⁸、「配慮を求めた企業のほぼ全てが対応してくれた」「対応してくれた企業のほうが多い」との回答割合は合わせて約6割となっている（図表4-7-8）。


また、就職を希望していた企業のうち、企業側に面接日程についての配慮を求めることをせず、結果として教育実習と日程が重なり面接を諦めた企業がどのくらいあったかをたずねたところ、「ほぼ全ての企業に対して配慮を求めることなく面接を諦めた」「多くの企業に対して配慮を求めることなく面接を諦めた」の回答を合わせた割合は約2割となっている（図表4-7-9）。

なお、平成28年度調査と比較すると、今年度調査では「配慮を求めた場合の企業の対応」として、「配慮を求めた企業のほぼ全てが対応してくれた」「対応してくれた企業のほうが多い」の回答を合わせた割合が高くなっている（図表4-7-10～図表4-7-12）。

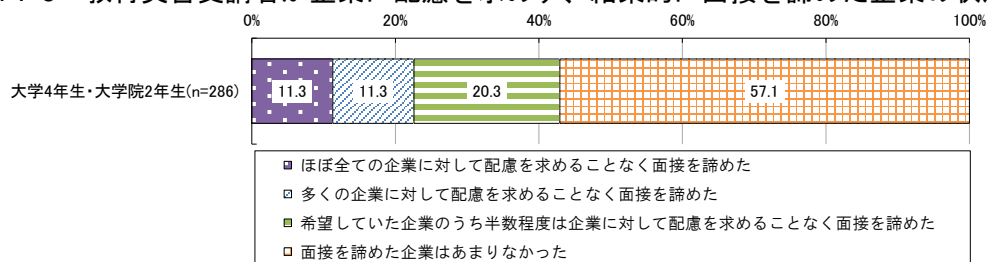
図表 4-7-7 教育実習受講者が就職を希望した企業に対して面接日程について
配慮を求めたことがあったか（複数回答）



図表 4-7-8 教育実習受講者が配慮を求めた場合の企業の対応

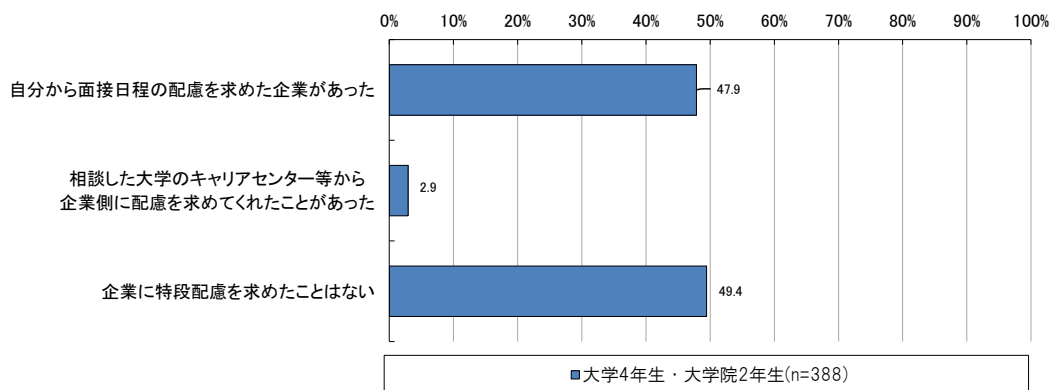


図表 4-7-9 教育実習受講者が企業に配慮を求めず、結果的に面接を諦めた企業の状況

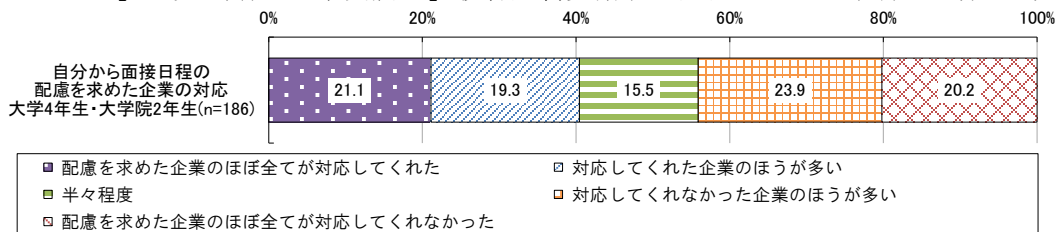


⁴⁸ 大学のキャリアセンター等から配慮を求めた場合に関しては、集計対象の度数が非常に少ないことから集計結果を掲載しなかった。

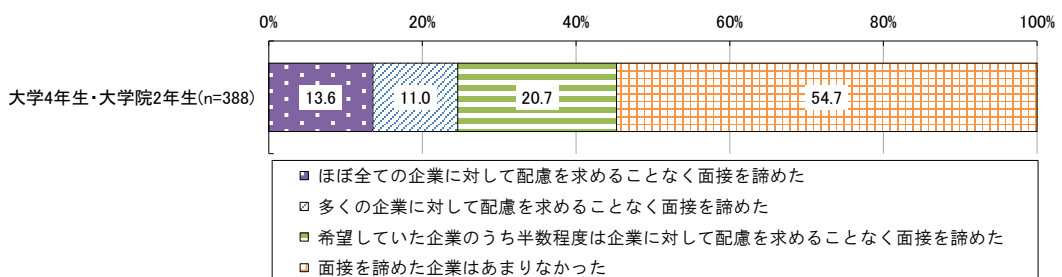
図表 4-7-10 【参考・平成 28 年度調査】教育実習受講者が就職を希望した企業に対して面接日程について配慮を求めたことがあったか（複数回答）



図表 4-7-11 【参考・平成 28 年度調査】教育実習受講者が配慮を求めた場合の企業の対応



図表 4-7-12 【参考・平成 28 年度調査】教育実習受講者が企業に配慮を求めず、結果的に面接を諦めた企業の状況



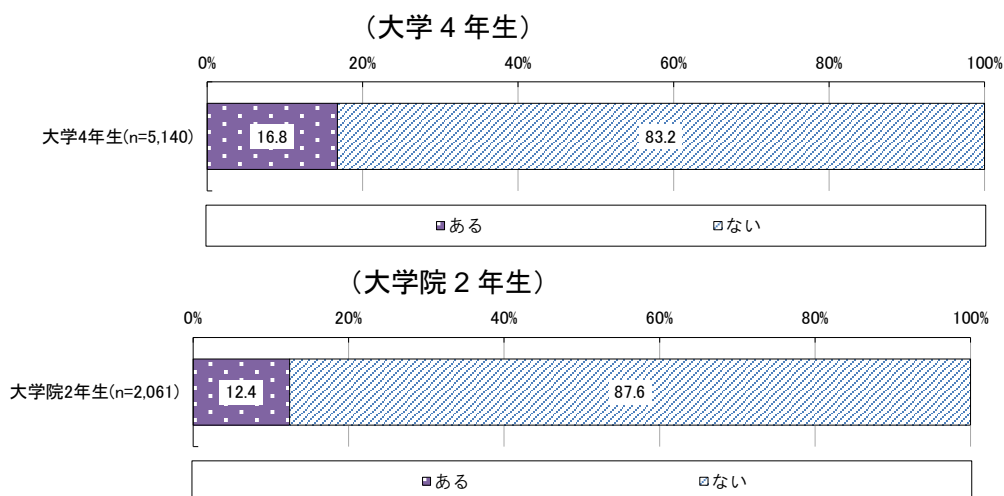
(8) ハラスメント的な行為の状況

①ハラスメント的な行為の有無

企業等から、他の企業等への就職活動の終了を強要するようなハラスメント的な行為を受けたことがあるかをたずねたところ⁴⁹、大学4年生では約2割、大学院2年生では約1割の者が「ある」と回答している（図表4-8-1）。

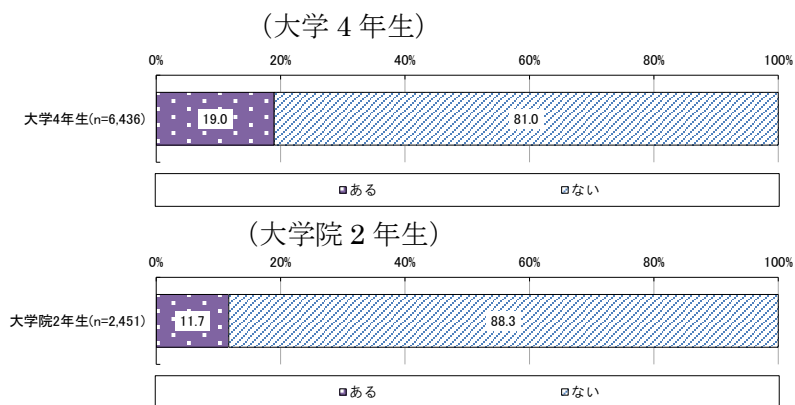
なお、過年度調査と比較すると、大学4年生については今年度調査において「ある」と回答した者の割合が若干低くなっているが、過年度調査とほぼ同様の結果となっている（図表4-8-2、図表4-8-3）。

図表 4-8-1 企業からハラスメント的な行為を受けた経験の有無

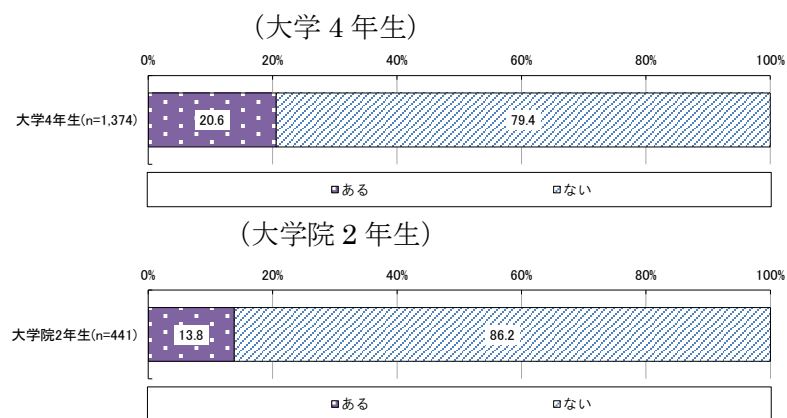


⁴⁹ 今年度調査は、平成29年8月1日時点で内々定を1社以上から受けた者を集計の対象とした。なお、平成28年度調査については平成28年8月1日時点、平成27年度調査では平成27年10月1日時点で内々定を1社以上から受けた者を集計の対象としている。

図表 4-8-2 【参考・平成 28 年度調査】企業からハラスメント的な行為を受けた経験の有無



図表 4-8-3 【参考・平成 27 年度調査】企業からハラスメント的な行為を受けた経験の有無

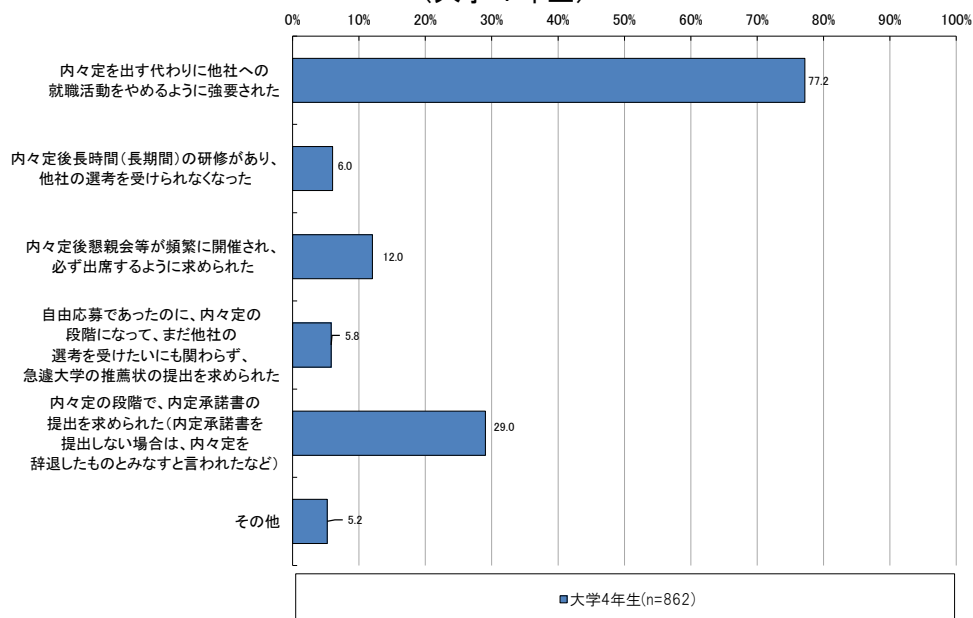


②ハラスメント的な行為の内容

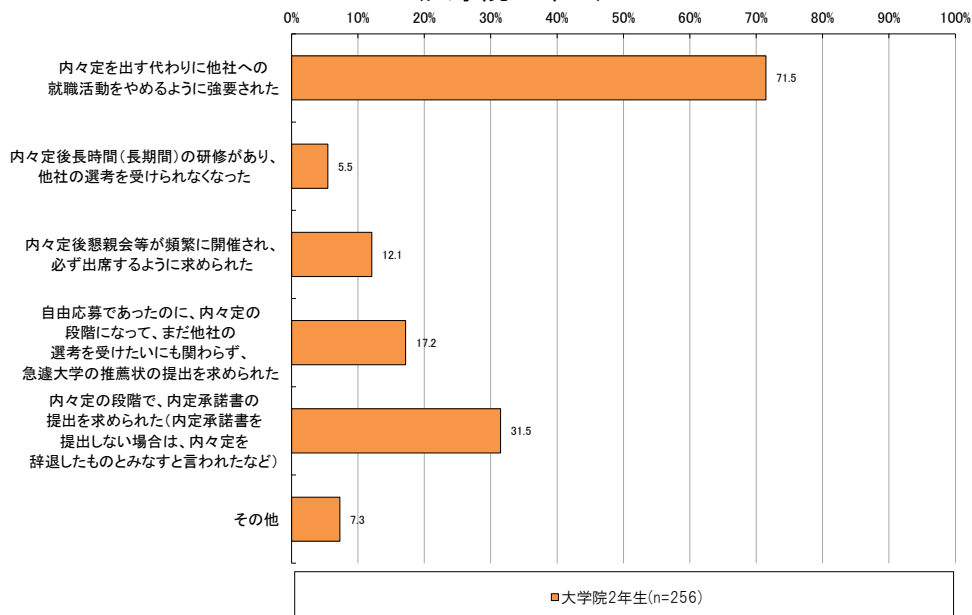
企業等から、他の企業等への就職活動の終了を強要するようなハラスメント的な行為を受けたかについて「ある」と回答した者に、どのようなハラスメント的な行為を受けたかをたずねたところ、「内々定を出す代わりに他社への就職活動をやめるように強要された」との回答割合が大学4年生・大学院2年生ともに7割以上となっている（図表4-8-4）。次いで、「内々定の段階で、内定承諾書の提出を求められた（内定承諾書を提出しない場合は、内々定を辞退したものとみなすと言われたなど）」の回答割合が約3割となっている。

なお、「自由応募であったのに、内々定の段階になって、まだ他社の選考を受けたいにも関わらず、急遽大学の推薦状の提出を求められた」との回答は、大学院2年生において比較的割合が高くなっている。

図表 4-8-4 企業から受けたハラスメント的な行為の内容（複数回答）
（大学4年生）

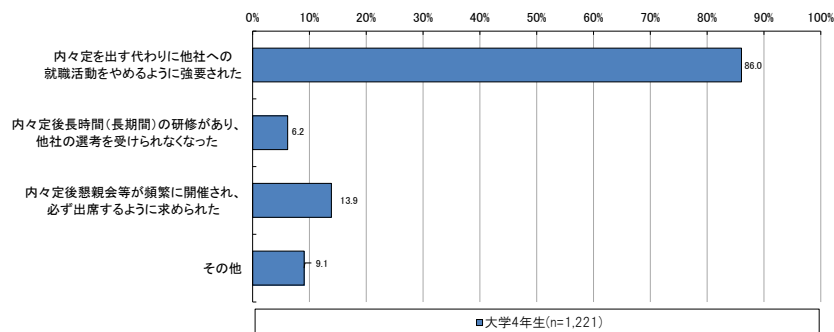


（大学院2年生）

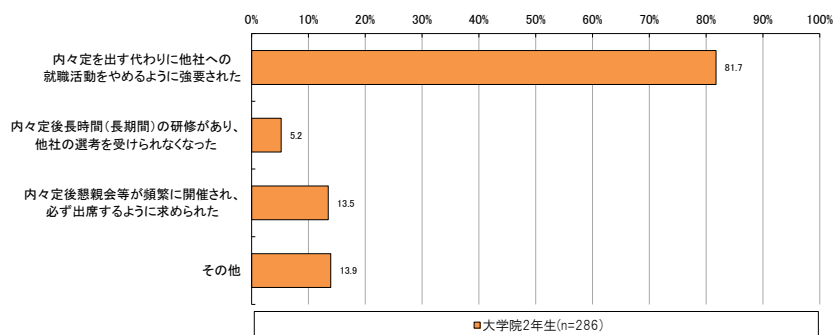


図表 4-8-5 【参考・平成 28 年度調査】 企業から受けたハラスメント的な行為の内容（複数回答）

(大学 4 年生)



(大学院 2 年生)



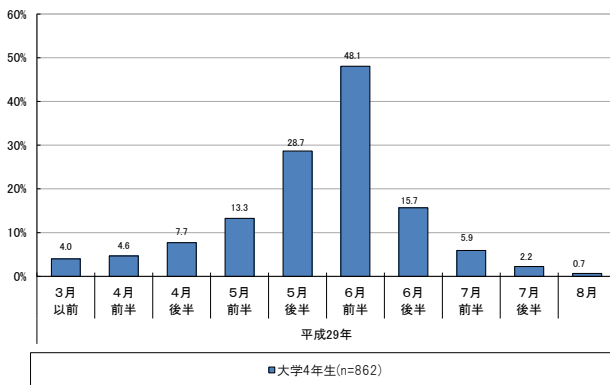
③ハラスメント的な行為があった時期

ハラスメント的な行為を受けた時期としては、大学4年生では「平成29年6月前半」との回答割合が約5割と最も高くなっている（図表4-8-6）。大学院2年生では、「平成29年6月前半」の回答割合が最も高いが、それ以前の時期の回答割合も比較的高くなっている。

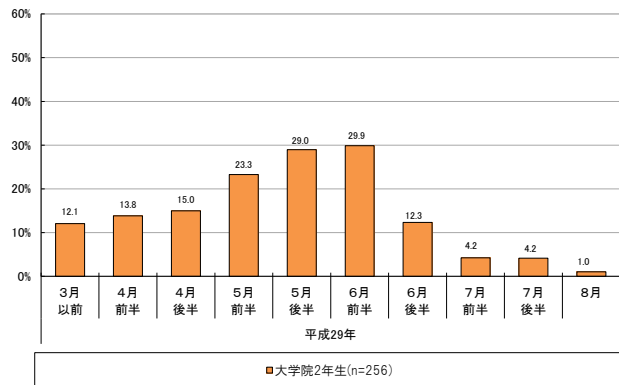
平成28年度調査と比較すると、大学4年生・大学院2年生ともに、今年度においてはより早期の回答割合が高くなっている（図表4-8-7）。

図表 4-8-6 企業からハラスメント的な行為を受けた時期（複数回答）

（大学4年生）

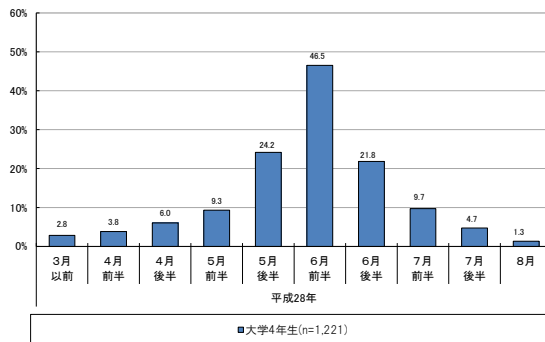


（大学院2年生）

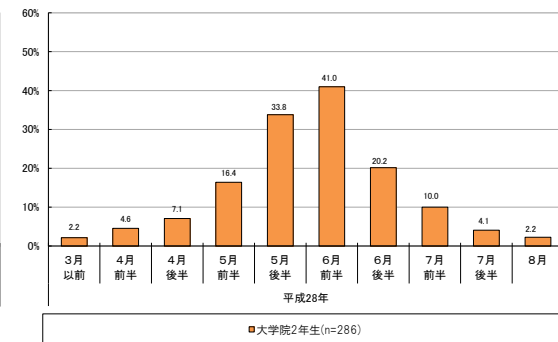


図表 4-8-7 【参考・平成28年度調査】企業からハラスメント的な行為を受けた時期（複数回答）

（大学4年生）



（大学院2年生）

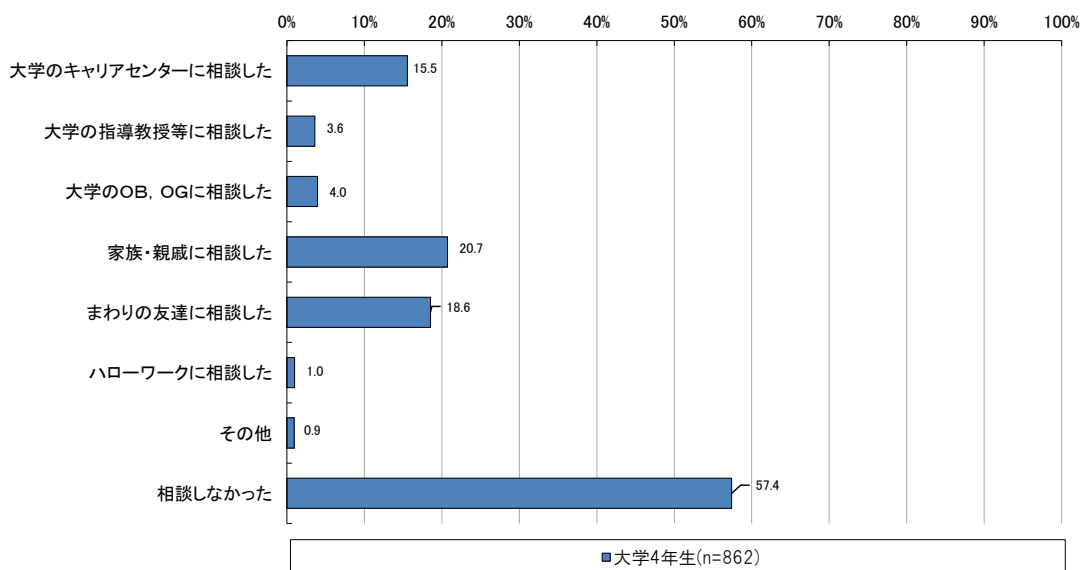


④ハラスメント的な行為への対応

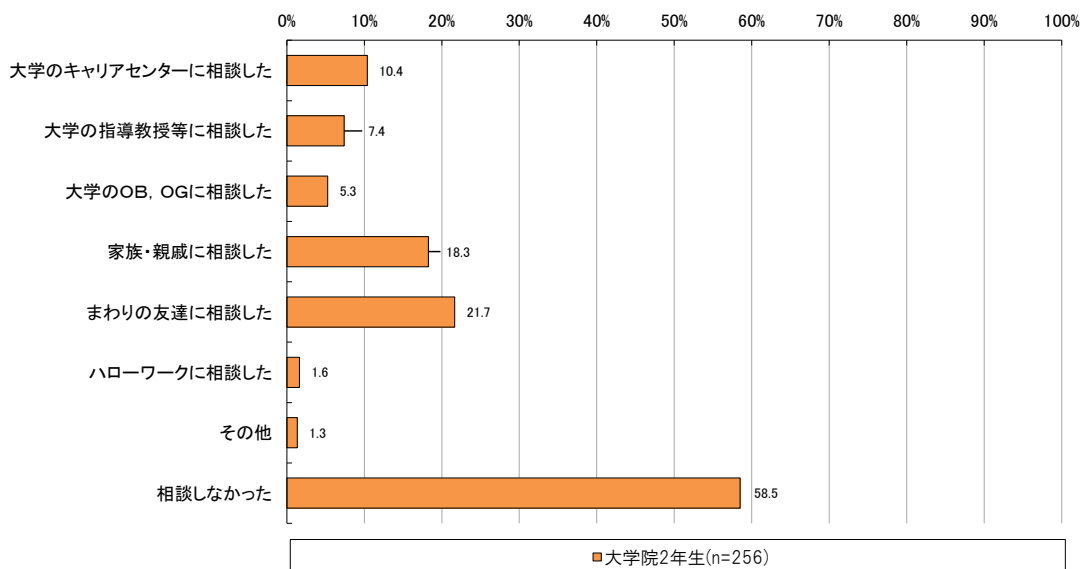
ハラスメント的な行為を受けた経験がある者について、その際の対応をみると、大学4年生・大学院2年生ともに、「相談しなかった」の回答割合が約6割と最も高くなっている（図表4-8-8）。また、「家族・親戚に相談した」「まわりの友達に相談した」の回答がそれぞれ約2割となっている。

平成28年度調査と比較すると（図表4-8-9）、今年度調査では「相談しなかった」の割合が若干高いが、他の質問事項については、ほぼ同様の結果となっている。

図表 4-8-8 企業からハラスメント的な行為を受けた際の対応（複数回答）
（大学4年生）

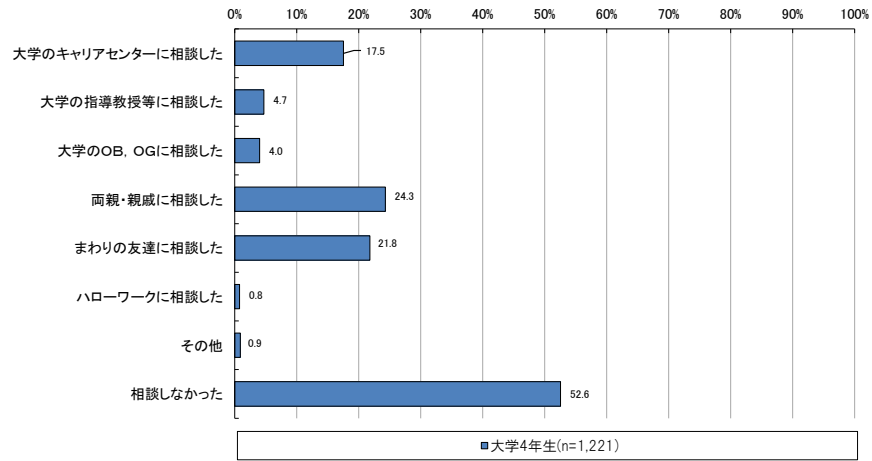


（大学院2年生）

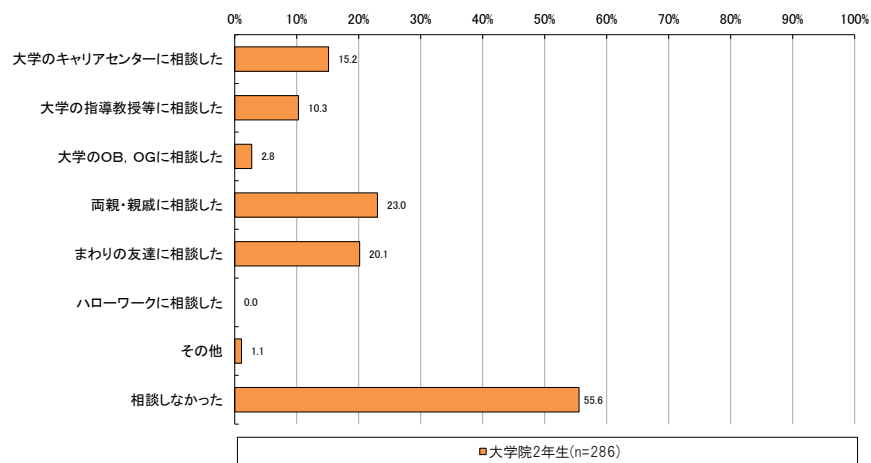


図表 4-8-9 【参考・平成 28 年度調査】企業からハラスメント的な行為を受けた際の対応（複数回答）

(大学 4 年生)



(大学院 2 年生)



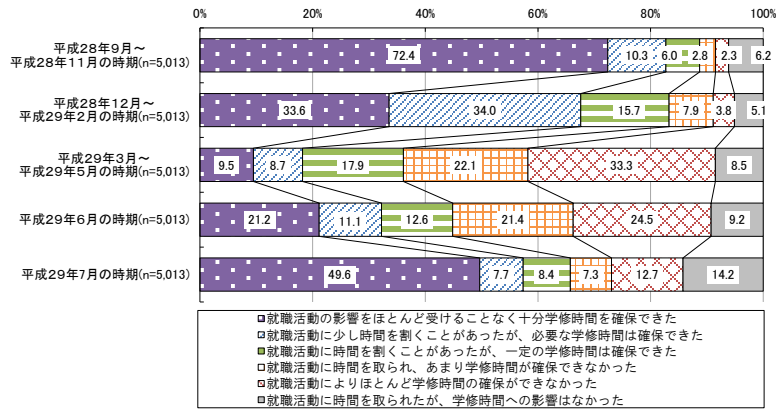
第5章 文系・理系別の集計

①文系・理系別の就職活動と学修時間確保の状況

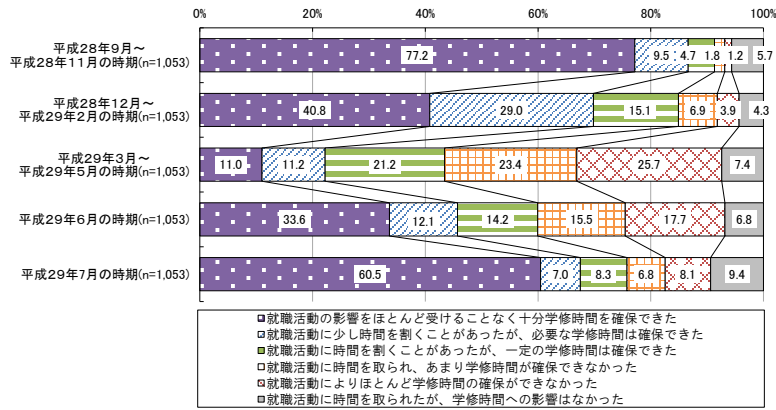
就職活動と学修時間確保の状況について、平成28年9月以降の状況を文系・理系別に集計した(図表5-1-1、図表5-1-2)。

「十分学修時間を確保できた」、「必要な学修時間は確保できた」、「一定の学修時間は確保できた」のいずれかを回答した割合は、大学4年生ではすべての時期、また、大学院2年生では「平成29年3月～5月」を除いたすべての時期において、理系の学生のほうが高くなっており、特に、「平成29年6月」及び「平成29年7月」において、この差は大きくなっている。

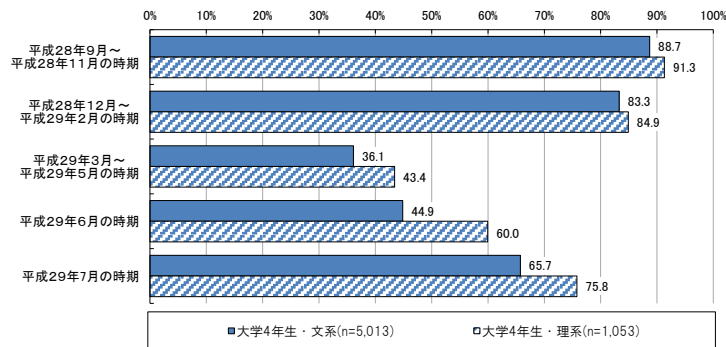
図表5-1-1 大学4年生の文系・理系別、就職活動と学修時間確保の状況 (文系)



(理系)

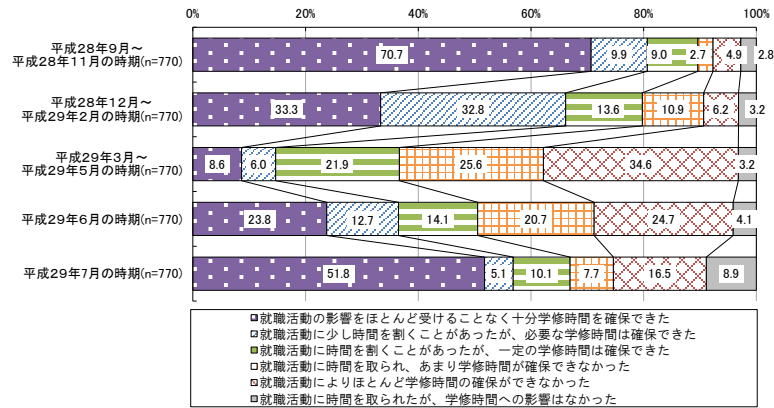


(文系・理系別比較)

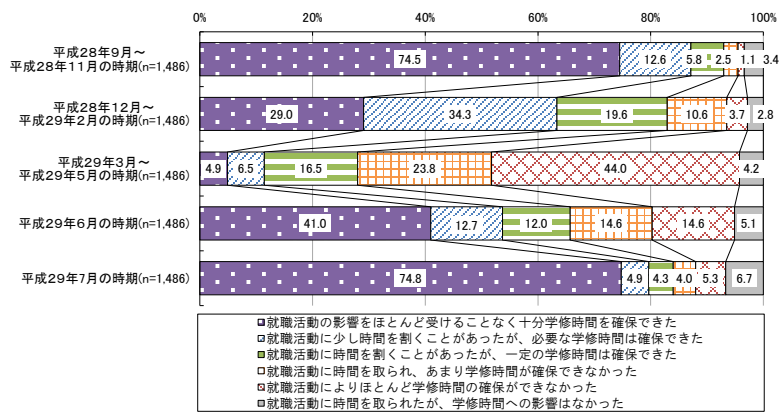


※ 「十分学修時間を確保できた」「必要な学修時間は確保できた」「一定の学修時間は確保できた」のいずれかを回答した割合

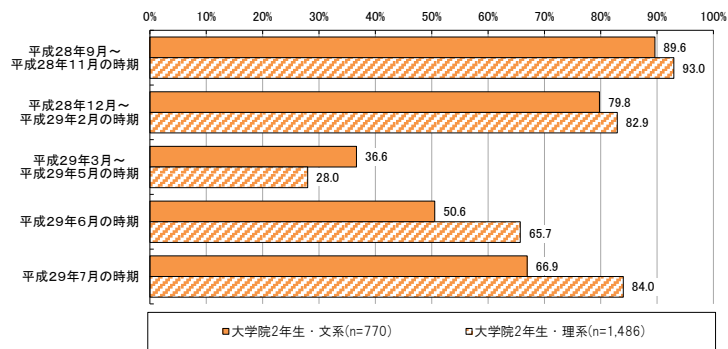
図表 5-1-2 大学院 2 年生の文系・理系別、就職活動と学修時間確保の状況
(文系)



(理系)



(文系・理系別比較)



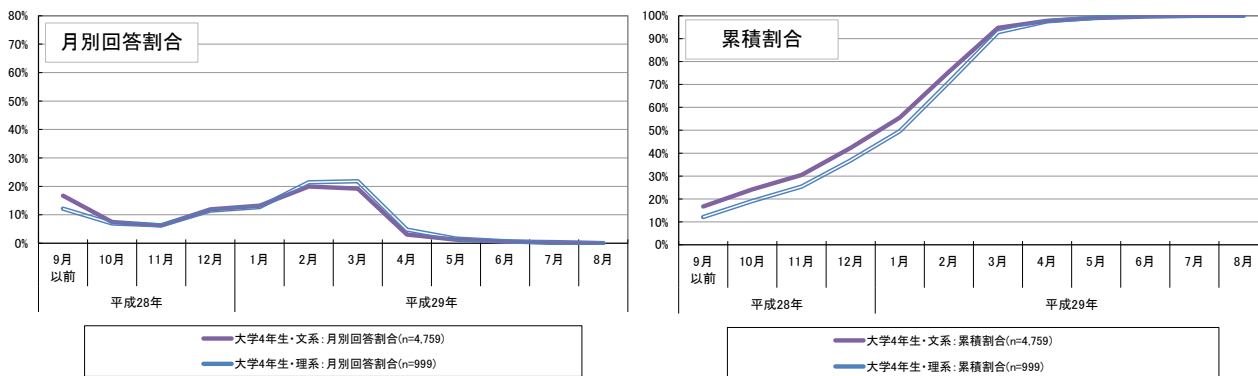
※ 「十分学修時間を確保できた」「必要な学修時間は確保できた」「一定の学修時間は確保できた」のいずれかを回答した割合

②文系・理系別の業界や企業に関する分析を開始した時期

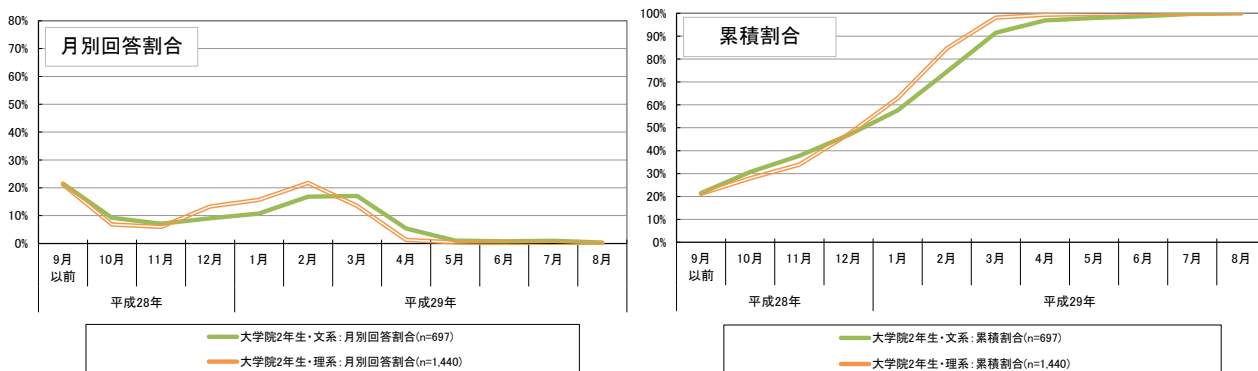
文系・理系別に、いつごろから業界や企業に関する分析を開始したかをみると⁵⁰、大学4年生では、文系の学生のほうが「9月以前」の割合が高く、全体としてより早期の回答割合が高くなっている（図表5-2-1）。

大学院2年生では、平成28年12月までに開始した割合は文系・理系で同程度となっているが、それ以降の時期は理系の学生のほうが早期の回答割合が高くなっている。

図表 5-2-1 文系・理系別、業界や企業に関する分析を開始した時期
(大学4年生)



(大学院2年生)



⁵⁰ 業界や企業に関する分析について「特段行わなかった」と回答した者は、ここでは集計の対象外とした。

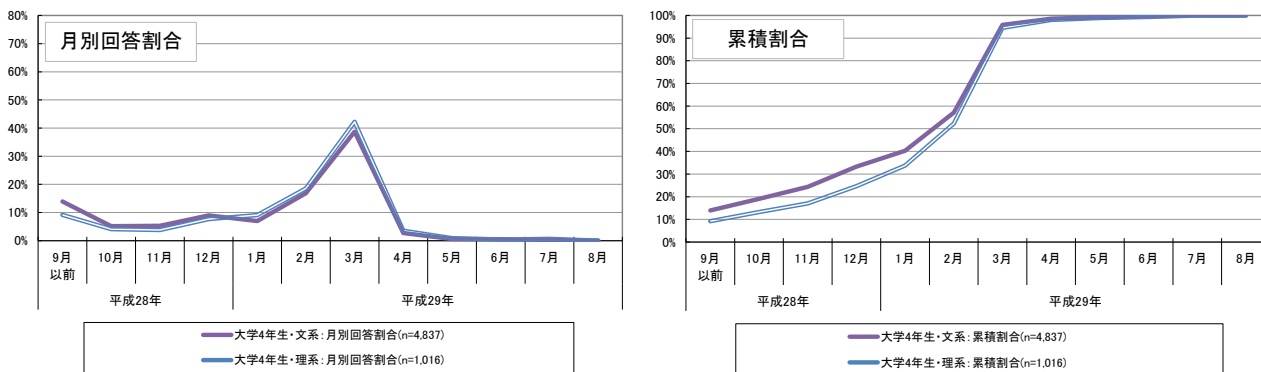
③文系・理系別の企業説明会やセミナー等の参加状況

企業説明会やセミナー等について、「最初に参加した時期」「参加のピーク」「最後に参加した時期」をそれぞれ文系・理系別に集計した⁵¹（図表 5-3-1、図表 5-3-2）。

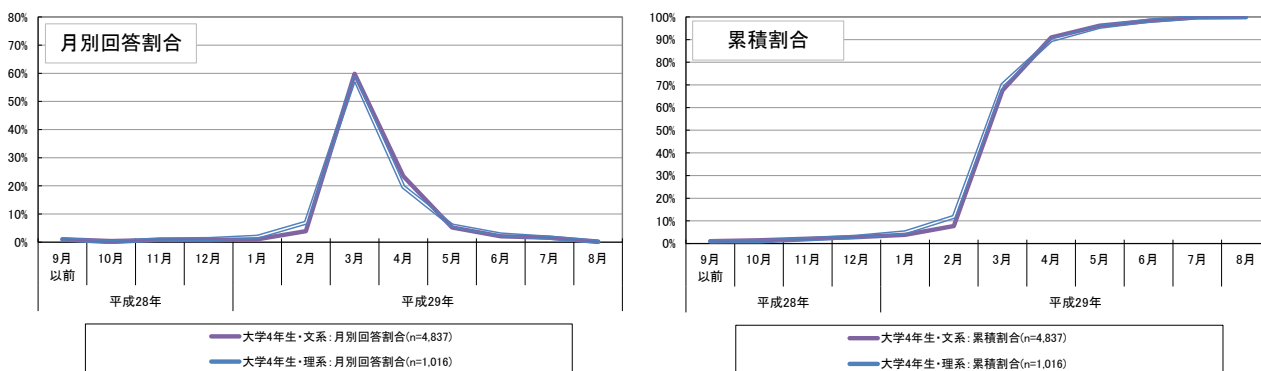
大学 4 年生では、「最初に参加した時期」は文系の学生のほうがより早期の回答割合が高いが、他方で「最後に参加した時期」については、理系の学生のほうが早期の回答割合が高くなっている。なお、大学 4 年生の企業説明会やセミナーの参加数の平均値は、文系の学生が 28.8 社、理系の学生が 20.6 社であった。

大学院 2 年生では、「最初に参加した時期」は 1 月まで、また、「参加のピーク」及び「最後に参加した時期」は 2 月までの時期の回答割合が文系・理系で同程度になっているが、それら以降の時期は理系の学生のほうが早期の回答割合が高くなっている。なお、大学院 2 年生の企業説明会やセミナーの参加数の平均値は、文系の学生が 19.7 社、理系の学生が 18.9 社であった。

図表 5-3-1 大学 4 年生の文系・理系別、企業説明会やセミナー等の参加時期
 <最初に参加した時期>

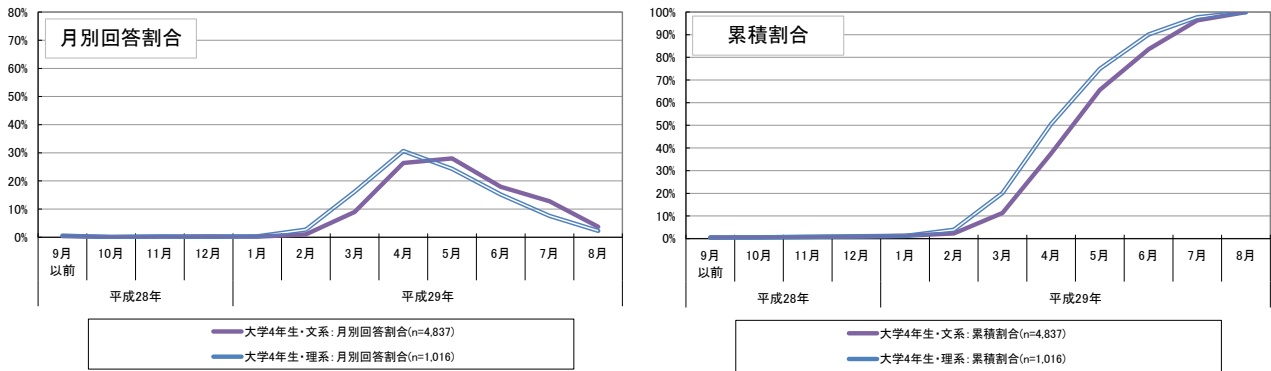


<参加のピーク>

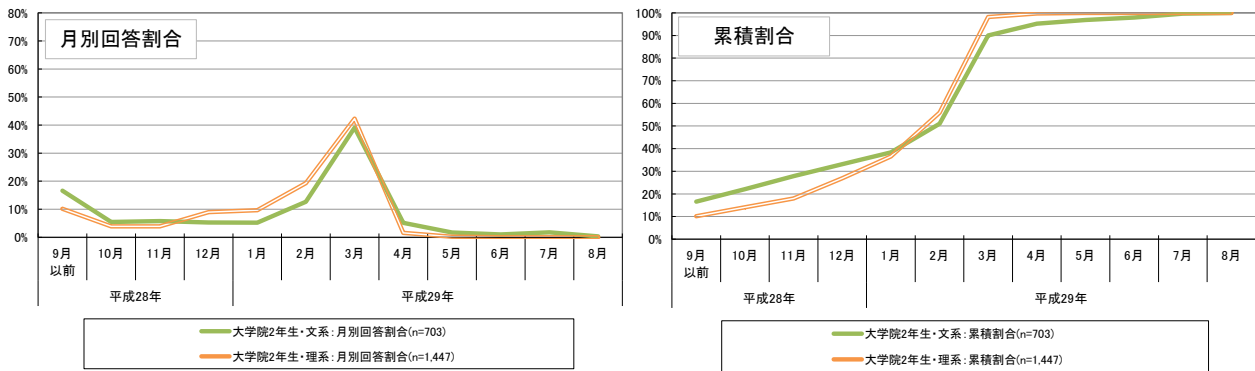


⁵¹ 企業説明会やセミナー等に「特段参加しなかった」と回答した者は、ここでは集計の対象外とした。

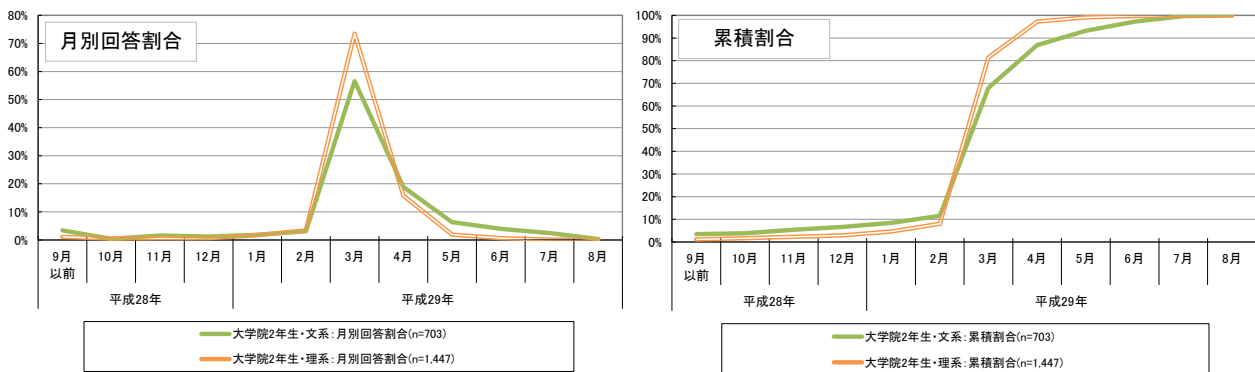
図表 5-3-1 大学4年生の文系・理系別、企業説明会やセミナー等の参加時期
 <最後に参加した時期>



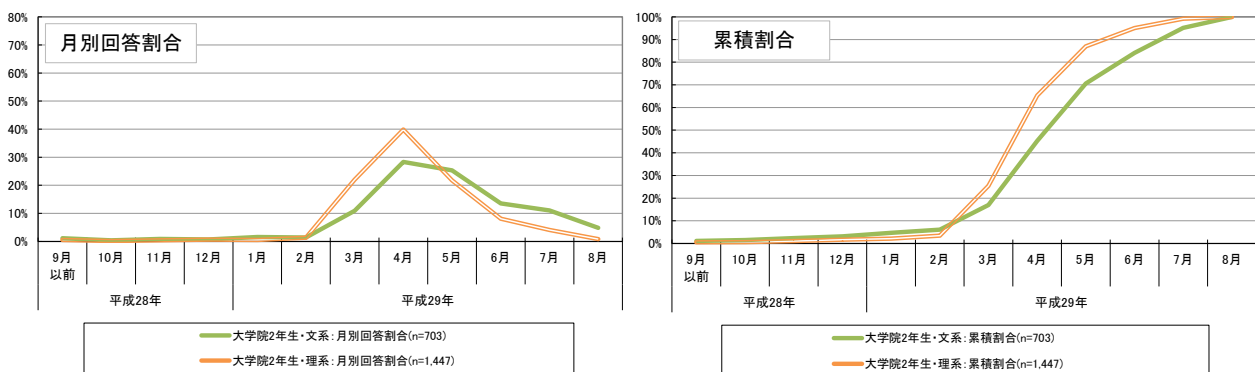
図表 5-3-2 大学院2年生の文系・理系別、企業説明会やセミナー等の参加時期
 <最初に参加した時期>



<参加のピーク>



<最後に参加した時期>



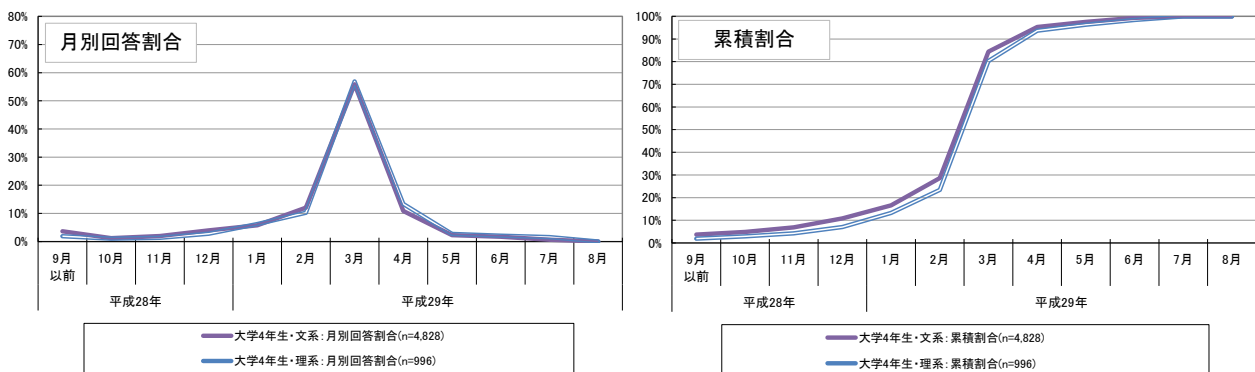
④文系・理系別のエントリーシートの提出状況

エントリーシートの提出時期について、「最初に提出した時期」「提出のピーク」「最後に提出した時期」をそれぞれ文系・理系別に集計した（図表 5-4-1、図表 5-4-2）。

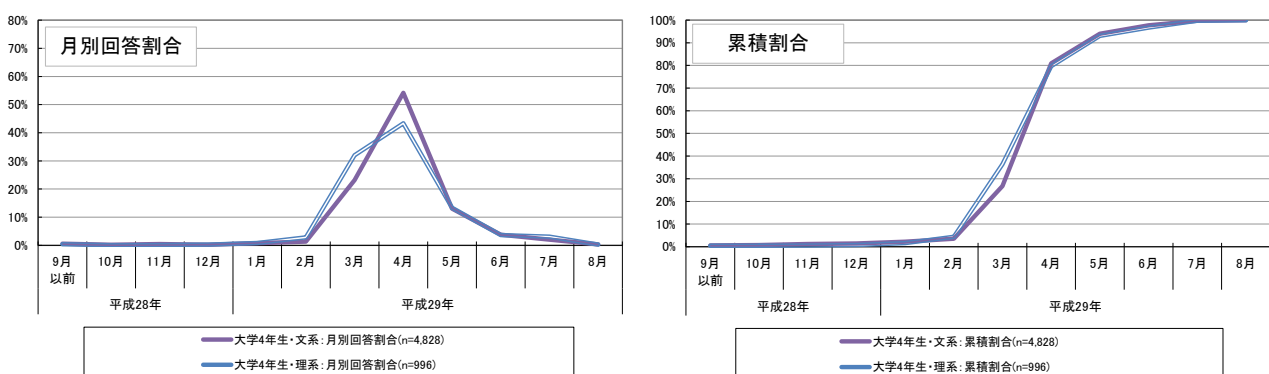
大学4年生では、「最初に提出した時期」及び「提出のピーク」は、文系・理系で概ね同様の傾向が見られるが、「最後に提出した時期」は、理系の学生のほうがより早期の回答割合が高くなっている。なお、大学4年生のエントリーシート提出数の平均値は、文系の学生が18.3社、理系の学生が12.4社であった。

大学院2年生では、「最初に提出した時期」の回答割合が「3月」に最も高いことは文系・理系に共通するが、この割合は、文系の学生が5割弱であるのに対し、理系の学生は7割弱と高くなっている。また、「提出のピーク」及び「最後に提出した時期」は、全体として理系の学生のほうがより早期の回答割合が高くなっている。なお、大学院2年生のエントリーシート提出数の平均値は、文系の学生が14.3社、理系の学生が11.9社であった。

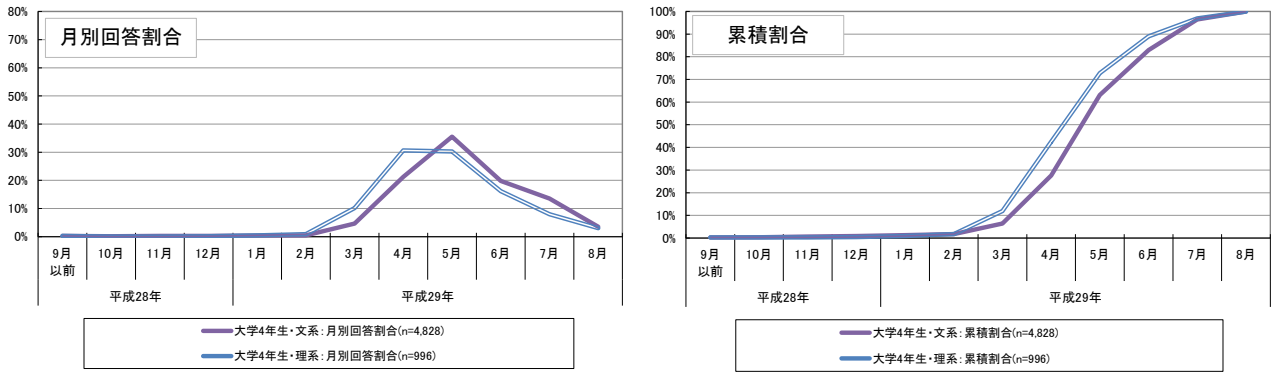
図表 5-4-1 大学4年生の文系・理系別、エントリーシートの提出時期
 <最初に提出した時期>



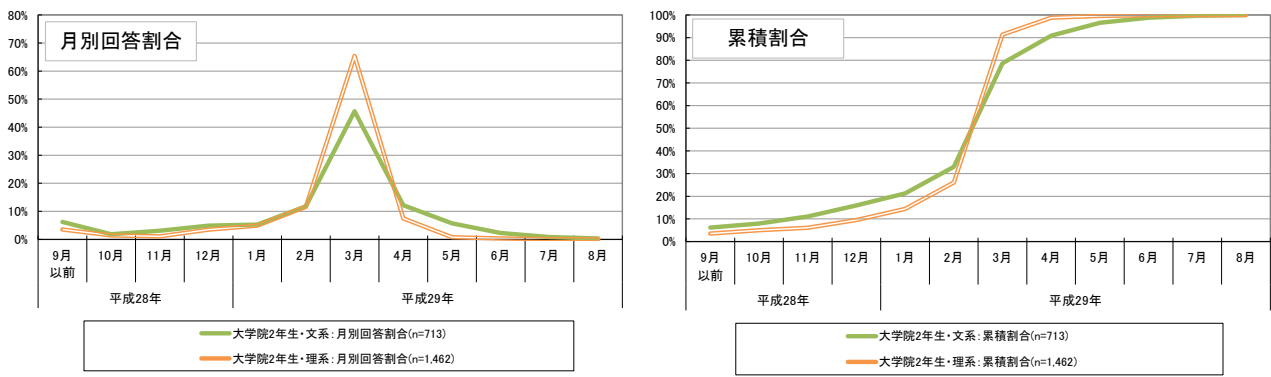
<提出のピーク>



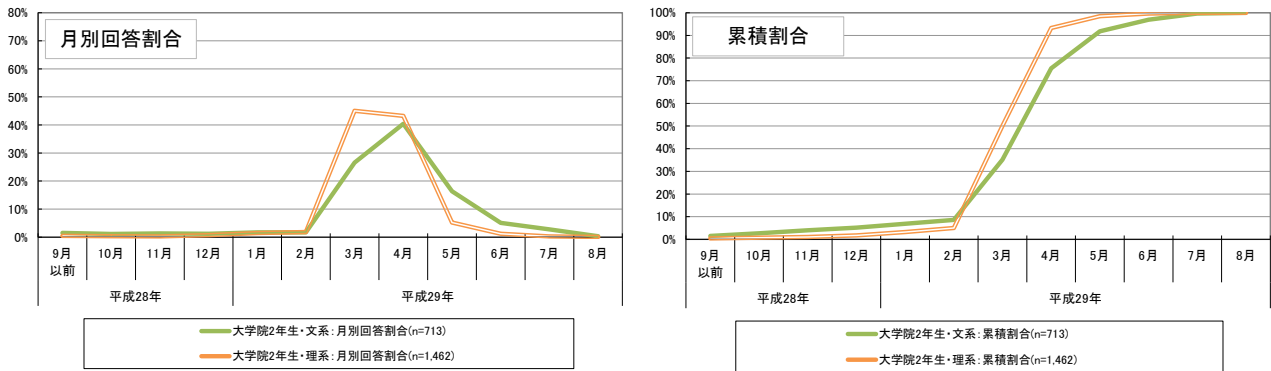
図表 5-4-1 大学4年生の文系・理系別、エントリーシートの提出時期
 <最後に提出した時期>



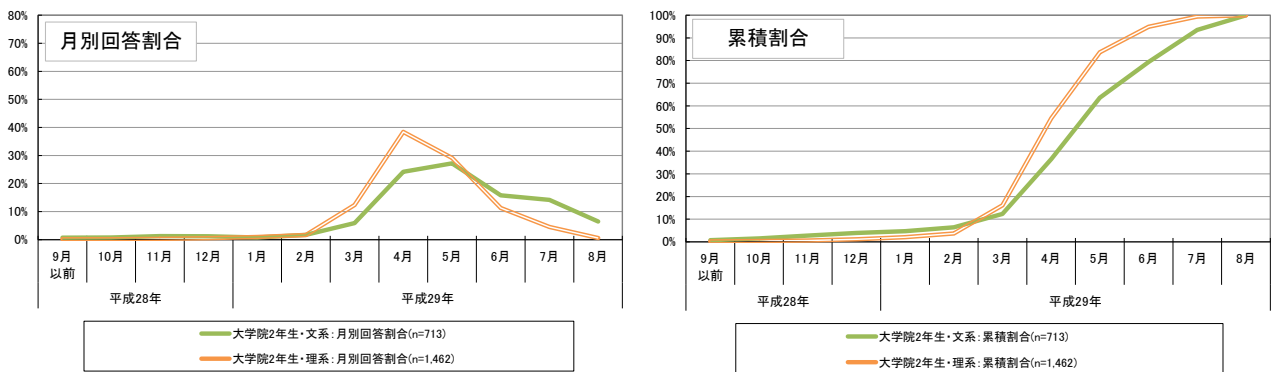
図表 5-4-2 大学院2年生の文系・理系別、エントリーシートの提出時期
 <最初に提出した時期>



<提出のピーク>



<最後に提出した時期>



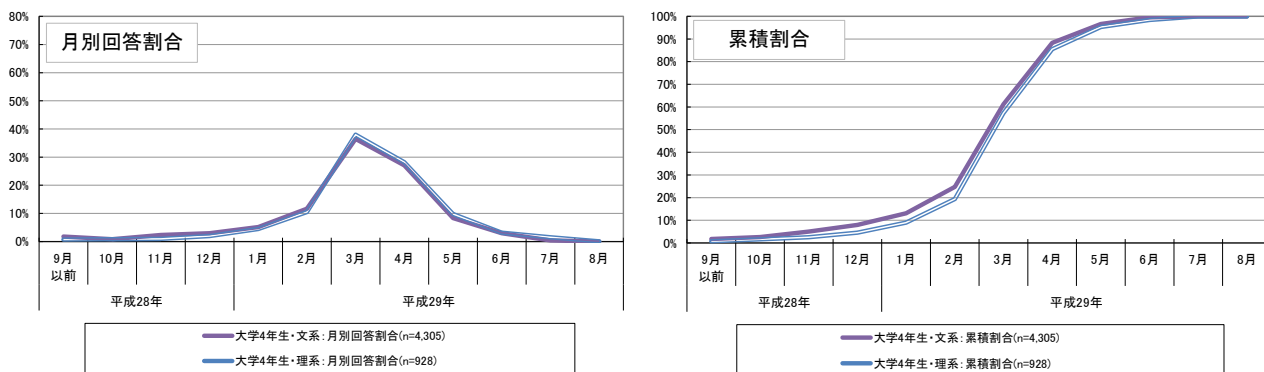
⑤文系・理系別の採用面接の実施状況

採用面接⁵²の時期について、「最初に受けた採用面接の時期」「採用面接のピーク」「最後に受けた採用面接の時期」をそれぞれ文系・理系別に集計した⁵³（図表 5-5-1、図表 5-5-2）。

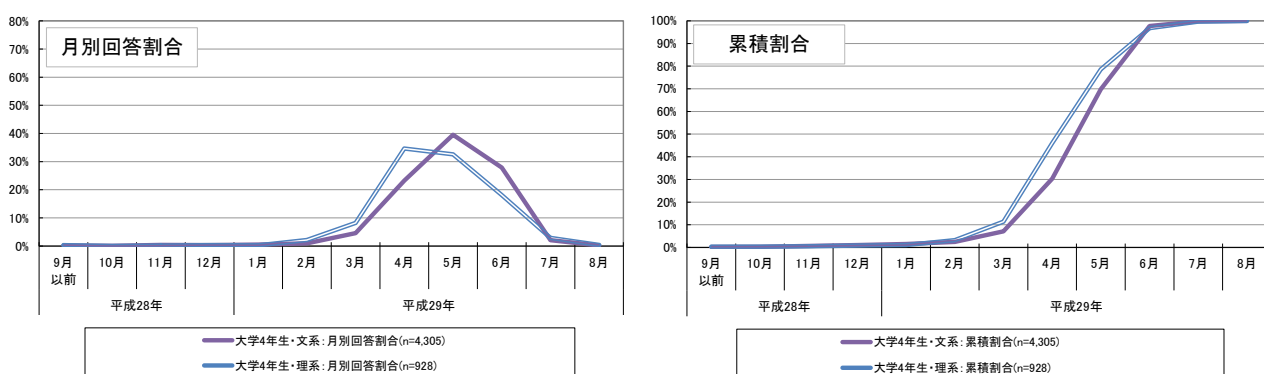
大学 4 年生では、「最初に受けた採用面接の時期」は文系・理系で概ね同様の傾向が見られるが、「採用面接のピーク」及び「最後に受けた採用面接の時期」について、理系の学生のほうがより早期の回答割合が高くなっている。なお、大学 4 年生の採用面接を受けた企業数の平均値は、文系の学生が 12.4 社、理系の学生が 8.4 社であった。

大学院 2 年生では、「最初に受けた採用面接の時期」について、理系の学生において「3 月」の回答割合が高くなっている。「採用面接のピーク」及び「最後に受けた採用面接の時期」については、理系の学生では文系の学生に比べて「4 月」の回答割合が高く、全体としてより早期の回答割合が高くなっている。なお、大学院 2 年生の採用面接を受けた企業数の平均値は、文系の学生が 9.0 社、理系の学生が 7.5 社であった。

図表 5-5-1 大学 4 年生の文系・理系別、採用面接の実施時期（公務員・教職員志望者除く）
 <最初に受けた採用面接の時期>



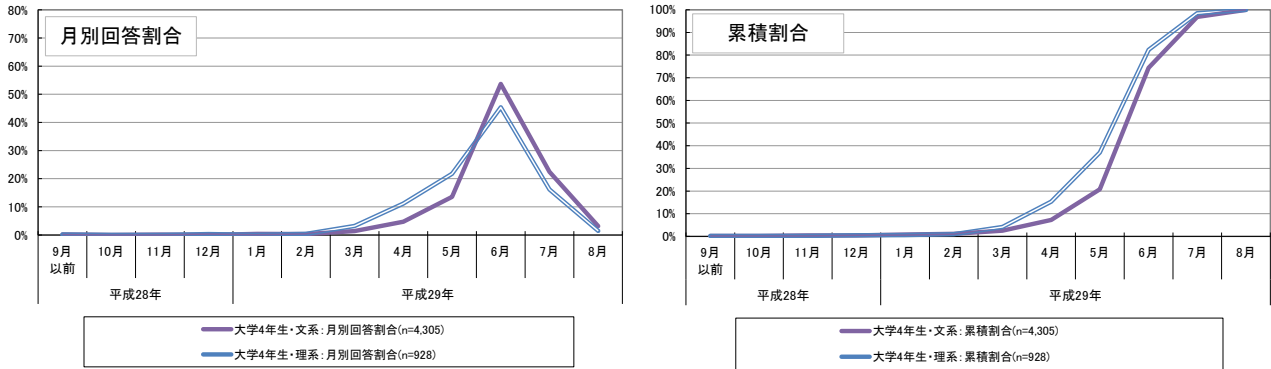
<採用面接のピーク>



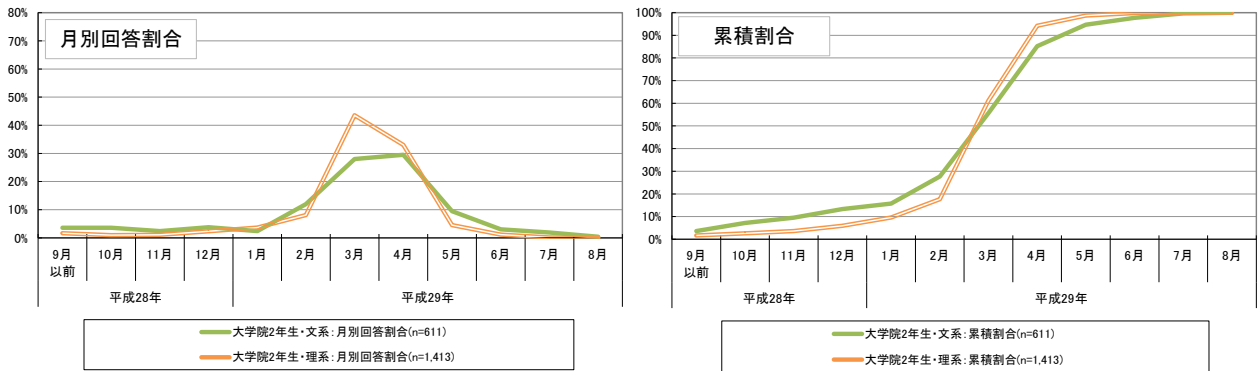
⁵² 採用面接に関して、「面談」や「相談会」などの名称の下に行われた企業との接触について、それが実質的に採用面接だと感じた場合は、採用面接と考えていただくよう回答者に案内した上で調査を行った。

⁵³ 公務員や教職員志望者に関しては、調査実施時点（8 月 1 日時点）において採用の面接等が行われていないと想定されたことから、ここでは、公務員及び教職員志望者は除いて集計を行った。また、その上で、採用面接について「特段行わなかった」と回答した者は、集計の対象外とした。

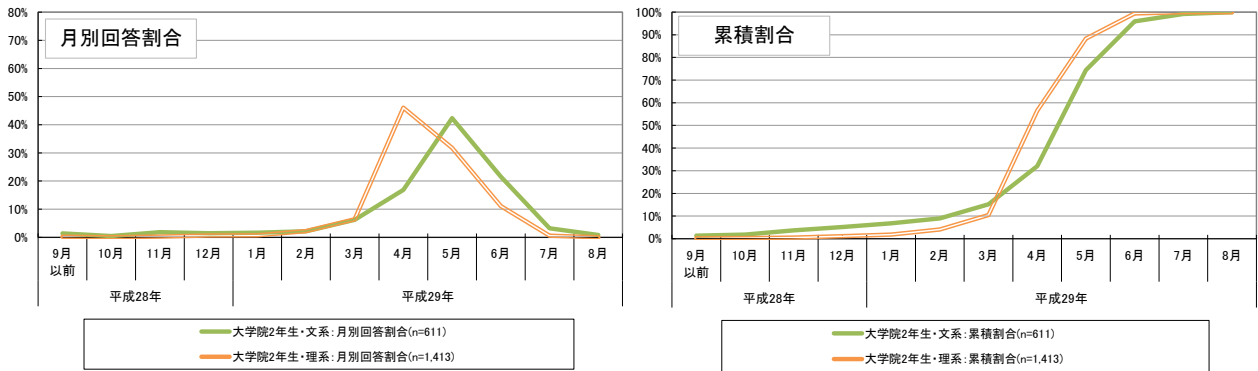
図表 5-5-1 大学4年生の文系・理系別、採用面接の実施時期（公務員・教職員志望者除く）
 <最後に受けた採用面接の時期>



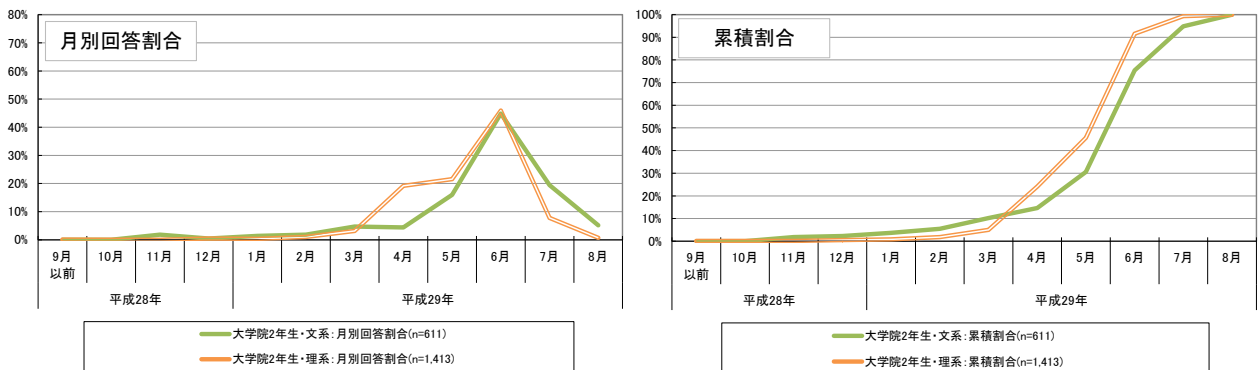
図表 5-5-2 大学院2年生の文系・理系別、採用面接の実施時期（公務員・教職員志望者除く）
 <最初に受けた採用面接の時期>



<採用面接のピーク>



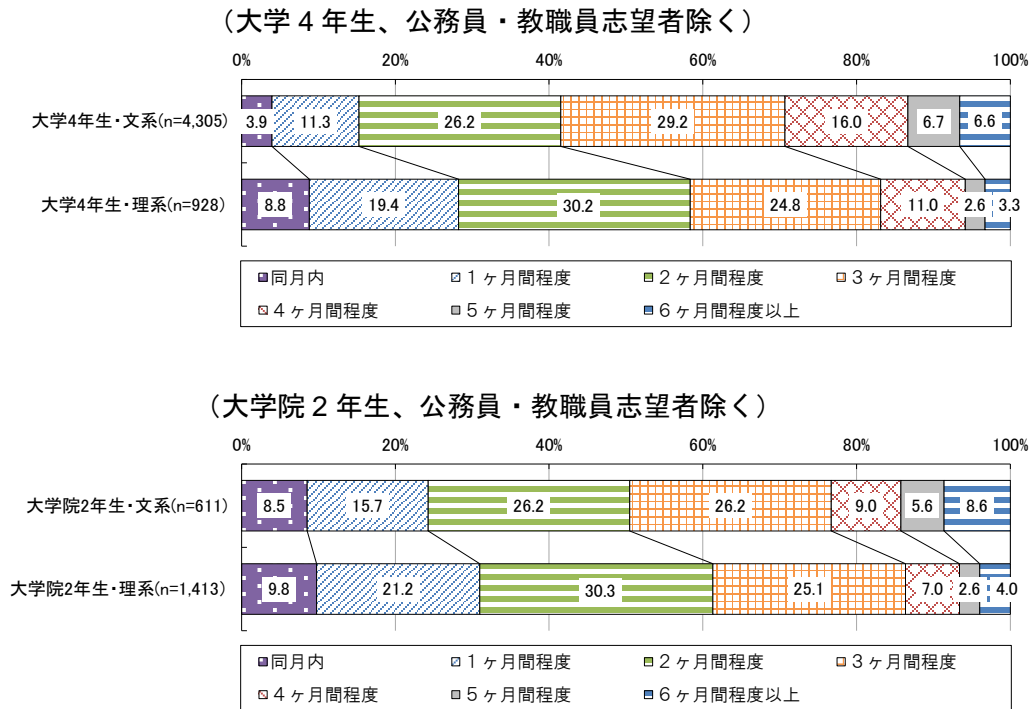
<最後に受けた採用面接の時期>



⑥文系・理系別の最初に受けた採用面接から最後に受けた採用面接までの期間

文系・理系別に、「最初に受けた採用面接の時期」⁵⁴から「最後に受けた採用面接の時期」の間の期間について集計すると⁵⁵、大学4年生・大学院2年生ともに、文系の学生よりも理系の学生のほうが期間が短い者の割合が高い傾向にある⁵⁶（図表 5-6-1）。

図表 5-6-1 文系・理系別の最初に受けた採用面接から最後に受けた採用面接までの期間



⁵⁴ 採用面接に関して、「面談」や「相談会」などの名称の下に行われた企業との接触について、それが実質的に採用面接だと感じた場合は、採用面接と考えていただくよう回答者に案内した上で得られた回答である。

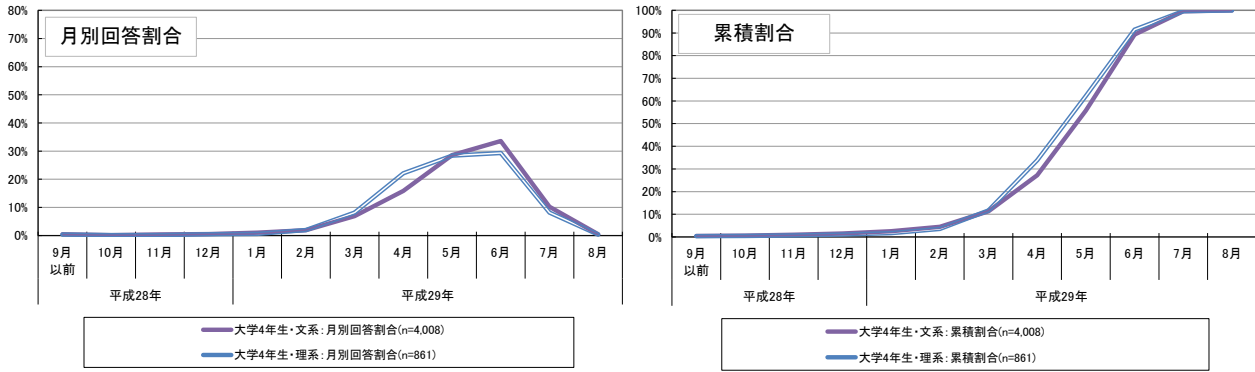
⁵⁵ 公務員や教職員志望者に関しては、調査実施時点（8月1日時点）において採用の面接等が行われていないと想定されたことから、ここでは、公務員及び教職員志望者は除いて集計を行った。また、その上で、採用面接について「特段行わなかった」と回答した者は、集計の対象外とした。

⁵⁶ ここでの集計において、「3ヶ月間程度」とは、例えば、「最初に受けた採用面接の時期」が3月、「最後に受けた採用面接の時期」が6月というように、両者の差が3ヶ月であることを意味する。したがって、「1ヶ月間程度」の分類には、最短で2日間、最長で約60日間の場合が含まれる。一方で、「同月内」の場合であっても実質的には最長で30日間である可能性もある。なお、最初と最後の月から計算しており、途中の期間に就職活動を行っていない可能性があるなど、必ずしも採用面接を受けていた実際の期間を意味するものではない点に留意が必要である。

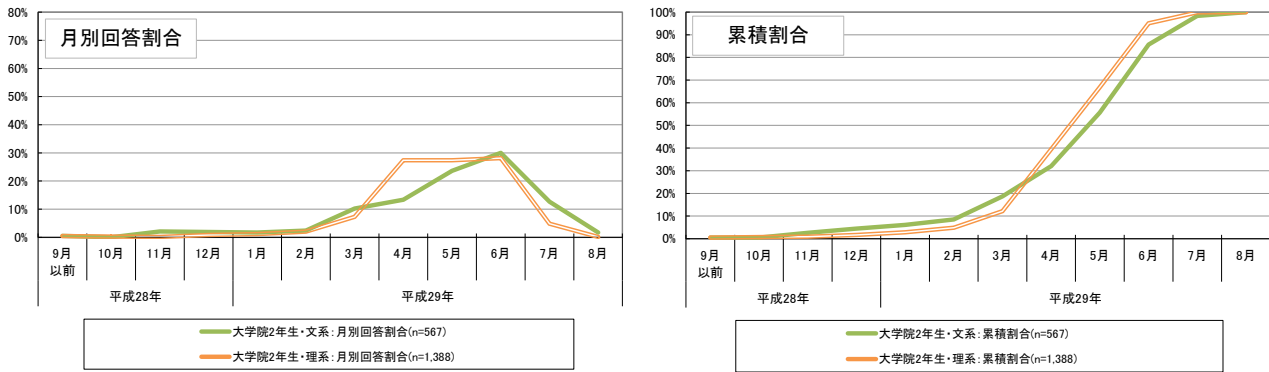
⑦文系・理系別の内々定を受けた時期

文系・理系別に、内々定を受けた時期についてみると⁵⁷、大学4年生・大学院2年生ともに、理系の学生のほうが「4月」との回答割合が若干高くなっている（図表 5-7-1）。

図表 5-7-1 文系・理系別、内々定を受けた時期
（大学4年生、公務員・教職員志望者除く）



（大学院2年生、公務員・教職員志望者除く）

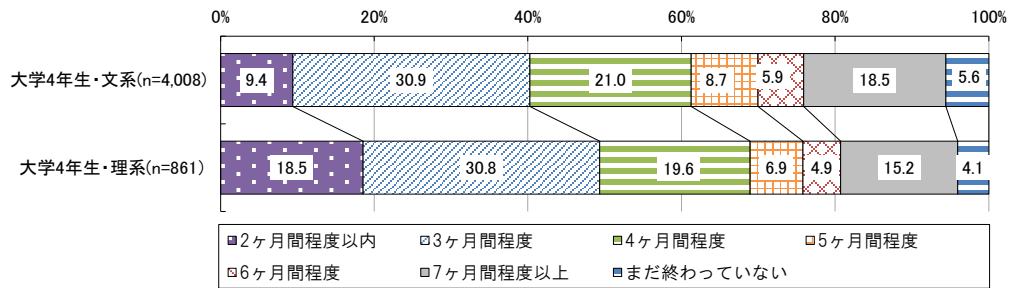


⁵⁷ 1 社から内々定を受けた者はその時期について、複数社から内々定を受けた者は最初に内々定を受けた時期について集計した。なお、公務員及び教職員志望者は除いて集計を行った。

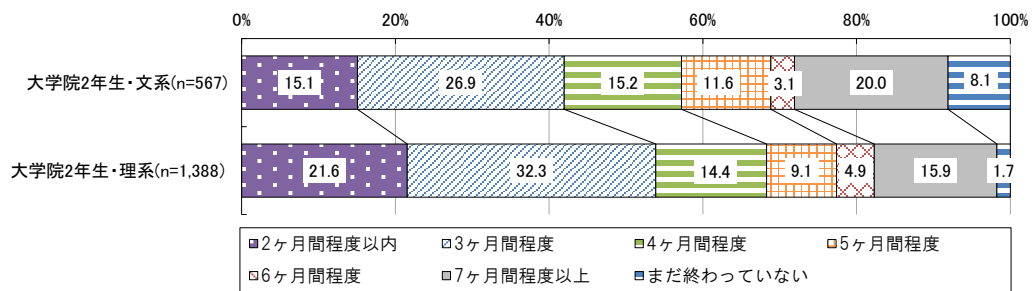
⑧文系・理系別の就職活動の始まりから終わりまでの期間

「就職活動が始まったと考える時期」から「就職活動が終わったと考える時期」の間の期間について文系・理系別に集計すると⁵⁸、大学4年生・大学院2年生ともに、理系の学生のほうがより短い期間の割合が高い傾向にある（図表5-8-1）。

図表 5-8-1 文系・理系別、就職活動の始まりから終わりまでの期間
（大学4年生、公務員・教職員志望者除く）



（大学院2年生、公務員・教職員志望者除く）



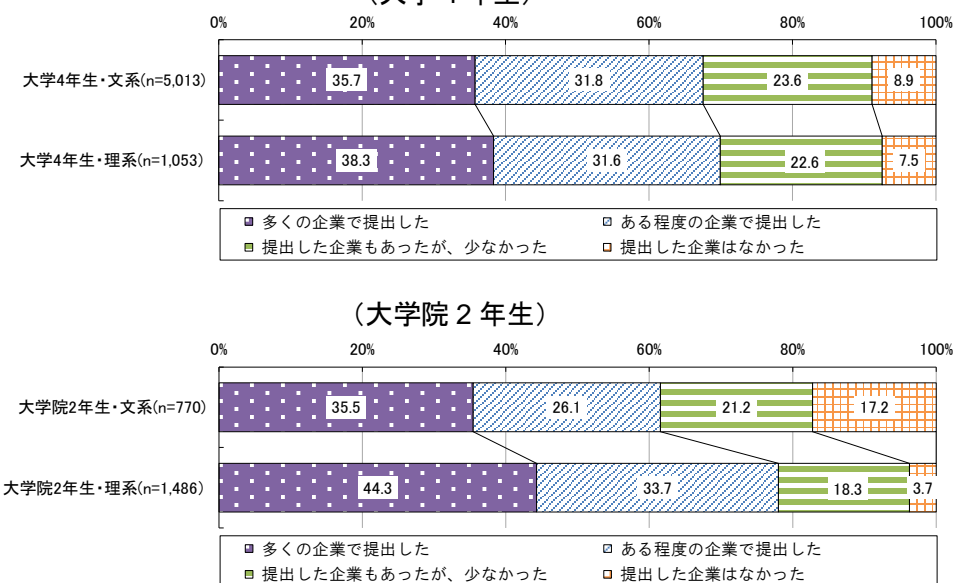
⁵⁸ 公務員及び教職員志望者は除いて集計を行った。

⑨文系・理系別の学業重視の選考

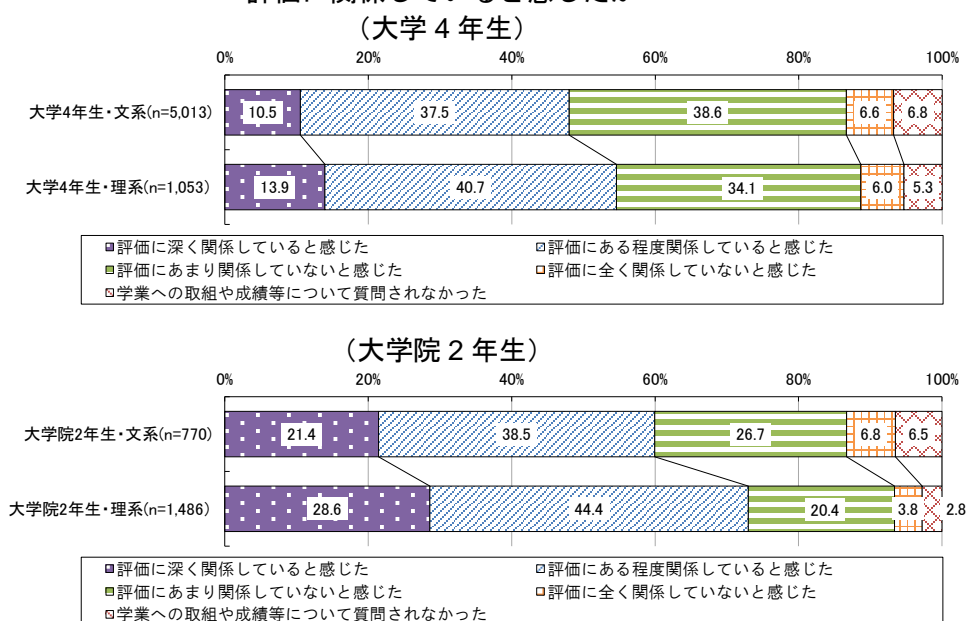
就職活動の面接や試験を受けるにあたり、履修履歴（成績証明書など）を提出することがどの程度あったかについて文系・理系別に集計すると、大学4年生・大学院2年生ともに、「多くの企業で提出した」との回答割合は、理系の学生のほうが高く、特に大学院2年生においてその差が大きくなっている（図表 5-9-1）。

また、採用面接において、研究・ゼミや専門分野などの学業への取組や成績等の質問を受け、その内容が採用選考の評価に関係していると感じたかについて文系・理系別に集計すると、大学4年生・大学院2年生ともに、「評価に深く関係していると感じた」との回答割合は、理系の学生のほうが高く、特に大学院2年生においてその差が大きくなっている（図表 5-9-2）。

図表 5-9-1 文系・理系別、履修履歴（成績証明書など）の提出の状況
(大学4年生)



図表 5-9-2 文系・理系別、採用面接の際に学業の取組や成績等の質問を受け、評価に関係していると感じたか
(大学4年生)



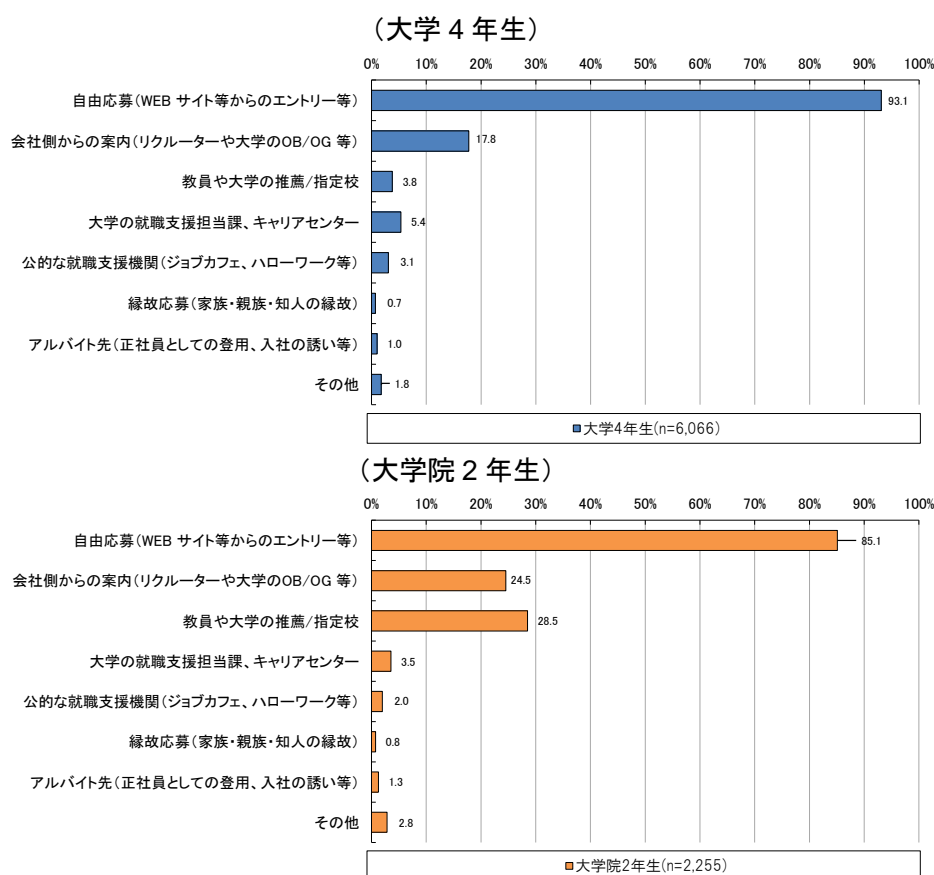
第6章 就職予定の企業への入職経路別の集計

①入職経路に関する回答状況

どのような経路で採用試験・面接等を受けたかについての回答をみると、大学4年生・大学院2年生ともに、「自由応募（WEB サイト等からのエントリー等）」の割合が最も高いことは共通しているが、「教員や大学の推薦／指定校」の回答割合は大学4年生が3.8%であるのに対し、大学院2年生は28.5%と高くなっている（図表 6-1-1）。

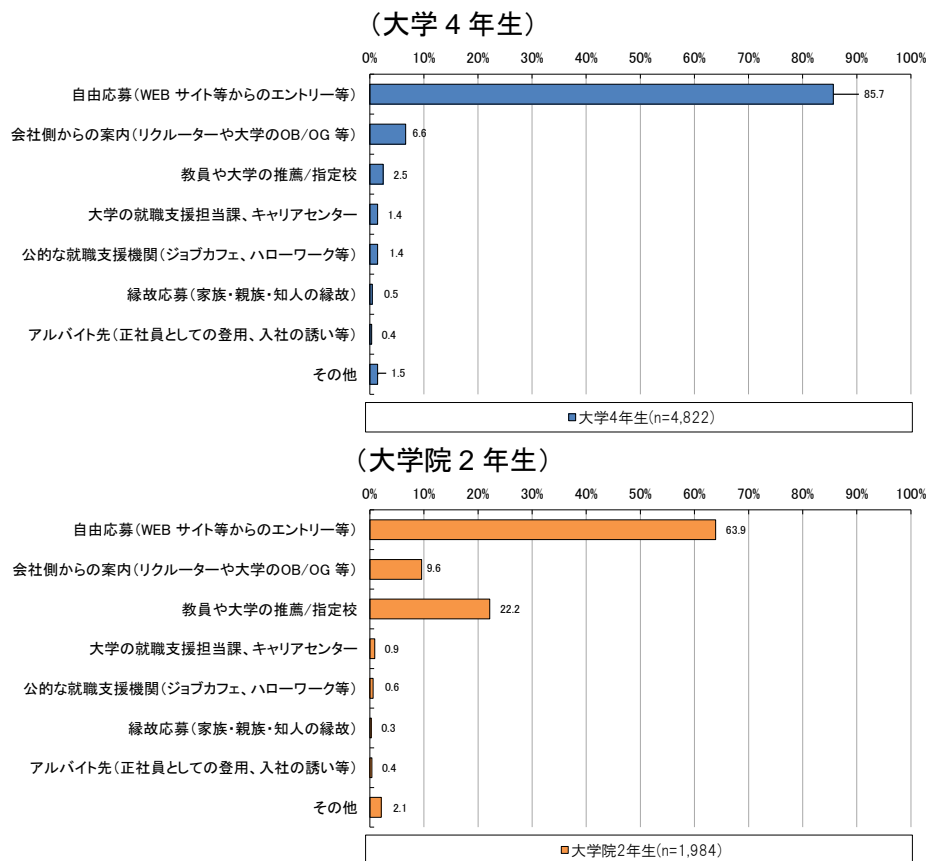
また、内々定を受けた者に関して、就職予定の企業についてどのような経路で採用試験・面接等を受けたかをみると⁵⁹、大学4年生・大学院2年生ともに、「自由応募（WEB サイト等からのエントリー等）」の回答割合が最も高く、大学4年生で約9割、大学院2年生では約6割となっている（図表 6-1-2）。「教員や大学の推薦／指定校」の回答割合は、大学4年生の2.5%に対して、大学院2年生は22.2%と高くなっており、さらにこれを文系・理系別にみると、特に大学院2年生の理系の学生で30.6%と高くなっている（図表 6-1-3）。

図表 6-1-1 どのような経路で採用試験・面接等を受けたか（複数回答）

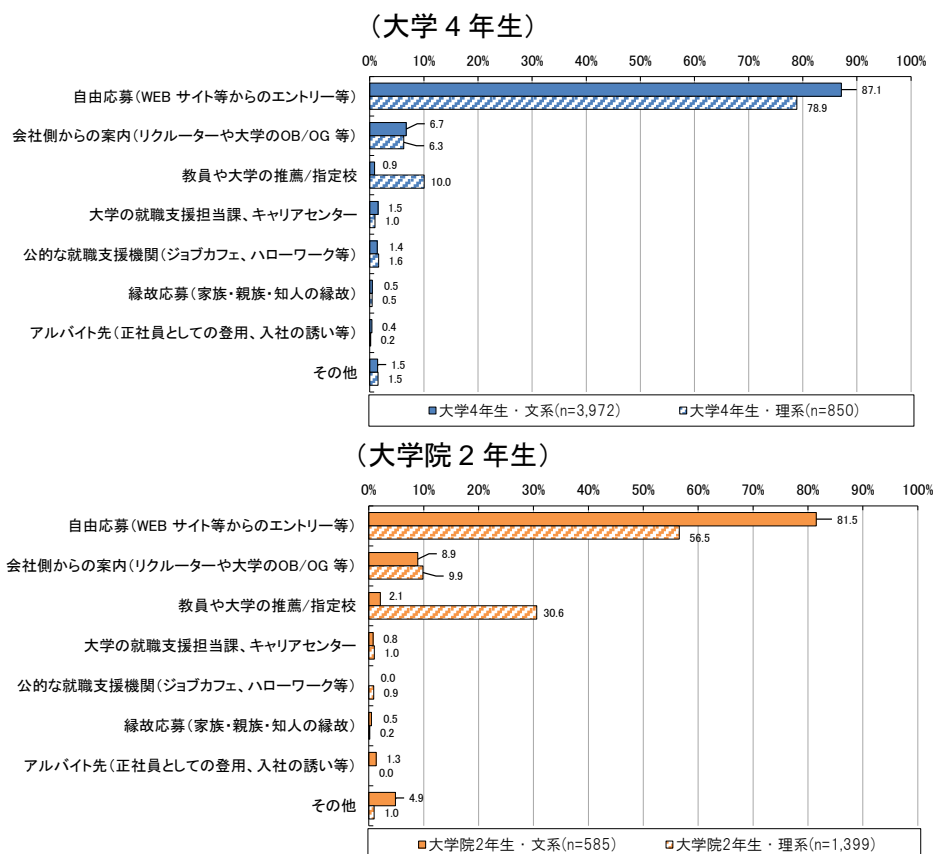


⁵⁹ 図表 6-1-1 に掲載した集計結果は、どのような経路で採用試験・面接等を受けたかについて該当するものをすべて回答いただいたものであるのに対し、図表 6-1-2 に掲載した集計結果は、就職予定の企業について、選択肢よりひとつのみ回答する方式によるものである。なお、第6章における図表 6-2-1 以降の集計は、就職予定の企業の入職経路に関する回答を基に分類して行ったものである。

図表 6-1-2 就職予定の企業についてどのような経路で採用試験・面接等を受けたか



図表 6-1-3 文系理系別、就職予定の企業についてどのような経路で採用試験・面接等を受けたか

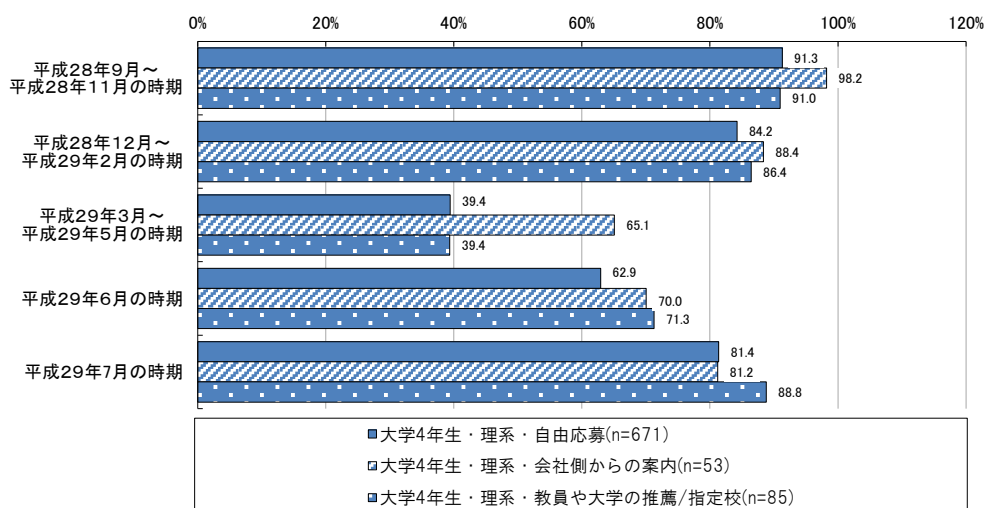


②就職予定の企業への入職経路別の就職活動と学修時間確保の状況

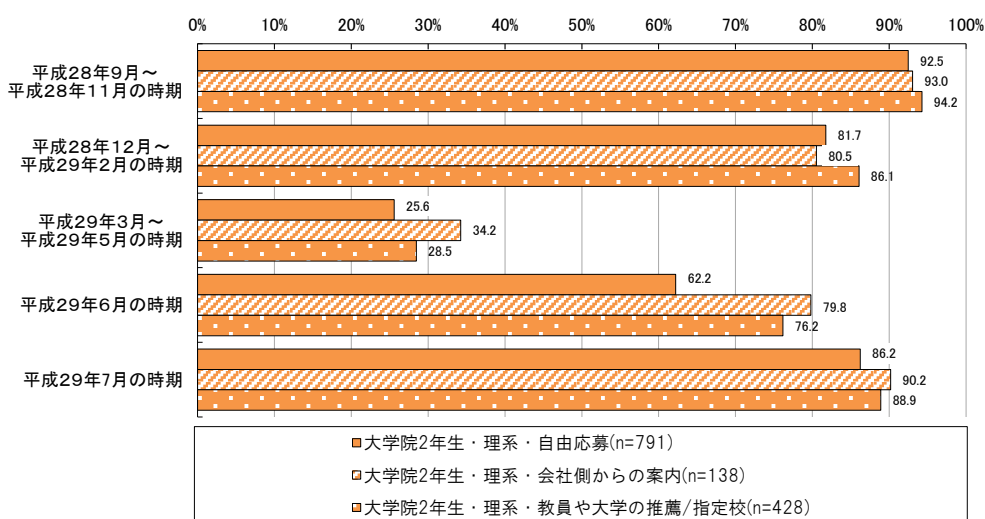
入職経路に関する回答状況をふまえ、理系の学生について、就職予定の企業に関して「自由応募（WEB サイト等からのエントリー等）」であった者、「会社側からの案内（リクレーターや大学のOB／OG等）」であった者、「教員や大学の推薦／指定校」であった者の3つに分類し、それぞれの就職活動の状況等に違いがあるかについて集計した⁶⁰。

就職活動と学修時間確保の状況について、「十分学修時間を確保できた」、「必要な学修時間は確保できた」、「一定の学修時間は確保できた」のいずれかを回答した割合に着目し、平成28年9月以降の状況を就職予定の企業への入職経路別に集計すると、大学4年生・大学院2年生ともに、「自由応募」であった者は、他の者と比較して「学修時間が確保できた」との回答割合が低い傾向にある（図表6-2-1）。

図表 6-2-1 就職予定の企業への入職経路別、就職活動と学修時間確保の状況
(大学4年生・理系)



(大学院2年生・理系)



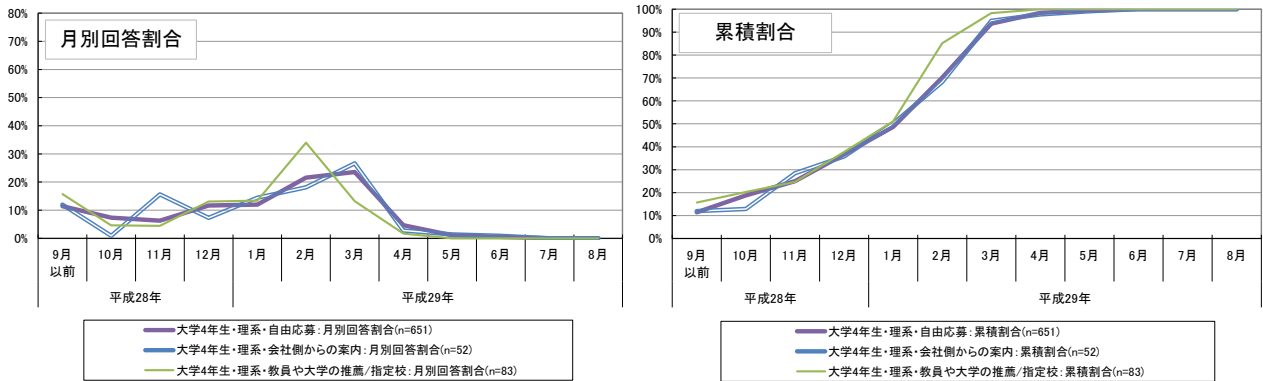
※就職活動との関係で学修時間の確保ができたかどうかをたずねた設問について、「就職活動の影響をほとんど受けることなく十分学修時間を確保できた」「就職活動に少し時間を割くことがあったが、必要な学修時間は確保できた」「就職活動に時間を割くことがあったが、一定の学修時間は確保できた」のいずれかを回答した割合

⁶⁰ 一部集計対象の度数が少なくなっている点には留意が必要である。

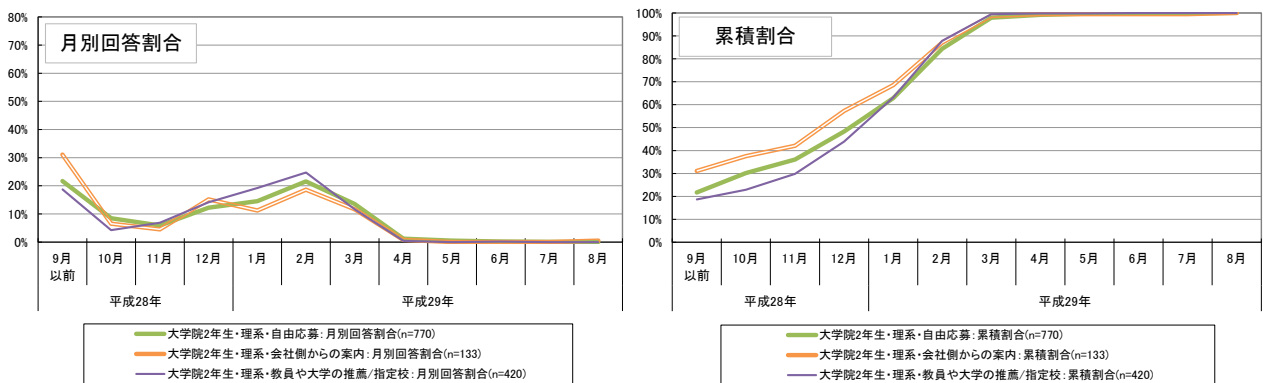
③就職予定の企業への入職経路別の業界や企業に関する分析を開始した時期

就職予定の企業への入職経路別に、理系の学生がいつごろから業界や企業に関する分析を開始したかをみると、特に大学院 2 年生に関し、「会社側からの案内」であった者でより早期の回答割合が高くなっている⁶¹（図表 6-3-1）。

図表 6-3-1 就職予定の企業への入職経路別、業界や企業に関する分析を開始した時期
(大学 4 年生・理系)



(大学院 2 年生・理系)



⁶¹ 業界や企業に関する分析について「特段行わなかった」と回答した者は、ここでは集計の対象外とした。

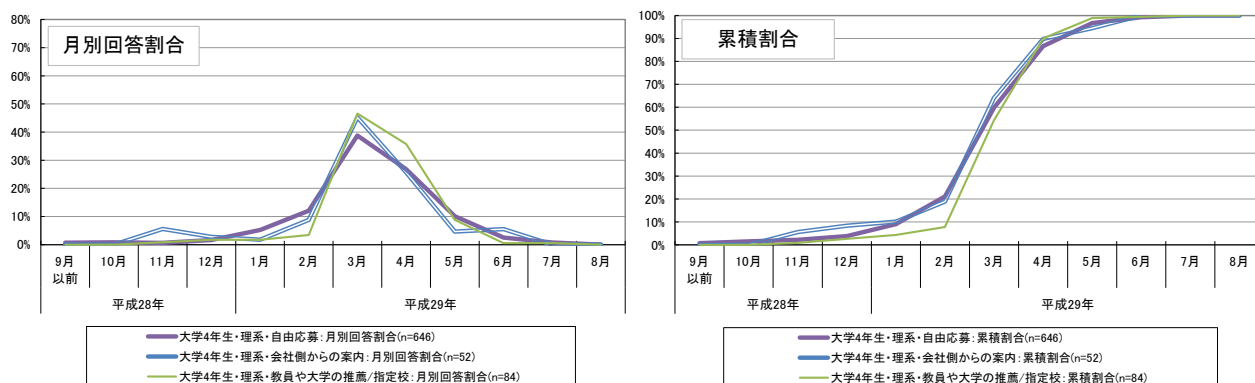
④就職予定の企業への入職経路別の採用面接の実施状況

理系の学生の採用面接⁶²の時期について、「最初に受けた採用面接の時期」「採用面接のピーク」「最後に受けた採用面接の時期」をそれぞれ就職予定の企業への入職経路別に集計した⁶³。

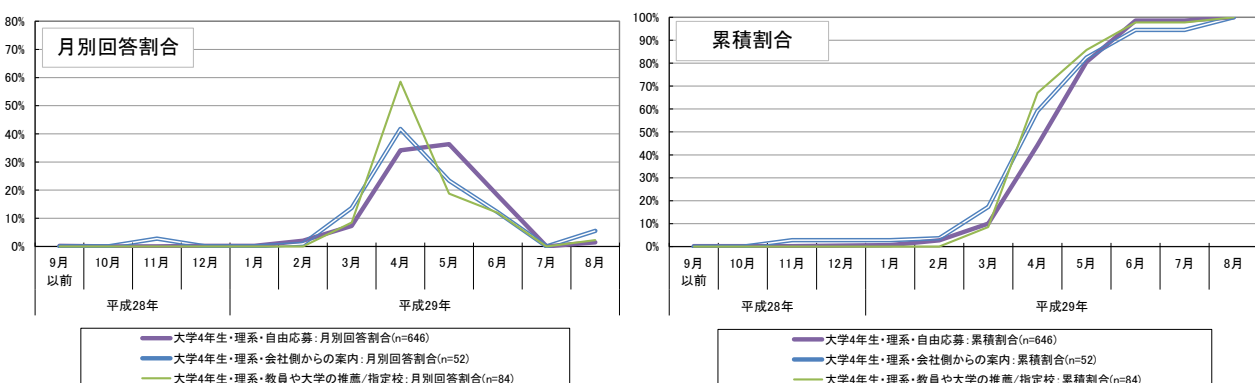
大学4年生・大学院2年生ともに、「自由応募」であった者では、「最初に受けた採用面接の時期」は比較的早期の回答割合が高いが、他方で、「採用面接のピーク」「最後に受けた採用面接の時期」はより遅い時期の回答割合が高くなっている（図表6-4-1、図表6-4-2）。

なお、大学4年生の採用面接の企業数の平均値は、「自由応募」であった学生は9.3社、「会社側からの案内」であった学生は6.4社、「教員や大学の推薦/指定校」であった学生は6.0社であった。大学院2年生では、「自由応募」であった学生は9.1社、「会社側からの案内」であった学生は5.4社、「教員や大学の推薦/指定校」であった学生は5.1社であった。

図表6-4-1 大学4年生・理系の就職予定の企業の入職経路別、採用面接の実施時期（公務員・教職員志望者除く）
 <最初に受けた採用面接の時期>



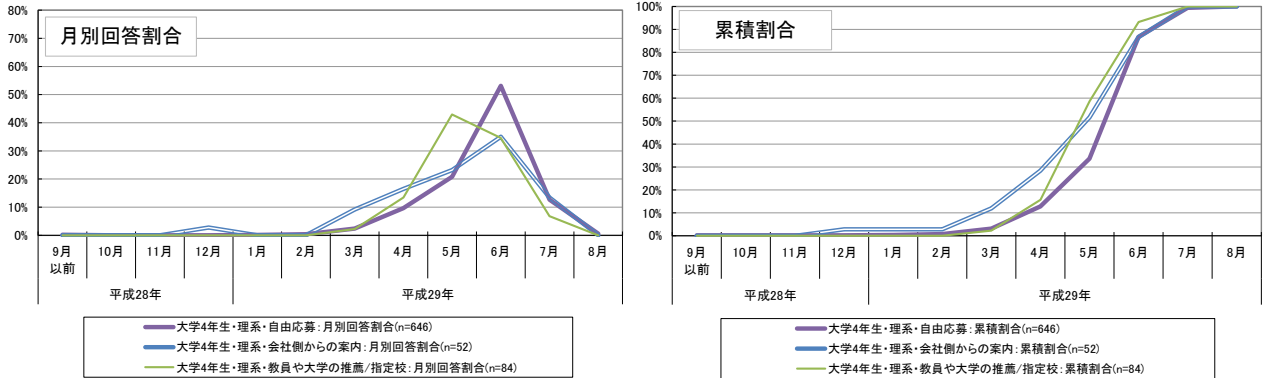
<採用面接のピーク>



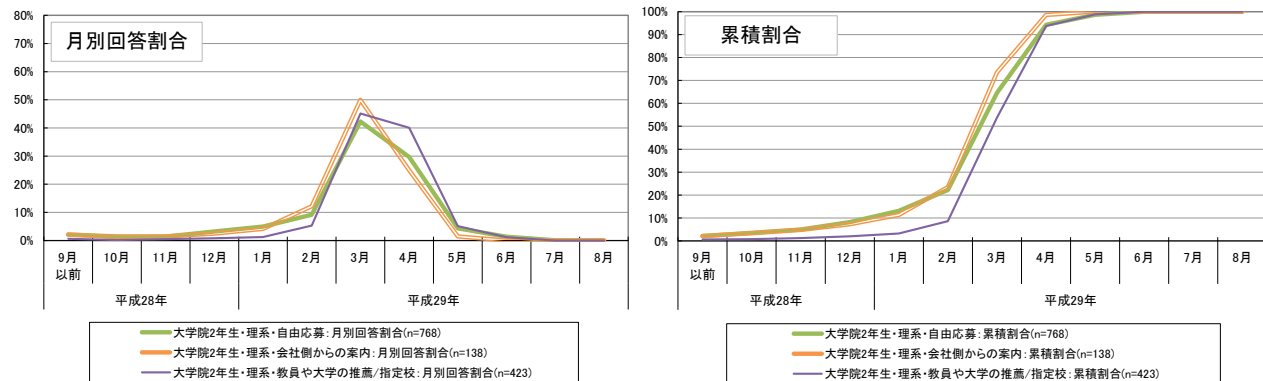
⁶² 採用面接に関して、「面談」や「相談会」などの名称の下に行われた企業との接触について、それが実質的に採用面接だと感じた場合は、採用面接と考えていただくよう回答者に案内した上で調査を行った。なお、ここでの「採用面接」は就職予定の企業のものに限らない。

⁶³ 公務員や教職員志望者に関しては、調査実施時点（8月1日時点）において採用の面接等が行われていないと想定されたことから、ここでは、公務員及び教職員志望者は除いて集計を行った。また、その上で、採用面接について「特段行わなかった」と回答した者は、集計の対象外とした。

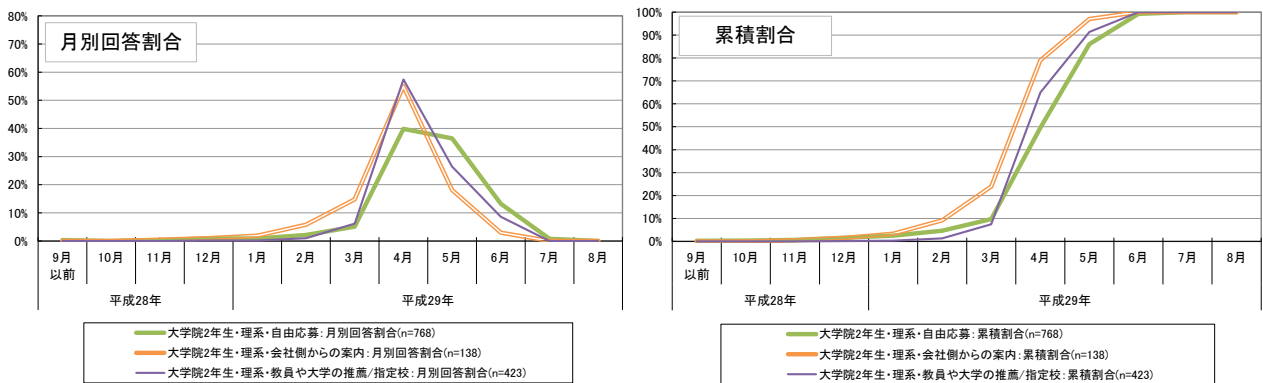
図表 6-4-1 大学4年生・理系の就職予定の企業の入職経路別、
採用面接の実施時期（公務員・教職員志望者除く）
＜最後に受けた採用面接の時期＞



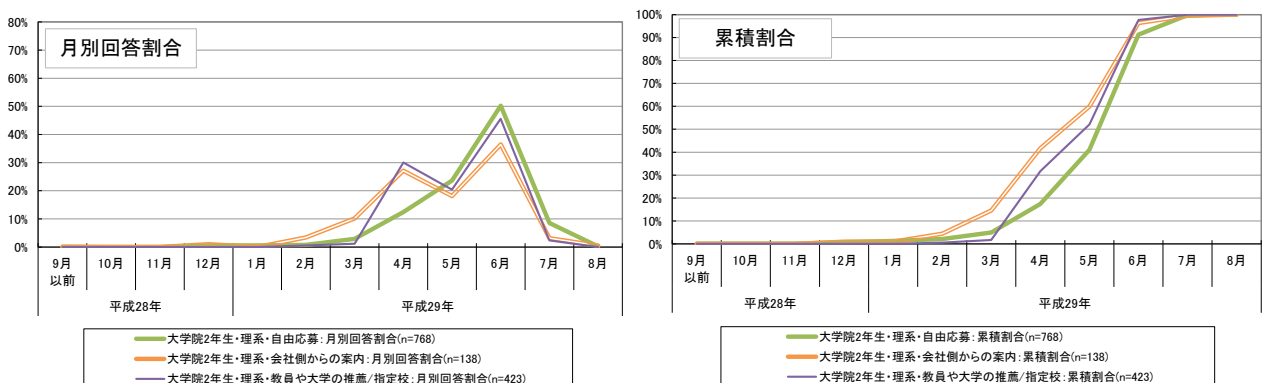
図表 6-4-2 大学院2年生・理系の就職予定の企業の入職経路別、
採用面接の実施時期（公務員・教職員志望者除く）
＜最初に受けた採用面接の時期＞



＜採用面接のピーク＞



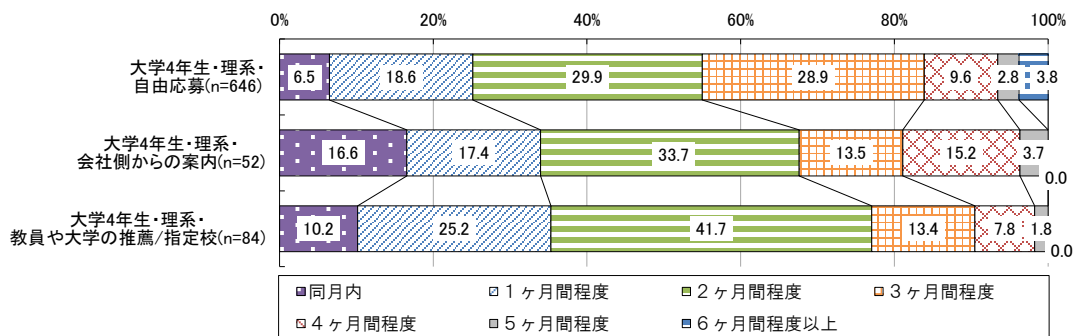
＜最後に受けた採用面接の時期＞



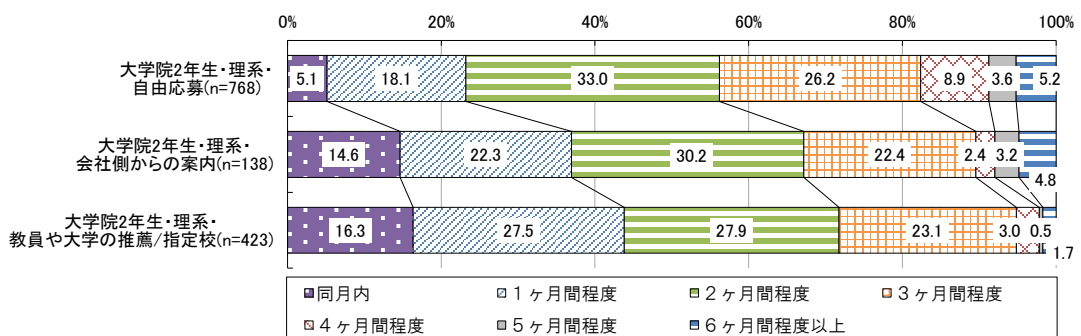
⑤就職予定の企業への入職経路別の最初に受けた採用面接から最後に受けた採用面接までの期間

理系の学生の「最初に受けた採用面接の時期」⁶⁴から「最後に受けた採用面接の時期」の間の期間⁶⁵について就職予定の企業への入職経路別に集計すると⁶⁶、大学4年生・大学院2年生ともに、「自由応募」であった者のほうが、最初に受けた採用面接から最後に受けた採用面接までの期間が長い傾向にある（図表 6-5-1）。

図表 6-5-1 就職予定の企業への入職経路別、
最初に受けた採用面接から最後に受けた採用面接までの期間
(大学4年生・理系、公務員・教職員志望者除く)



(大学院2年生・理系、公務員・教職員志望者除く)



⁶⁴ 採用面接に関して、「面談」や「相談会」などの名称の下に行われた企業との接触について、それが実質的に採用面接だと感じた場合は、採用面接と考えていただくよう回答者に案内した上で得られた回答である。なお、ここでの「採用面接」は就職予定の企業のものに限らない。

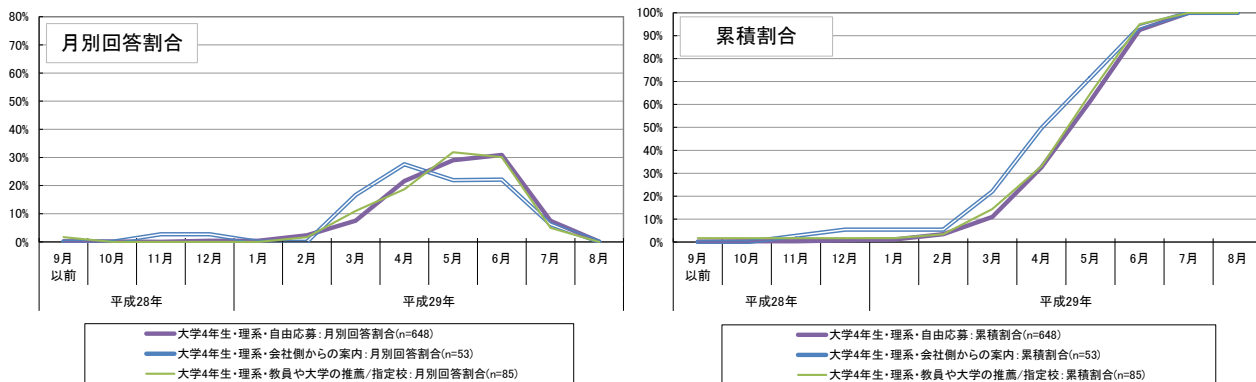
⁶⁵ ここでの集計において、「3ヶ月間程度」とは、例えば、「最初に受けた採用面接の時期」が3月、「最後に受けた採用面接の時期」が6月というように、両者の差が3ヶ月であることを意味する。したがって、「1ヶ月間程度」の分類には、最短で2日間、最長で約60日間の場合が含まれる。一方で、「同月内」の場合であっても実質的には最長で30日間である可能性もある。なお、最初と最後の月から計算しており、途中の期間に就職活動を行っていない可能性があるなど、必ずしも採用面接を受けていた実際の期間を意味するものではない点に留意が必要である。

⁶⁶ 公務員や教職員志望者に関しては、調査実施時点（8月1日時点）において採用の面接等が行われていないと想定されたことから、ここでは、公務員及び教職員志望者は除いて集計を行った。また、その上で、採用面接について「特段行わなかった」と回答した者は、集計の対象外とした。

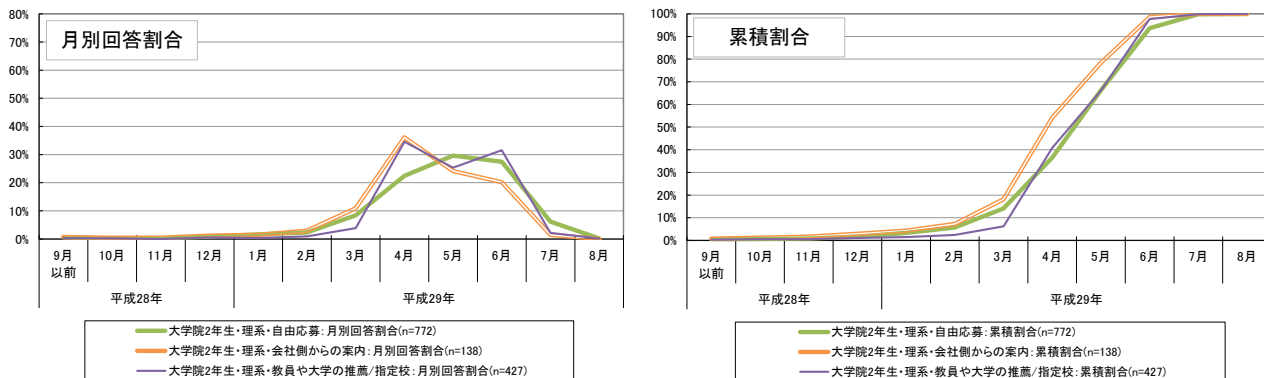
⑥就職予定の企業への入職経路別の内々定を受けた時期

就職予定の企業への入職経路別に、理系の学生の内々定を受けた時期についてみると⁶⁷、大学4年生・大学院2年生ともに、「会社側からの案内」であった者で、より早期の回答割合が高くなっている(図表 6-6-1)。

図表 6-6-1 就職予定の企業への入職経路別、内々定を受けた時期
(大学4年生・理系、公務員・教職員志望者除く)



(大学院2年生・理系、公務員・教職員志望者除く)

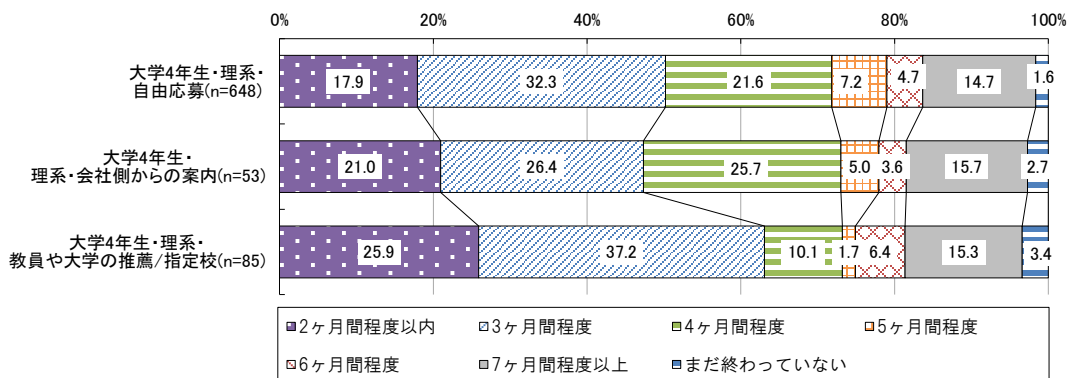


⁶⁷ 1社から内々定を受けた者はその時期について、複数社から内々定を受けた者は最初に内々定を受けた時期について集計した。なお、公務員及び教職員志望者は除いて集計を行った。なお、ここでの「内々定」は就職予定の企業のものに限らない。

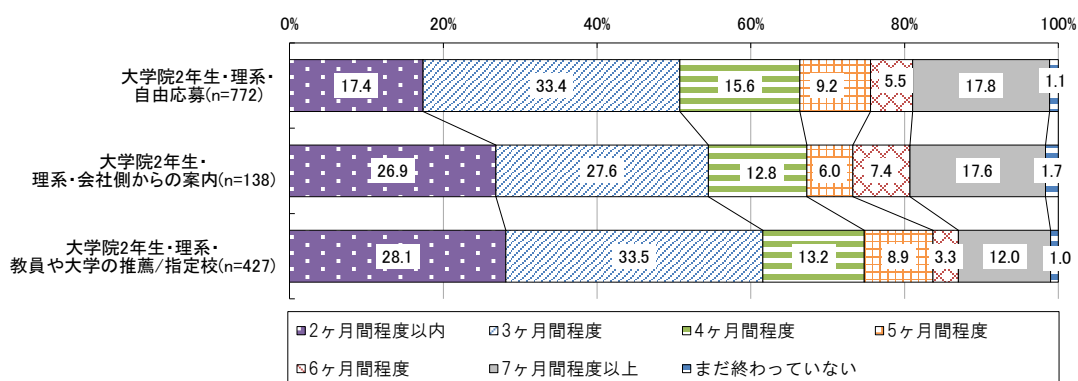
⑦就職予定の企業への入職経路別の就職活動の始まりから終わりまでの期間

理系の学生の「就職活動が始まったと考える時期」から「就職活動が終わったと考える時期」の間の期間について就職予定の企業への入職経路別に集計すると⁶⁸、大学4年生・大学院2年生ともに、「教員や大学の推薦/指定校」であった者のほうが、就職活動の始まりから終わりまでの期間が比較的短い傾向にある⁶⁹（図表 6-7-1）。

図表 6-7-1 就職予定の企業への入職経路別、就職活動の始まりから終わりまでの期間
（大学4年生・理系、公務員・教職員志望者除く）



（大学院2年生・理系、公務員・教職員志望者除く）



⁶⁸ 公務員及び教職員志望者は除いて集計を行った。

⁶⁹ ここでの集計において、「3ヶ月間程度」とは、例えば、「就職活動が始まったと考える時期」が3月、「就職活動が終わったと考える時期」が6月というように、両者の差が3ヶ月であることを意味する。したがって、「1ヶ月間程度」の分類には、最短で2日間、最長で約60日間の場合が含まれる。一方で、「同月内」の場合であっても実質的には最長で30日間である可能性もある。なお、最初と最後の月から計算しており、途中の期間に就職活動を行っていない可能性があるなど、必ずしも就職活動を行っていた実際の期間を意味するものではない点に留意が必要である。

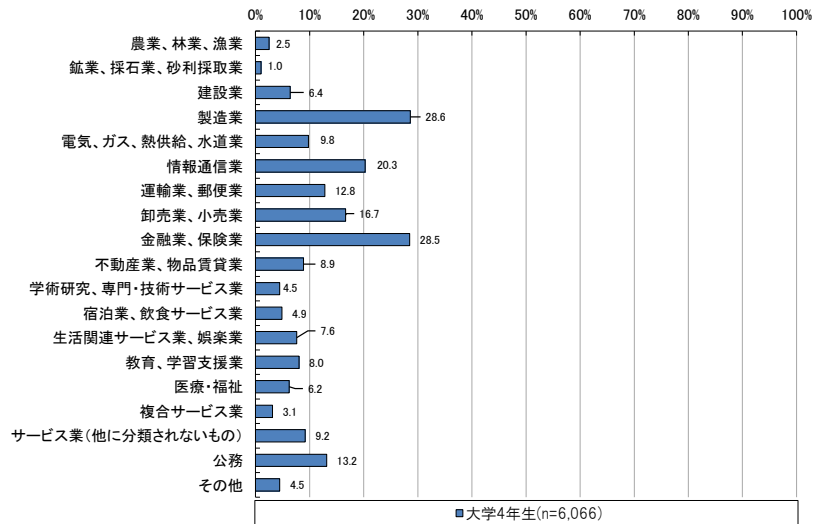
第7章 就職予定の企業の業界別の集計

①志望業界・就職予定の企業の業界に関する回答状況

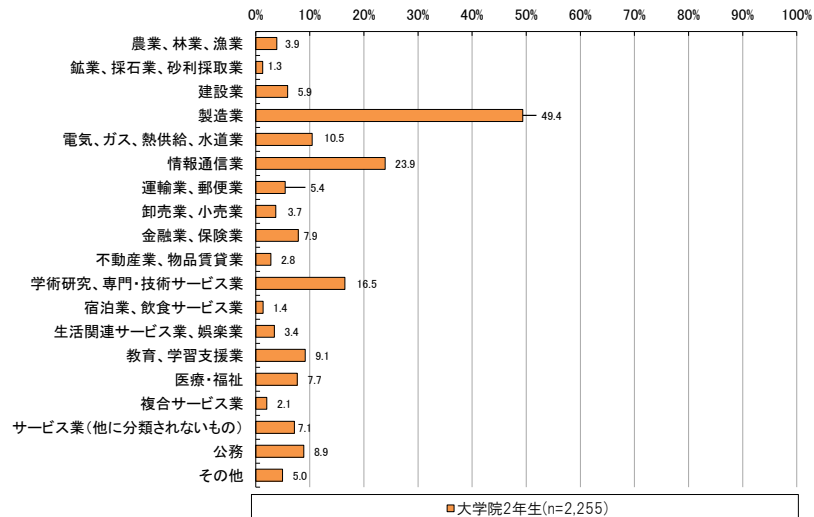
就職活動を行うにあたり志望していた（志望している）就職先の業界について⁷⁰、大学4年生では「製造業」「金融業、保険業」「情報通信業」「卸売業、小売業」の順、大学院2年生では、「製造業」「情報通信業」「学術研究、専門・技術サービス業」の順で回答割合が高くなっている（図表7-1-1）。

また、内々定を受けた者に関して、就職予定の企業の業界をみると⁷¹、大学4年生では「金融業、保険業」「製造業」「情報通信業」、大学院2年生では「製造業」「情報通信業」「学術研究、専門・技術サービス業」の順で回答割合が高くなっている（図表7-1-2）。

図表 7-1-1 志望業界（複数回答）
（大学4年生）



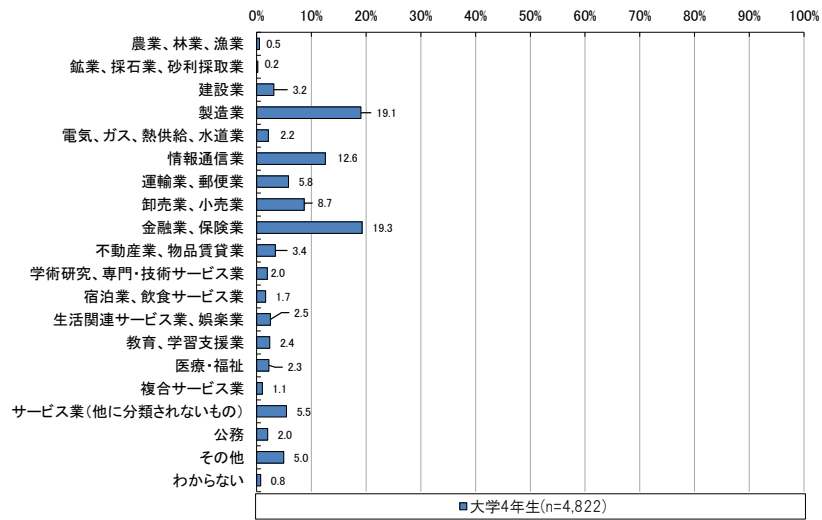
（大学院2年生）



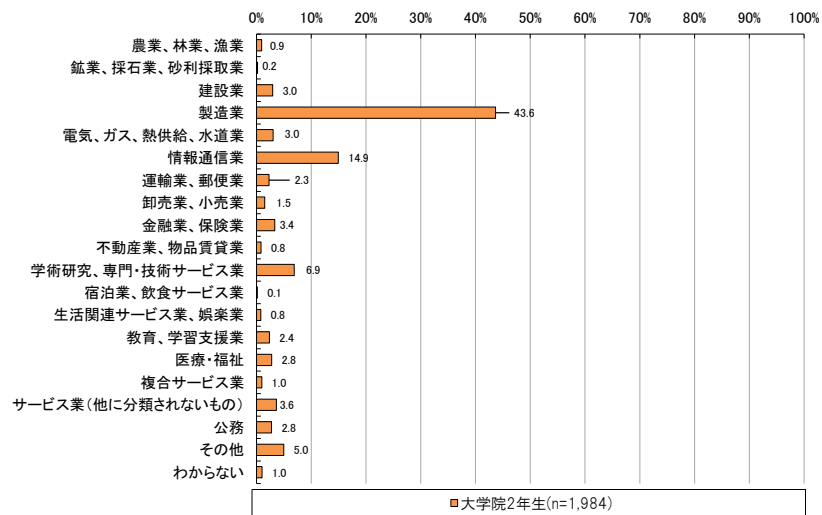
⁷⁰ この設問の対象は、「就職活動を行った（終えた）」「就職活動を行っている（継続している）」「これから就職活動を行う予定である」と回答した者であったが、ここでは、「就職活動を行った（終えた）」「就職活動を行っている（継続している）」とした者のみを集計対象とした。

⁷¹ 図表 7-1-1 に掲載した集計結果は、志望していた就職先の業界について該当するものをすべて回答してもらったものであるのに対し、図表 7-1-2 に掲載した集計結果は、就職予定の企業について選択肢よりひとつのみ回答する方式によるものである。なお、第7章における図表 7-2-1 以降の集計は、就職予定の企業の業界に関する回答を基に分類して行ったものである。

図表 7-1-2 内々定を受けた就職予定の企業の業界
(大学4年生)



(大学院2年生)



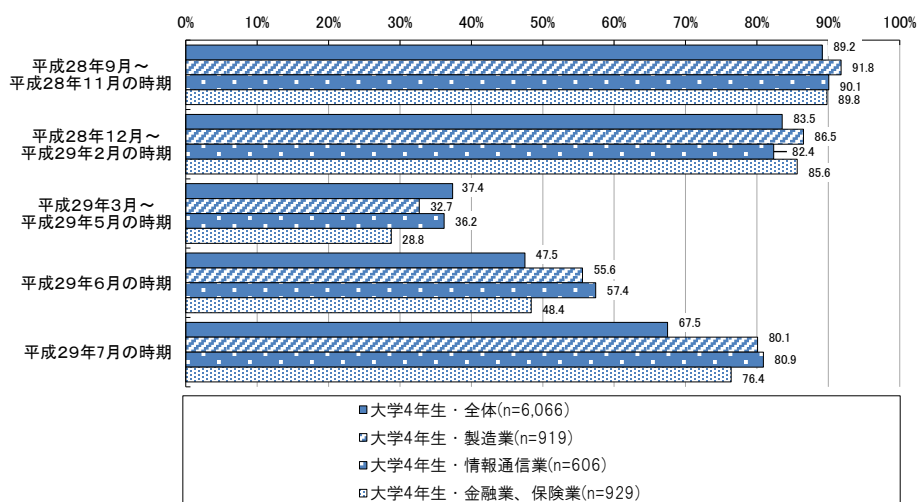
②就職予定の企業の業界別の就職活動と学修時間確保の状況

就職予定の企業の業界について該当する学生の割合が高い3業種(大学4年生に関しては「製造業」「情報通信業」「金融業、保険業」の3業種、大学院2年生に関しては「製造業」「情報通信業」「学術研究、専門・技術サービス業」の3業種)に着目し、それぞれの就職活動の状況等に違いがあるかについて集計した。

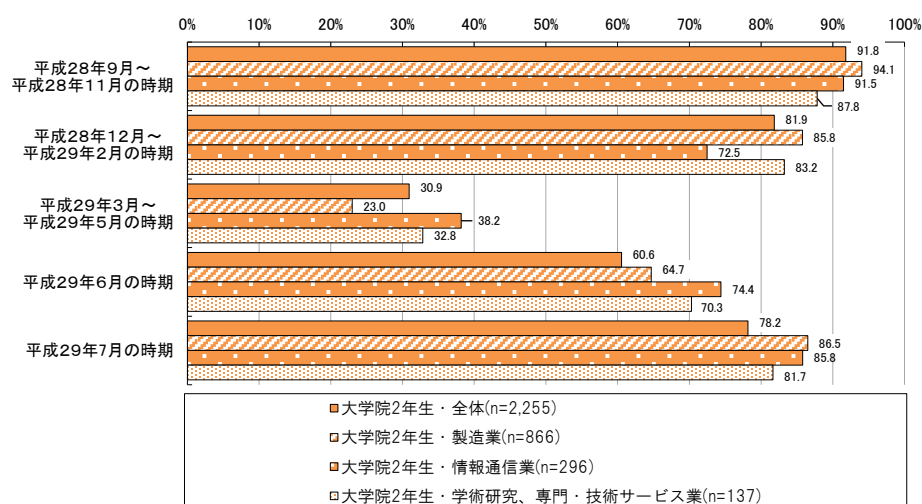
就職活動と学修時間確保の状況について、「十分学修時間を確保できた」、「必要な学修時間は確保できた」、「一定の学修時間は確保できた」のいずれかを回答した割合について、大学4年生では、就職予定の企業の業界が「製造業」や「情報通信業」の者では全体と比較して、平成29年6月以降には「学修時間を確保できた」との回答割合が高い傾向がある(図表7-2-1)。

大学院2年生では、就職予定の企業の業界が「情報通信業」の者は「平成28年12月～平成29年2月の時期」に「学修時間が確保できた」との回答割合が若干低い、3月以降は比較的高くなっている。就職予定の企業の業界が「製造業」の者は、「平成29年3月～平成29年5月」に「学修時間が確保できた」との回答割合が低くなっている。

図表 7-2-1 就職予定の企業の業界別の就職活動と学修時間確保の状況
(大学4年生)



(大学院2年生)

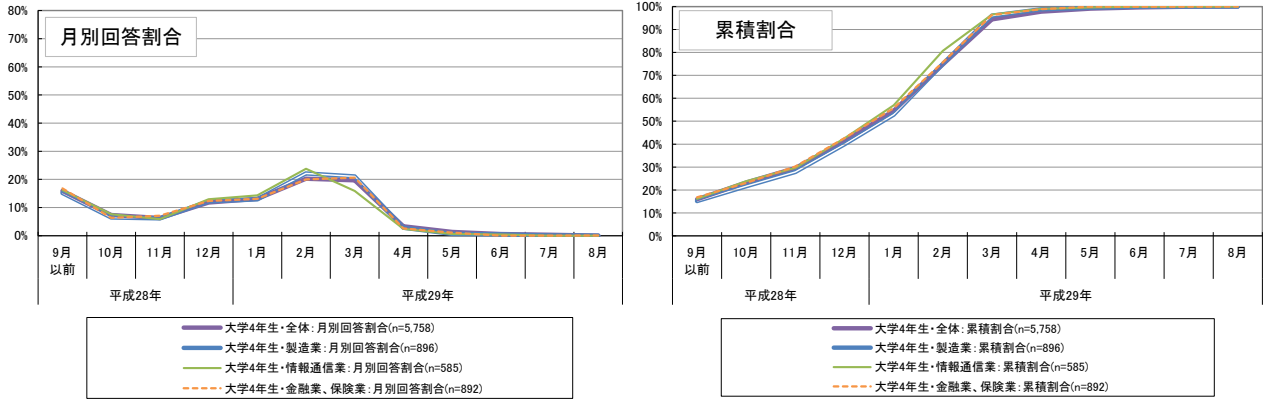


※就職活動との関係で学修時間の確保ができたかどうかをたずねた設問について、「就職活動の影響をほとんど受けることなく十分学修時間を確保できた」「就職活動に少し時間を割くことがあったが、必要な学修時間は確保できた」「就職活動に時間を割くことがあったが、一定の学修時間は確保できた」のいずれかを回答した割合

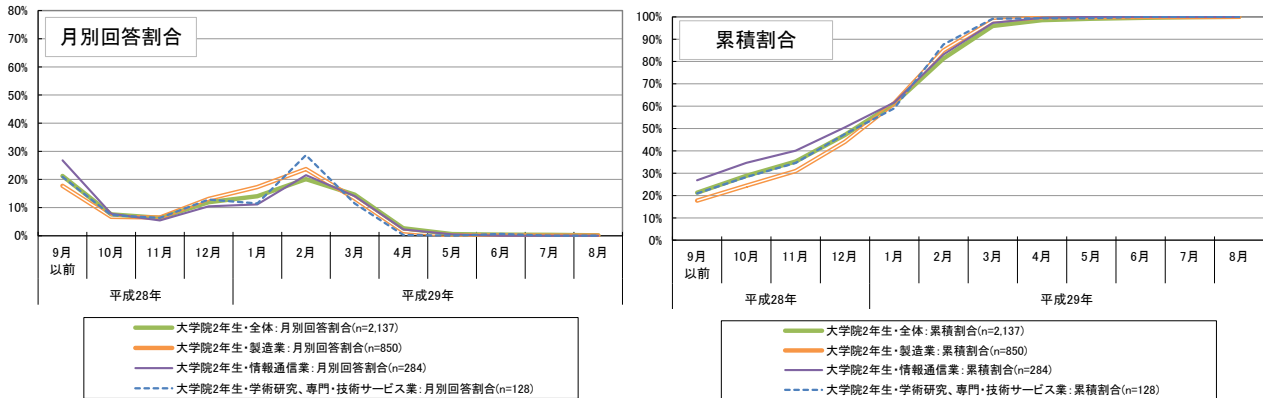
③就職予定の企業の業界別の業界や企業に関する分析を開始した時期

就職予定の企業の業界別に、いつごろから業界や企業に関する分析を開始したかをみると、大学4年生・大学院2年生ともに、「情報通信業」の者では、全体と比べてより早期の回答割合が若干高くなっている（図表7-3-1）。

図表7-3-1 就職予定の業界別の業界や企業に関する分析を開始した時期
(大学4年生)



(大学院2年生)



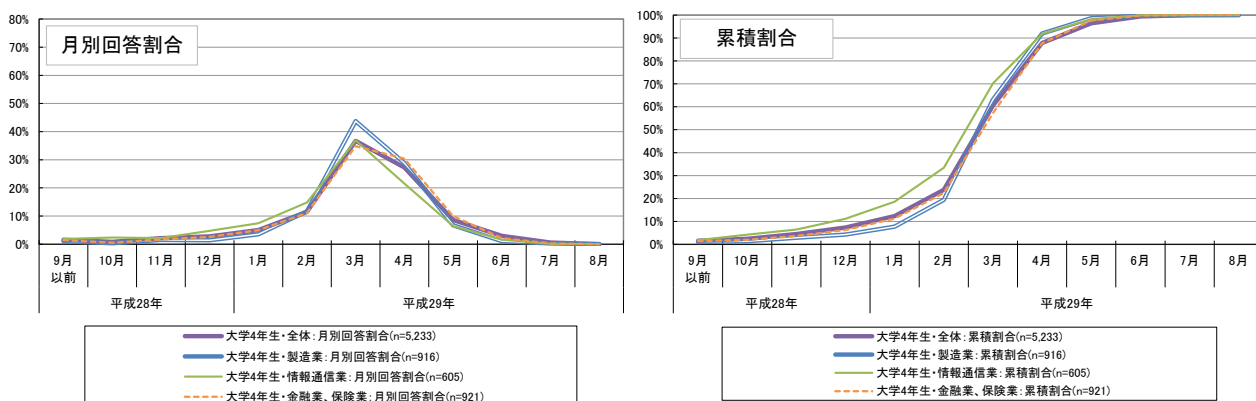
④就職予定の企業の業界別の採用面接の実施時期

採用面接⁷²の時期について、「最初に受けた採用面接の時期」「採用面接のピーク」「最後に受けた採用面接の時期」をそれぞれ就職予定の企業の業界別に集計した⁷³。

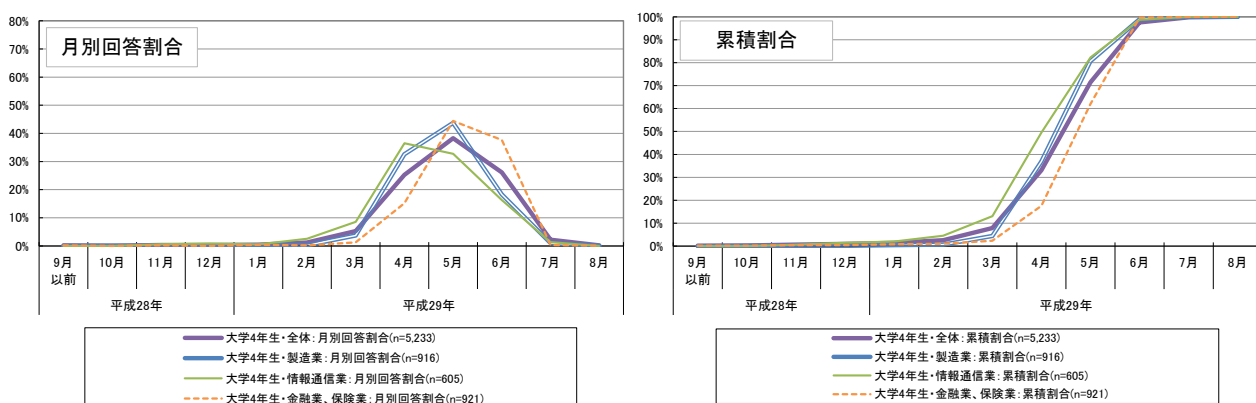
大学4年生では、「情報通信業」の者で「最初に受けた採用面接の時期」「採用面接のピーク」「最後に受けた採用面接の時期」のいずれについても全体と比較してより早期の回答割合が高い（図表7-4-1）。また、「金融業、保険業」の者では「採用面接のピーク」「最後に受けた採用面接の時期」についてより遅い時期の回答割合が高くなっている。なお、採用面接の企業数の平均値は、「製造業」の者が12.6社、「情報通信業」の者が11.5社、「金融業、保険業」の者が12.8社であった。

大学院2年生では、「情報通信業」の者や「学術研究、専門・技術サービス業」の者で「最初に受けた採用面接の時期」「採用面接のピーク」「最後に受けた採用面接の時期」のいずれについてもより早期の回答割合が高い（図表7-4-2）。また、「製造業」の者では「最初に受けた採用面接の時期」「採用面接のピーク」についてより遅い時期の回答割合が高くなっている。なお、採用面接の企業数の平均値は、「製造業」の者が7.7社、「情報通信業」の者が7.4社、「学術研究、専門・技術サービス業」の者が7.6社であった。

図表7-4-1 大学4年生の就職予定の企業の業界別の採用面接の実施時期（公務員・教職員志望者除く）
 <最初に受けた採用面接の時期>



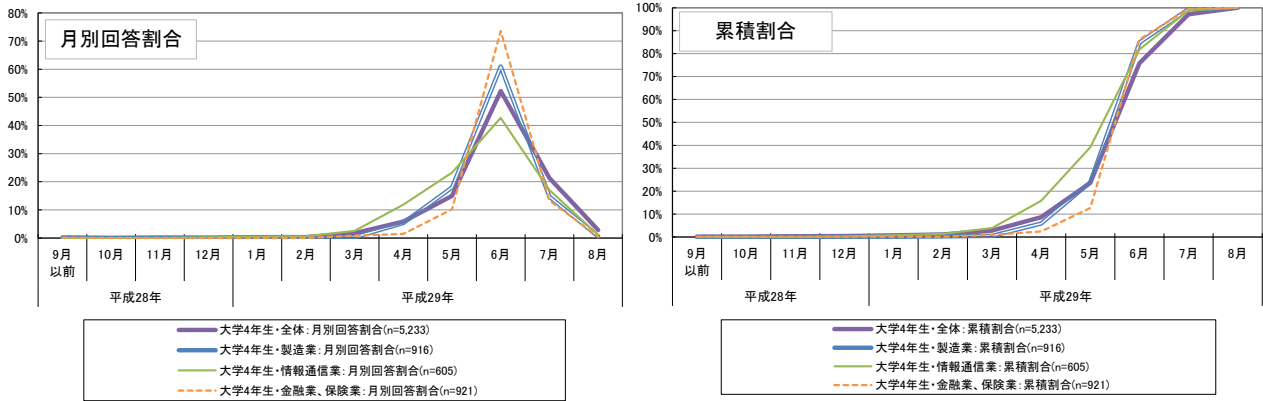
<採用面接のピーク>



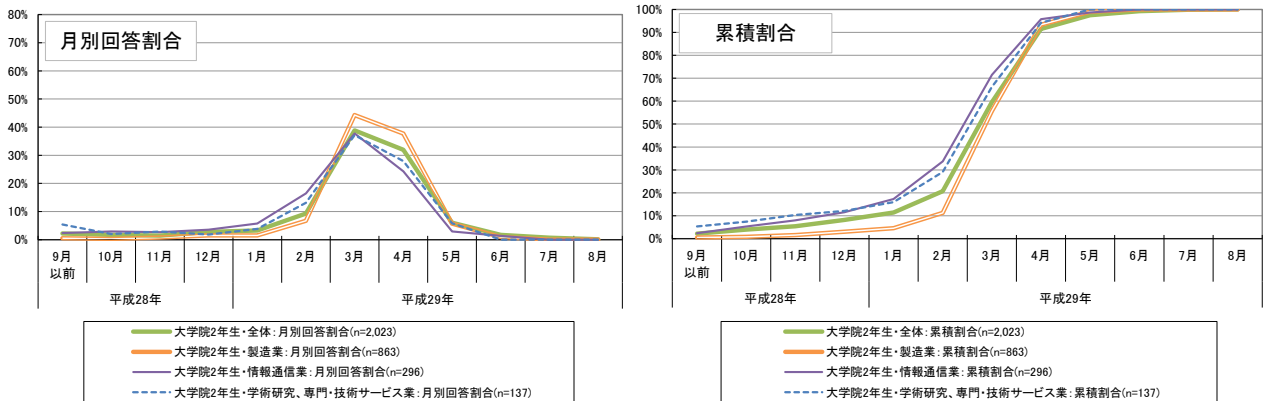
⁷² 採用面接に関して、「面談」や「相談会」などの名称の下に行われた企業との接触について、それが実質的に採用面接だと感じた場合は、採用面接と考えていただくよう回答者に案内した上で調査を行った。なお、ここでの「採用面接」は就職予定の企業のものに限らない。

⁷³ 採用面接について「特段行わなかった」と回答した者は、集計の対象外とした。

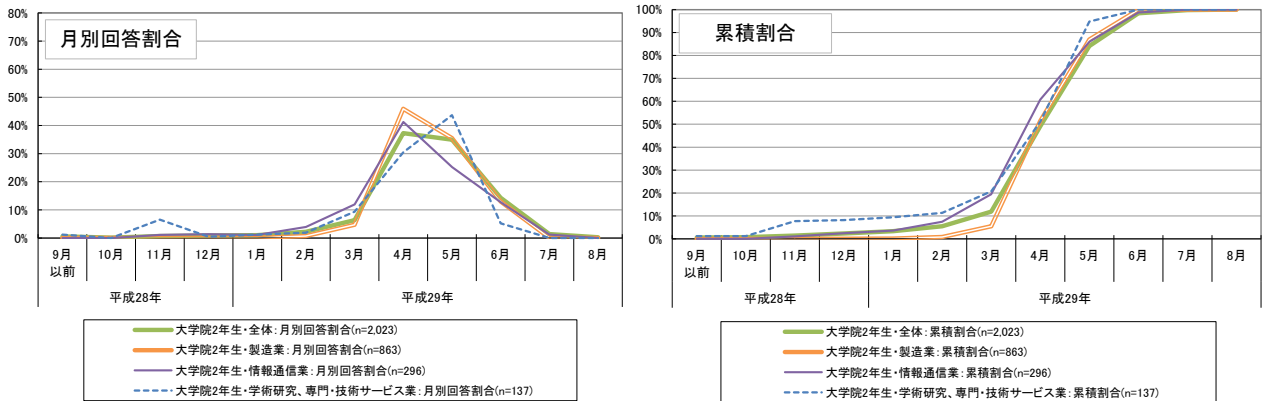
図表 7-4-1 大学4年生の就職予定の企業の業界別の採用面接の実施時期（公務員・教職員志望者除く）
 <最後に受けた採用面接の時期>



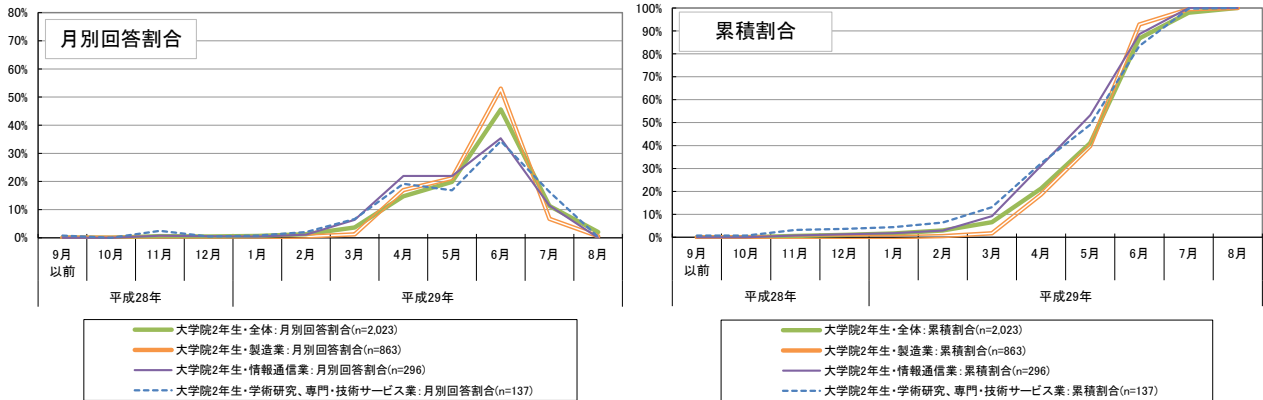
図表 7-4-2 大学院2年生の就職予定の企業の業界別の採用面接の実施時期（公務員・教職員志望者除く）
 <最初に受けた採用面接の時期>



<採用面接のピーク>



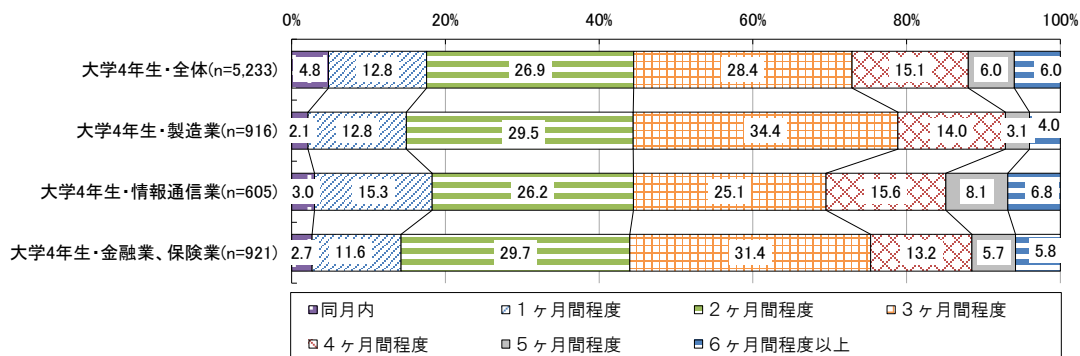
<最後に受けた採用面接の時期>



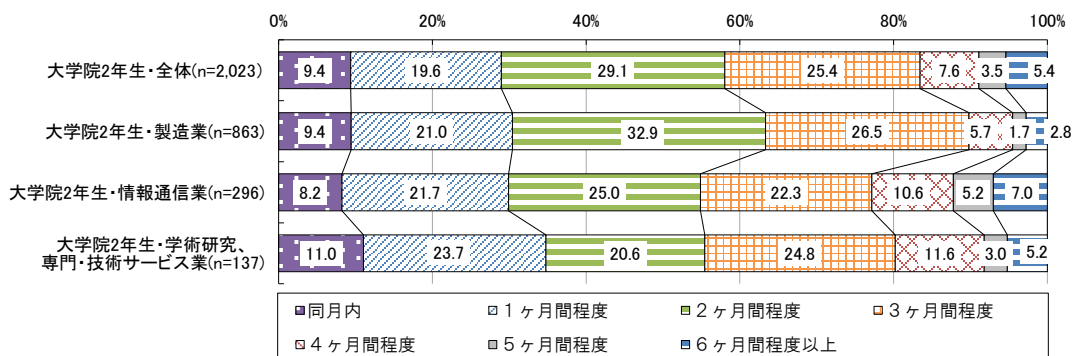
⑤就職予定の企業の業界別の最初に受けた採用面接から最後に受けた採用面接までの期間

「最初に受けた採用面接の時期」⁷⁴から「最後に受けた採用面接の時期」の間の期間⁷⁵について、就職予定の企業の業界別に集計すると⁷⁶、大学4年生・大学院2年生ともに、「情報通信業」の者では最初に受けた採用面接から最後に受けた採用面接までの期間が「4ヶ月間程度」以上と比較的期間が長かった割合が高くなっている（図表7-5-1）。また、大学4年生・大学院2年生ともに、「製造業」の者では「4ヶ月間程度」以上の割合が比較的低くなっている。

図表 7-5-1 就職予定の企業の業界別の最初に受けた採用面接から最後に受けた採用面接までの期間
(大学4年生)



(大学院2年生)



⁷⁴ 採用面接に関して、「面談」や「相談会」などの名称の下に行われた企業との接触について、それが実質的に採用面接だと感じた場合は、採用面接と考えていただくよう回答者に案内した上で得られた回答である。なお、ここでの「採用面接」は就職予定の企業のものに限らない

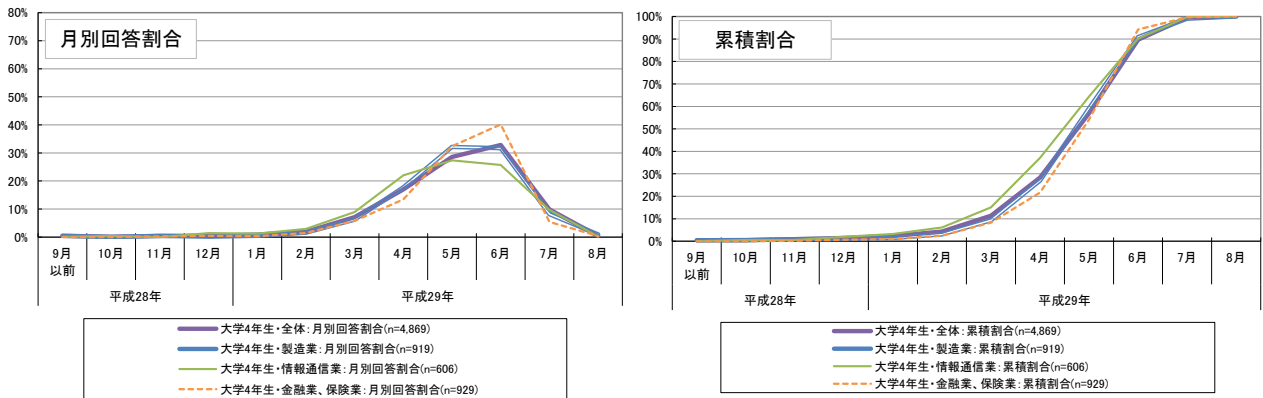
⁷⁵ ここでの集計において、「3ヶ月間程度」とは、例えば、「最初に受けた採用面接の時期」が3月、「最後に受けた採用面接の時期」が6月というように、両者の差が3ヶ月であることを意味する。したがって、「1ヶ月間程度」の分類には、最短で2日間、最長で約60日間の場合が含まれる。一方で、「同月内」の場合であっても実質的には最長で30日間である可能性もある。なお、最初と最後の月から計算しており、途中の期間に就職活動を行っていない可能性があるなど、必ずしも採用面接を受けていた実際の期間を意味するものではない点に留意が必要である。

⁷⁶ 採用面接について「特段行わなかった」と回答した者は、集計の対象外とした。

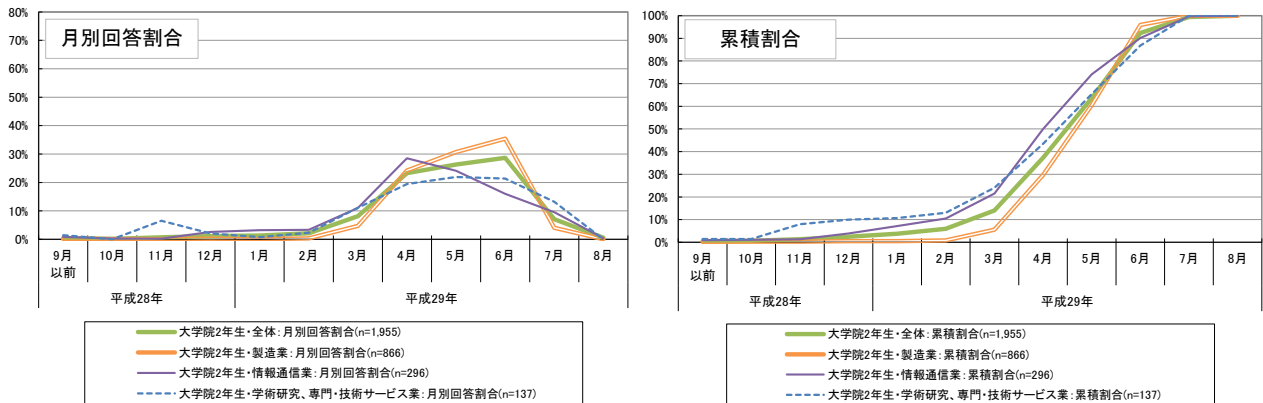
⑥就職予定の企業の業界別の内々定を受けた時期

内々定を受けた時期について就職予定の企業の業界別にみると 77、大学4年生・大学院2年生ともに、「情報通信業」の者では、より早い時期に内々定を受けた割合が比較的高くなっている（図表 7-6-1）。

図表 7-6-1 就職予定の企業の業界別の内々定を受けた時期
(大学4年生)



(大学院2年生)



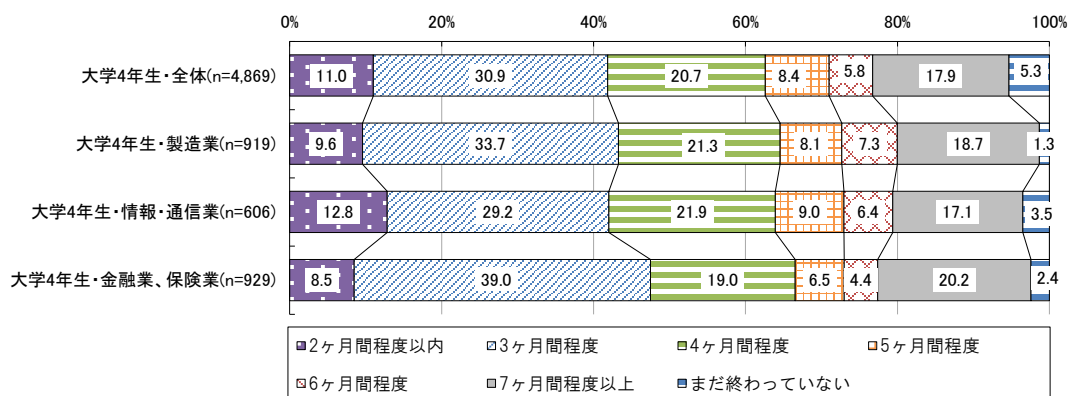
77 1 社から内々定を受けた者はその時期について、複数社から内々定を受けた者は最初に内々定を受けた時期について集計した。なお、ここでの「内々定」は就職予定の企業のものに限らない。

⑦就職予定の企業の業界別の就職活動の始まりから終わりまでの期間

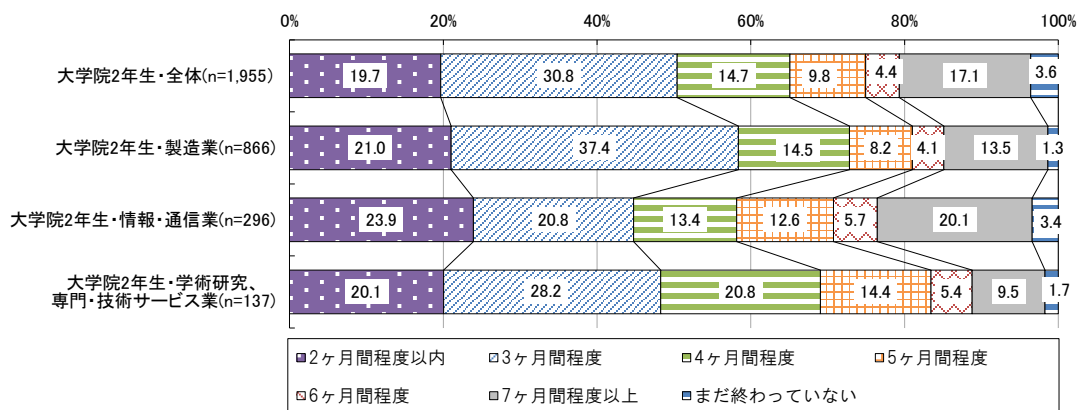
「就職活動が始まったと考える時期」から「就職活動が終わったと考える時期」の間の期間について就職予定の企業の業界別に集計すると、大学4年生では「金融業、保険業」の者で「3ヶ月間程度」など、比較的短い期間の割合が高くなっている（図表 7-7-1）。

大学院2年生では、「製造業」の者で「3ヶ月間程度」の割合が高く、全体と比較して短い期間の割合が高い傾向にある。また、「情報通信業」の者では、期間が「2ヶ月間程度以内」の割合が全体と比較して若干高い一方で、「7ヶ月間程度以上」など長い期間の割合も高くなっている⁷⁸。

図表 7-7-1 就職予定の企業の業界別の就職活動の始まりから終わりまでの期間
(大学4年生)



(大学院2年生)



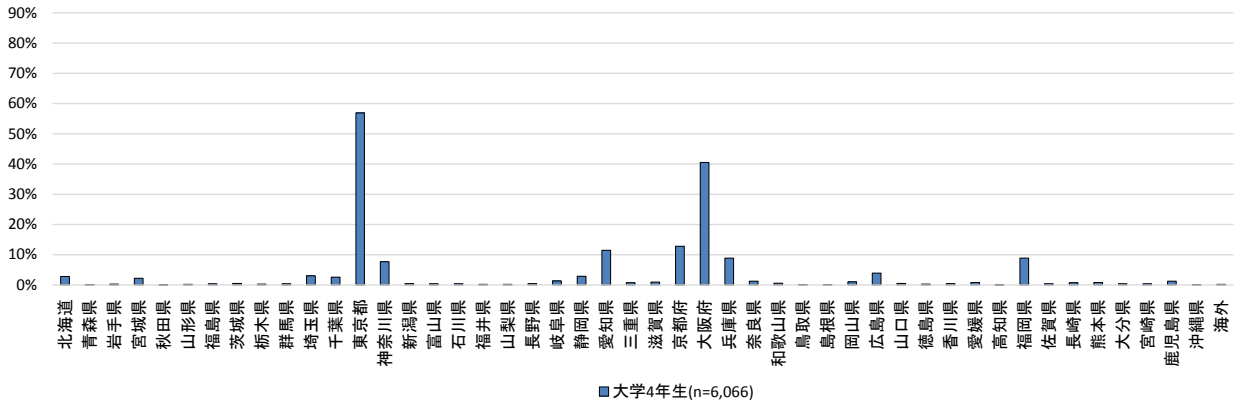
⁷⁸ ここでの集計において、「3ヶ月間程度」とは、例えば、「就職活動が始まったと考える時期」が3月、「就職活動が終わったと考える時期」が6月というように、両者の差が3ヶ月であることを意味する。したがって、「1ヶ月間程度」の分類には、最短で2日間、最長で約60日間の場合が含まれる。一方で、「同月内」の場合であっても実質的には最長で30日間である可能性もある。なお、最初と最後の月から計算しており、途中の期間に就職活動を行っていない可能性があるなど、必ずしも就職活動を行っていた実際の期間を意味するものではない点に留意が必要である。

第8章 就職活動地域別の集計

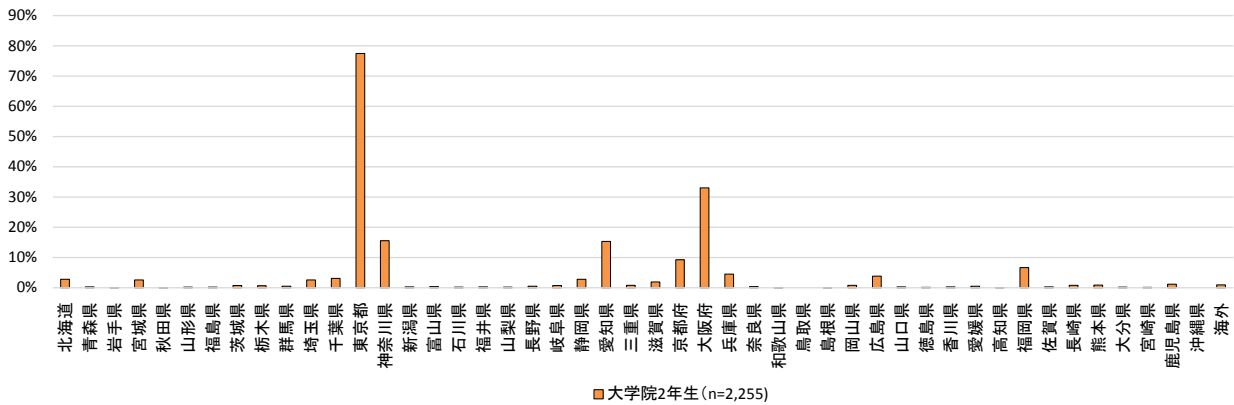
①就職活動地域に関する回答状況

就職活動を行った地域（都道府県）についてたずねたところ、大学4年生・大学院2年生ともに、「東京都」の割合が最も高く、次いで「大阪府」の割合が高くなっている（図表8-1-1）。

図表8-1-1 就職活動地域（3つまで）
（大学4年生）



（大学院2年生）

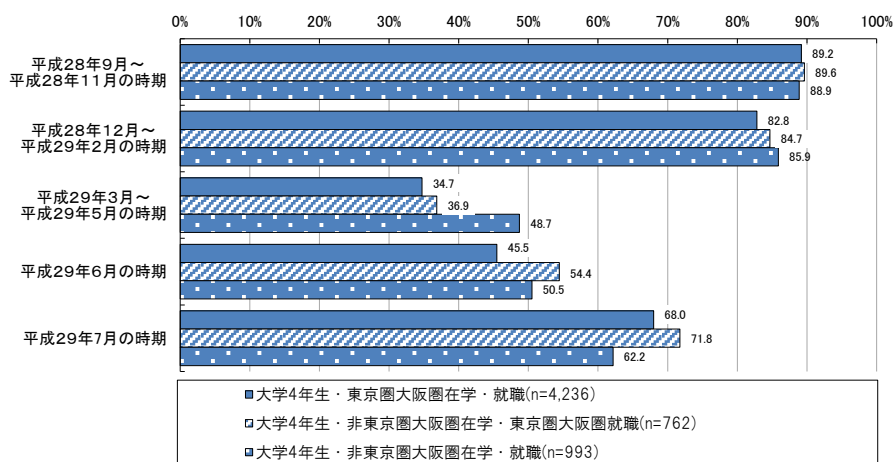


②就職活動地域別の就職活動と学修時間確保の状況

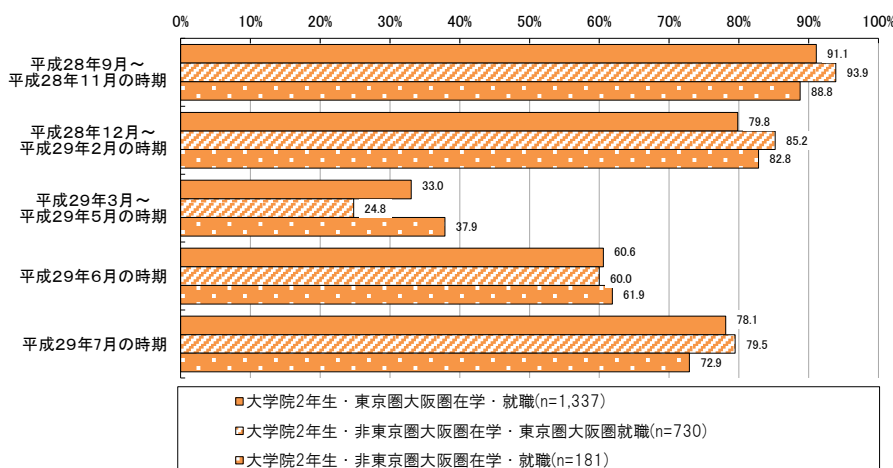
就職活動地域に関する回答状況と、大学所在地との関係をふまえ、「東京圏大阪圏在学・東京圏大阪圏就職」の者と、「非東京圏大阪圏在学・東京圏大阪圏就職」の者、「非東京圏大阪圏在学・非東京圏大阪圏就職」の者の3つに分類して、それぞれの就職活動の状況等について集計した⁷⁹。

就職活動と学修時間確保の状況について、「十分学修時間を確保できた」、「必要な学修時間は確保できた」と「一定の学修時間は確保できた」のいずれかを回答した割合に着目し、平成28年9月以降の状況を就職活動地域別に集計すると、大学4年生・大学院2年生ともに、「平成29年3月～平成29年5月の時期」は東京圏大阪圏就職者のほうが「学修時間が確保できた」との回答割合が比較的低いが、「平成29年の7月の時期」では「非東京圏大阪圏在学・非東京圏大阪圏就職」の者のほうがその割合が低くなっている（図表8-2-1）。

図表 8-2-1 就職活動地域別の就職活動と学修時間確保の状況
(大学4年生)



(大学院2年生)



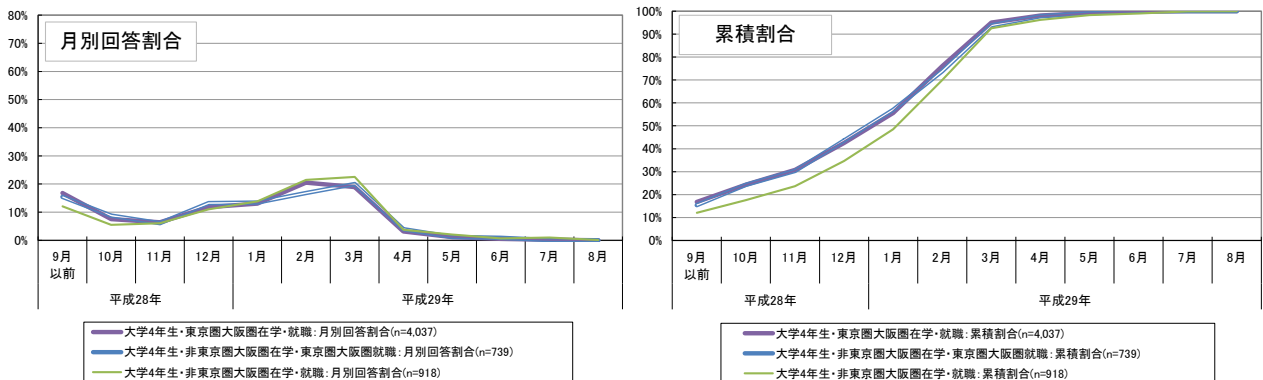
※就職活動との関係で学修時間の確保ができたかどうかをたずねた設問について、「就職活動の影響をほとんど受けることなく十分学修時間を確保できた」「就職活動に少し時間を割くことがあったが、必要な学修時間は確保できた」「就職活動に時間を割くことがあったが、一定の学修時間は確保できた」のいずれかを回答した割合

⁷⁹ 平成28年度調査での分類もふまえ、「東京都」「埼玉県」「千葉県」「神奈川県」を「東京圏」、「大阪府」「京都府」「兵庫県」「奈良県」を「大阪圏」とした。就職活動地域については、3地域まで回答したなかで、「東京都」「埼玉県」「千葉県」「神奈川県」「大阪府」「京都府」「兵庫県」「奈良県」のいずれかが含まれる場合は「東京圏大阪圏」に分類される。なお、「東京圏大阪圏在学・東京圏大阪圏就職」の者と、「非東京圏大阪圏在学・東京圏大阪圏就職」の者を合わせて「東京圏大阪圏就職者」としている。このほか、「東京圏大阪圏在学・非東京圏大阪圏就職」の者も一部見られたが、該当する者の件数が少なかったことから、ここでは集計の対象外とした。

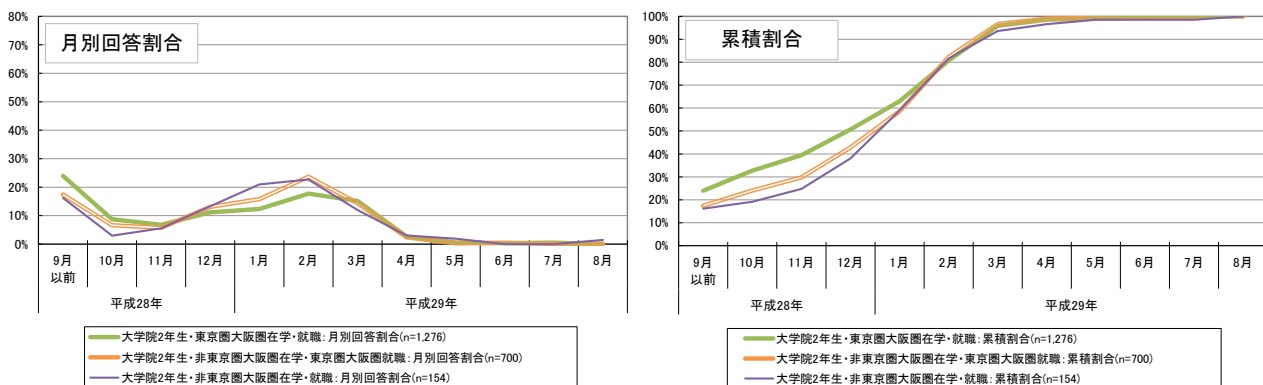
③就職活動地域別の業界や企業に関する分析を開始した時期

就職活動地域別に、いつごろから業界や企業に関する分析を開始したかをみると、大学4年生・大学院2年生ともに、東京圏大阪圏就職者ではより早い時期を回答した者の割合が高くなっている（図表8-3-1）。大学院2年生では、特に「東京圏大阪圏在学・東京圏大阪圏就職」の者でより早期の回答割合が高くなっている。

図表 8-3-1 就職活動地域別の業界や企業に関する分析を開始した時期
(大学4年生)



(大学院2年生)



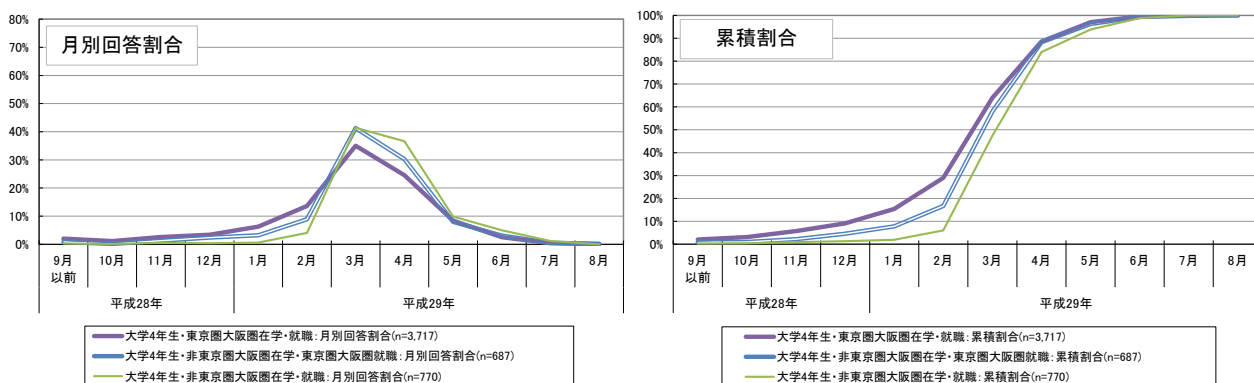
④就職活動地域別の採用面接の実施状況

採用面接 80の時期について、「最初に受けた採用面接の時期」「採用面接のピーク」「最後に受けた採用面接の時期」をそれぞれ就職活動地域別に集計した⁸¹（図表 8-4-1、図表 8-4-2）。

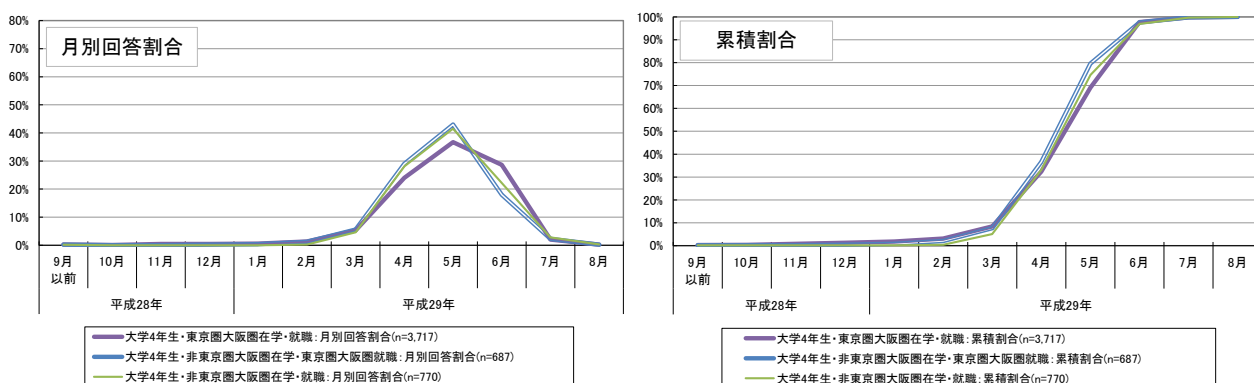
大学4年生・大学院2年生ともに、「最初に受けた採用面接の時期」について、東京圏大阪圏就職者は、より早い時期を回答した者の割合が比較的高くなっている。

なお、大学4年生の採用面接の企業数の平均値は、「東京圏大阪圏在学・東京圏大阪圏就職」の者で12.8社、「非東京圏大阪圏在学・東京圏大阪圏就職」の者で10.2社、「非東京圏大阪圏在学・非東京圏大阪圏就職」の者で8.6社であった。また、大学院2年生の採用面接の企業数の平均値は、「東京圏大阪圏在学・東京圏大阪圏就職」の者で8.2社、「非東京圏大阪圏在学・東京圏大阪圏就職」の者で8.0社、「非東京圏大阪圏在学・非東京圏大阪圏就職」の者で5.3社であった。

図表 8-4-1 大学4年生の就職活動地域別の採用面接の実施時期（公務員・教職員志望者除く）
 <最初に受けた採用面接の時期>



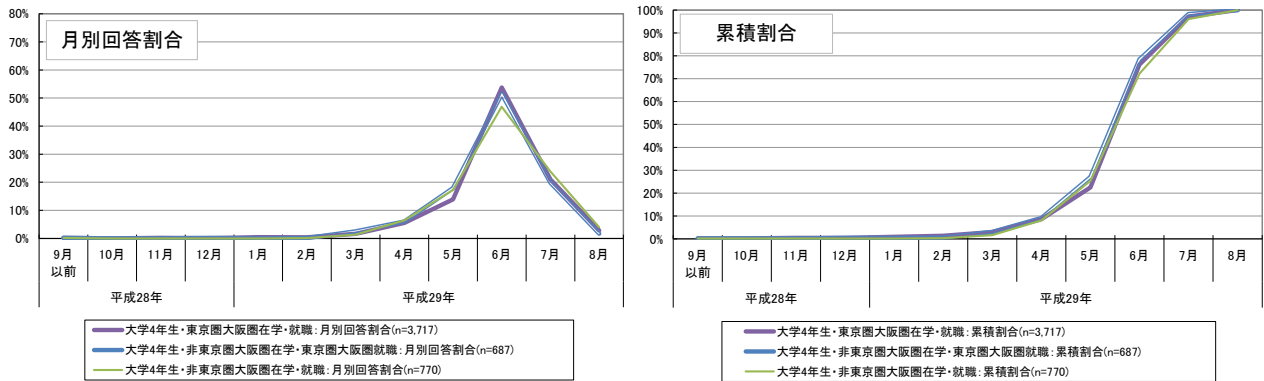
<採用面接のピーク>



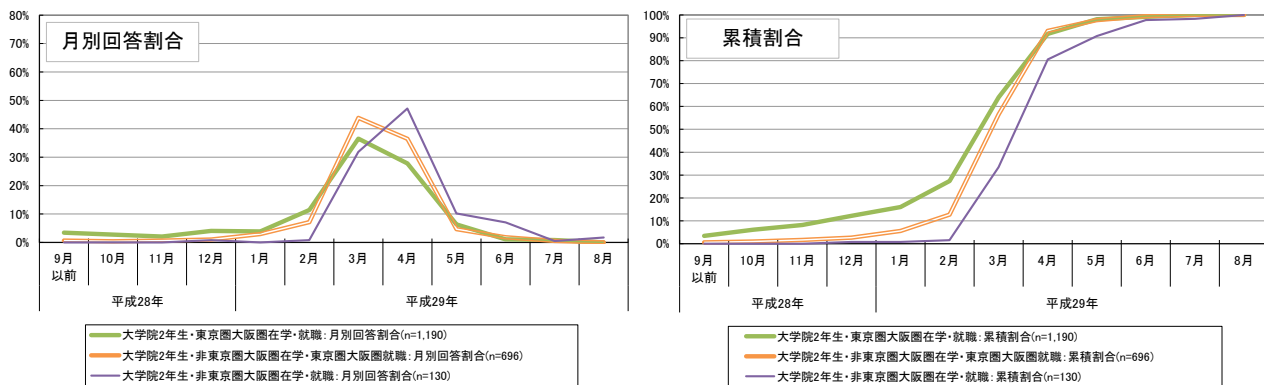
80 採用面接に関して、「面談」や「相談会」などの名称の下に行われた企業との接触について、それが実質的に採用面接だと感じた場合は、採用面接と考えていただくよう回答者に案内した上で調査を行った。

81 公務員や教職員志望者に関しては、調査実施時点（8月1日時点）において採用の面接等が行われていないと想定されたことから、ここでは、公務員及び教職員志望者は除いて集計を行った。また、その上で、採用面接について「特段行わなかった」と回答した者は、集計の対象外とした。

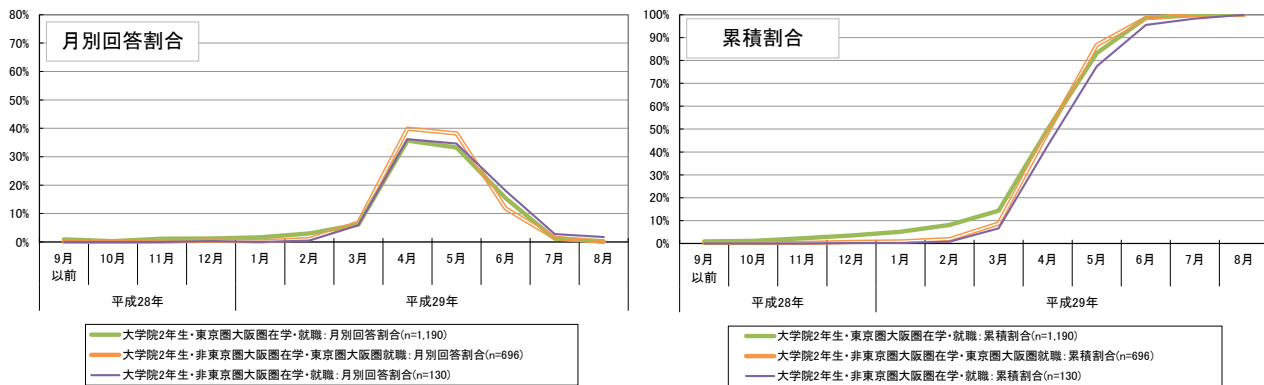
図表 8-4-1 大学4年生の就職活動地域別の採用面接の実施時期（公務員・教職員志望者除く）
 <最後に受けた採用面接の時期>



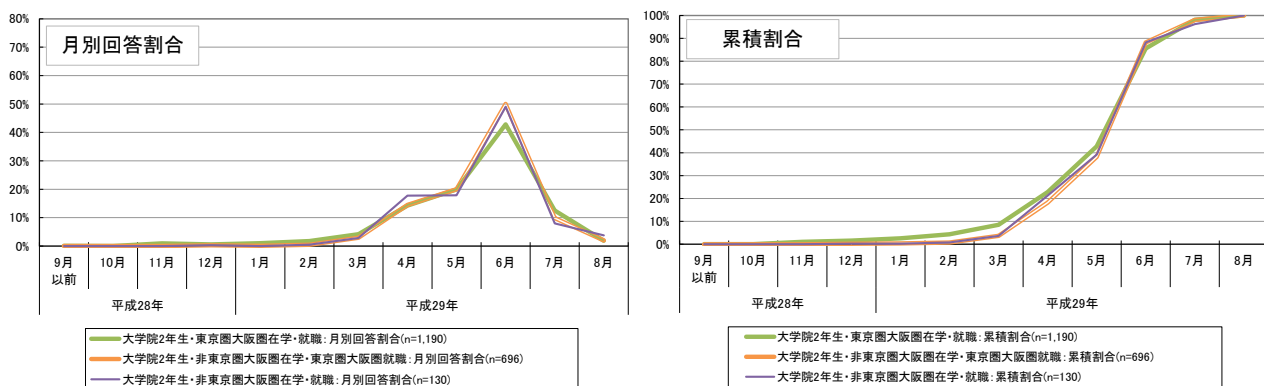
図表 8-4-2 大学院2年生の就職活動地域別の採用面接の実施時期（公務員・教職員志望者除く）
 <最初に受けた採用面接の時期>



<採用面接のピーク>



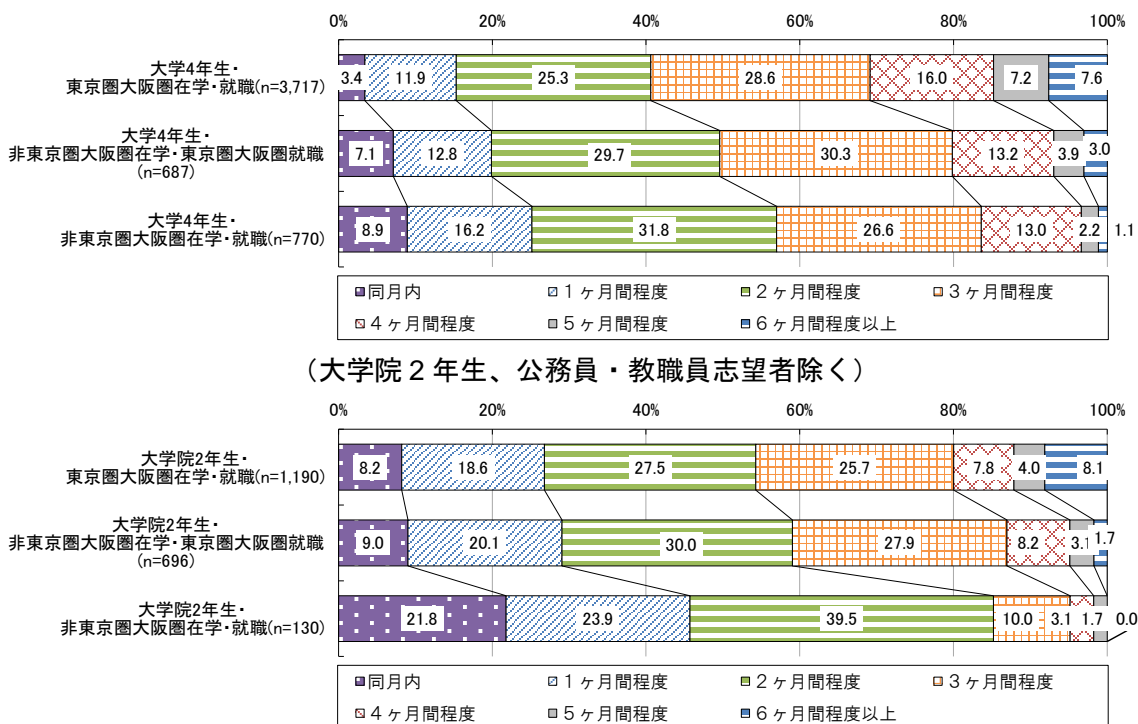
<最後に受けた採用面接の時期>



⑤就職活動地域別の最初に受けた採用面接から最後に受けた採用面接までの期間

「最初に受けた採用面接の時期」⁸²から「最後に受けた採用面接の時期」の間の期間⁸³について集計すると⁸⁴、大学4年生・大学院2年生ともに、「東京圏大阪圏在学・東京圏大阪圏就職」の者では期間が比較的長く、他方、「非東京圏大阪圏在学・非東京圏大阪圏就職」の者では短い傾向が見られる(図表 8-5-1)。

図表 8-5-1 就職活動地域別の最初に受けた採用面接から最後に受けた採用面接までの期間
(大学4年生、公務員・教職員志望者除く)



⁸² 採用面接に関して、「面談」や「相談会」などの名称の下に行われた企業との接触について、それが実質的に採用面接だと感じた場合は、採用面接と考えていただくよう回答者に案内した上で得られた回答である。

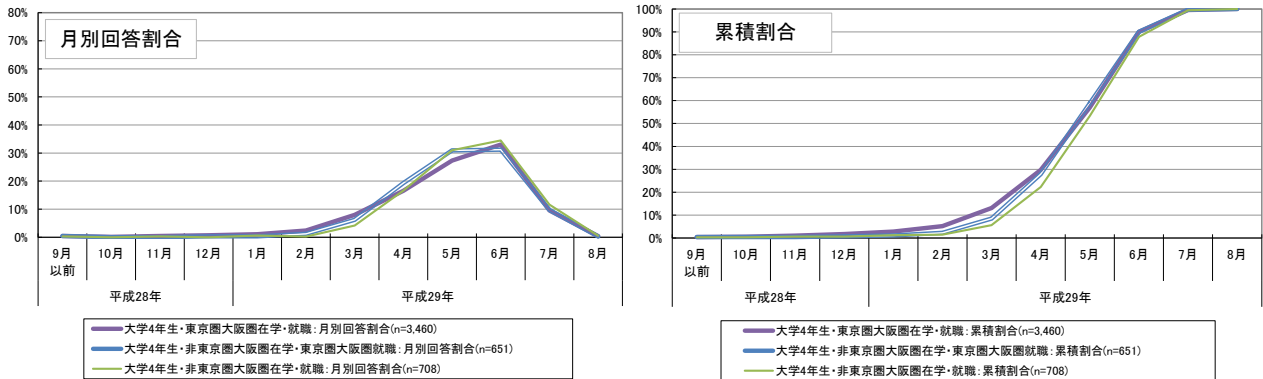
⁸³ ここでの集計において、「3ヶ月間程度」とは、例えば、「最初に受けた採用面接の時期」が3月、「最後に受けた採用面接の時期」が6月というように、両者の差が3ヶ月であることを意味する。したがって、「1ヶ月間程度」の分類には、最短で2日間、最長で約60日間の場合が含まれる。一方で、「同月内」の場合であっても実質的には最長で30日間である可能性もある。なお、最初と最後の月から計算しており、途中の期間に就職活動を行っていない可能性があるなど、必ずしも採用面接を受けていた実際の期間を意味するものではない点に留意が必要である。

⁸⁴ 公務員や教職員志望者に関しては、調査実施時点(8月1日時点)において採用の面接等が行われていないと想定されたことから、ここでは、公務員及び教職員志望者は除いて集計を行った。また、その上で、採用面接について「特段行わなかった」と回答した者は、集計の対象外とした。

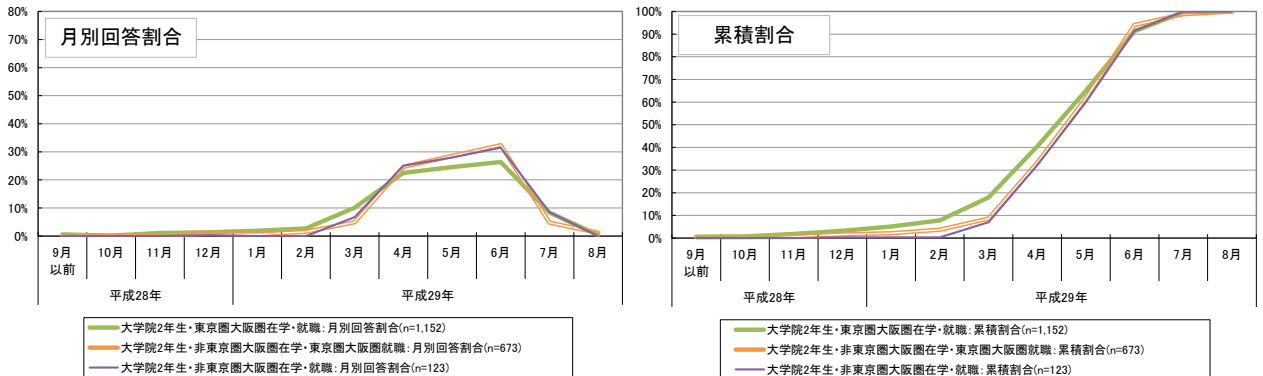
⑥就職活動地域別の内々定を受けた時期

内々定を受けた時期について就職活動地域別にみると⁸⁵、大学4年生・大学院2年生ともに、「東京圏大阪圏在学・東京圏大阪圏就職」の者では比較的早い時期の回答割合が高くなっている（図表8-6-1）。

図表 8-6-1 就職活動地域別の内々定を受けた時期
（大学4年生、公務員・教職員志望者除く）



（大学院2年生、公務員・教職員志望者除く）



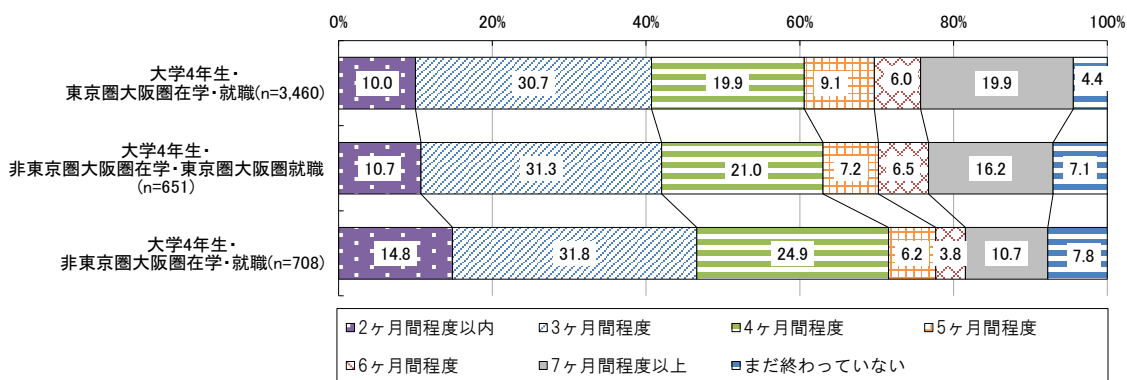
⁸⁵ 1社から内々定を受けた者はその時期について、複数社から内々定を受けた者は最初に内々定を受けた時期について集計した。なお、ここでの集計でも、公務員及び教職員志望者は除いて集計を行った。

⑦就職活動地域別の就職活動の始まりから終わりまでの期間

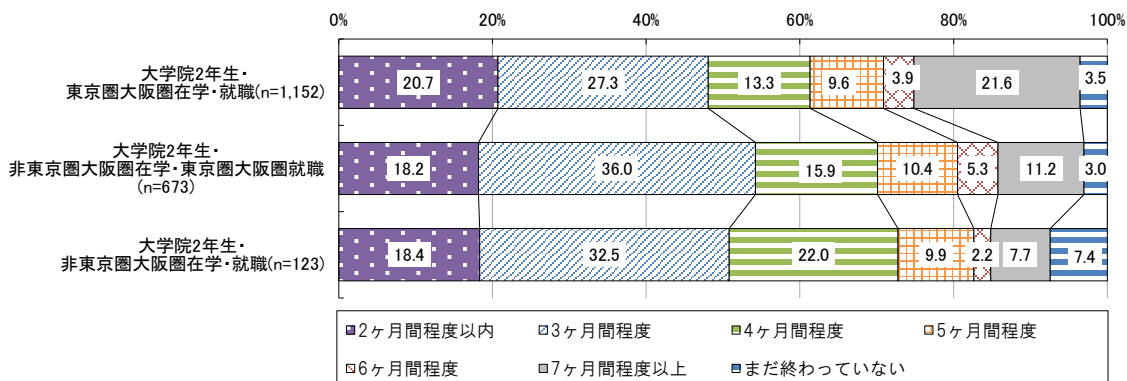
「就職活動が始まったと考える時期」から「就職活動が終わったと考える時期」の間の期間⁸⁶について就職活動地域別に集計すると⁸⁷、大学4年生に関しては、東京圏大阪圏就職者において、比較的長い期間の割合が高くなっている（図表 8-7-1）。

大学院2年生では、特に「東京圏大阪圏在学・東京圏大阪圏就職」の者で比較的長い期間の割合が高くなっている。

図表 8-7-1 就職活動地域別の就職活動の始まりから終わりまでの期間
(大学4年生、公務員・教職員志望者除く)



(大学院2年生、公務員・教職員志望者除く)



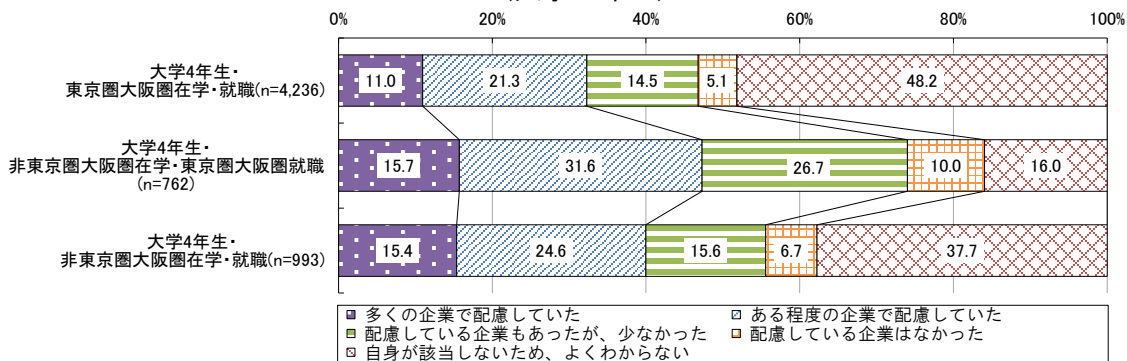
⁸⁶ ここでの集計において、「3ヶ月間程度」とは、例えば、「就職活動が始まったと考える時期」が3月、「就職活動が終わったと考える時期」が6月というように、両者の差が3ヶ月であることを意味する。したがって、「1ヶ月間程度」の分類には、最短で2日間、最長で約60日間の場合が含まれる。一方で、「同月内」の場合であっても実質的には最長で30日間である可能性もある。なお、最初と最後の月から計算しており、途中の期間に就職活動を行っていない可能性があるなど、必ずしも就職活動を行っていた実際の期間を意味するものではない点に留意が必要である。

⁸⁷ 公務員及び教職員志望者は除いて集計を行った。

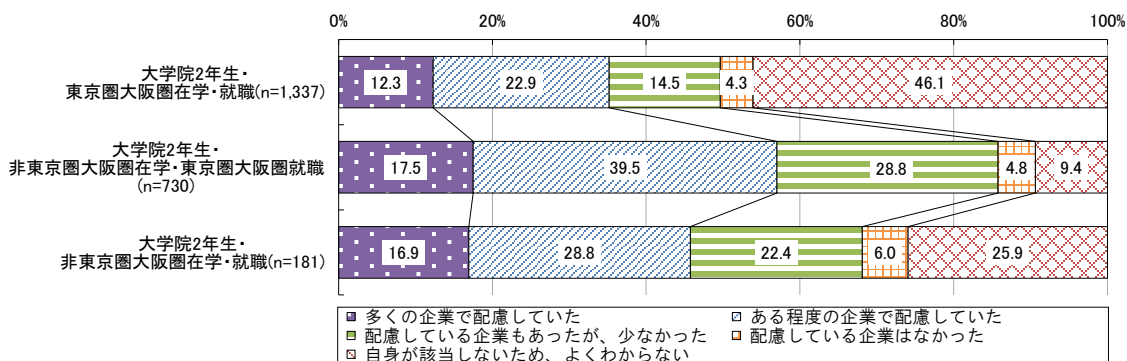
⑧就職活動地域別の企業側からの配慮の状況

就職活動地域別に、地方から都市部への就職活動や、Uターン・Iターン・Jターン就職など、学生の負担の大きい遠隔地への就職活動に際して、企業側からの配慮があったかについてみると、特に「非東京圏大阪圏在学・東京圏大阪圏就職」の者に関して、「多くの企業で配慮していた」と「ある程度の企業で配慮していた」を合わせた割合は大学4年生では約5割、大学院2年生では約6割となっている（図表 8-8-1）。

図表 8-8-1 就職活動地域別の地方から都市部への就職活動等への企業側からの配慮の状況
(大学4年生)



(大学院2年生)



參考資料

参考資料

(1) 調査項目⁸⁸

i. あなた自身のことについて

Q1

あなたの年齢をご記入ください。(半角整数で記入)

 歳

Q2

あなたの性別はどちらにあてはまりますか。(ひとつを選択)

- 男性
- 女性

Q3

現在のあなたの学年をお選びください。(ひとつを選択)

※留学、留年、休学、編入等をされた方で、来年(平成30年)3月に卒業・修了をする年次の方については、在学年数等に関わらず、「大学4年生」あるいは「大学院2年生」を選択してください。

※「大学院2年生」とは、修士課程(博士前期課程)2年生を指すこととします。(以下、同様)

- 大学4年生
- 大学院2年生
- その他

※「その他」を選択した者は Q3 までで調査終了。

⁸⁸ レイアウトやフォント等、実際にオンライン上に設置した回答ページとは異なる。また、本参考資料中に下線波線で示した部分は、実際の回答ページには表示していない(回答ページ作成にあたり、下線波線で記載した条件により、回答ページの表示を変更するように設定した)。また、本資料には詳細を記載していないが、調査実施の際には、例えば年齢の欄は20歳～99歳までしか入力できないようにするなど、設問ごとに矛盾回答等が生じないように一定の条件を設けた部分がある。

Q4

あなたが通っている大学/大学院はどれにあてはまりますか。(ひとつを選択)

- 国立
- 公立
- 私立

Q5

あなたが通っている大学/大学院名をお答えください。例:〇〇大学

Q6

あなたが通っている大学/大学院の所在地はどちらですか。

Q7

あなたの出身地はどちらですか。

※生まれた場所に限らず、実家がある場所など、大学に入学するまでの間、最もつながりがあると思われる地域についてお答えください。

Q8

あなたの専攻はどれにあてはまりますか。(ひとつを選択)

- 人文科学(文学、言語学、史学、地理学、哲学、コミュニケーション学、心理学等)
- 社会科学(法学・政治学、商学・経済学、経営学、社会学等)
- 理学(数学、物理学、化学、生物学、地学等)
- 工学(機械工学、電気通信工学、土木建築工学、航空工学等)
- 農学(農学、農業経済学、林学、畜産学、水産学等)
- 保健(保健衛生学、スポーツ・健康医学等)
- 家政(家政学、栄養学、被服学)
- 教育(教育学、教育発達学等)
- 芸術(芸術、デザイン、音楽等)
- その他(教養学、国際関係学、総合科学、一般教養課程等)

ii .就職活動に関する意識・準備等

Q9

あなたは、来年(平成30年)3月に卒業・修了するにあたり、就職活動(民間企業・官公庁等の職業に就くための活動)を行いましたか。(ひとつを選択)

※8月1日時点の状況を回答してください。

- 就職活動を行った(終えた)
- 就職活動を行っている(継続している)
- これから就職活動を行う予定である
- 就職活動を行わなかった(行う予定はない)

※「これから就職活動を行う予定である」を選択した者は Q14.2 までで調査終了。

※「就職活動を行わなかった(行う予定はない)」を選択した者は Q10 までで調査終了。

Q10

あなたは、現在通っている大学/大学院を卒業・修了後にどのような進路を予定(希望)していますか。既に進路が決まっている場合は、その進路先について選択してください。まだ決まっていない場合などは、希望する進路先について回答してください。(いくつでも)

※現在学部生で、大学院に進学した後に就職することを予定(希望)している場合、ここでは、「進学(国内)」や「海外留学」を選択してください。

- 民間企業に就職
- 公務員に就職
- 教職員に就職
- NPO に就職
- 自営・家業に就職
- その他の就職
- 進学(国内)
- 海外留学
- 起業する
- 社会人としての経験があり、卒業・修了後に元の職場に復職
- まだわからない

※「社会人としての経験があり、卒業・修了後に元の職場に復職」を選択した者は Q10 で調査終了。

Q11

就職活動を行うにあたり、志望していた(志望している)就職先の業界を教えてください。(いくつでも)
※既に就職先が決まっている人であっても、就職活動を行う際に志望していた業界を教えてください。

- 農業、林業、漁業
- 鉱業、採石業、砂利採取業
- 建設業
- 製造業
- 電気、ガス、熱供給、水道業
- 情報通信業
- 運輸業、郵便業
- 卸売業、小売業
- 金融業、保険業
- 不動産業、物品賃貸業
- 学術研究、専門・技術サービス業
- 宿泊業、飲食サービス業
- 生活関連サービス業、娯楽業
- 教育、学習支援業
- 医療・福祉
- 複合サービス業
- サービス業(他に分類されないもの)
- 公務
- その他

Q11_2

あなたが、就職先を決めるにあたって重視しているものを教えてください。(いくつでも)

※その他の場合にはその内容について記載してください(100文字まで)。

- 企業等の安定性
- 企業の成長可能性
- 知名度が高い
- 給与や賞与が高い/手当や社会保障が充実
- 残業が少なく、休暇が取れるなどのワークライフバランス
- 正社員として働ける
- 女性が活躍できる
- 育児休業や保育所などの両立支援の充実
- 地元で働ける
- 希望する勤務地で働ける
- 職場の雰囲気が良さそう
- 自分の能力や専門性を生かせる
- 自分の能力を高めキャリアアップにつなげられる
- 自分のやりたい仕事ができる(やりがいがある)
- 社会貢献度が高い
- その他

Q12

就職活動は、主にどの地域で行いましたか。

※複数の地域で活動された場合は、主に活動した都道府県を順に3つまで回答してください。

1

2

3

来年(平成30年)3月卒業・修了予定者(現在の大学4年生、大学院2年生等)の就職・採用活動時期(今年の就職活動の日程)については、今年(平成29年)3月に卒業・修了した方と同様に、広報活動は3月1日以降、採用選考活動は6月1日以降に開始することとされました。

Q13

あなたは就職活動を開始するにあたり、就職・採用活動の時期が昨年度と同様の日程(広報活動は3月1日以降、採用選考活動は6月1日以降)で行われることについて、知っていましたか。(ひとつを選択)

- よく知っていた
- ある程度知っていた
- 聞いたことはあるがあまりよく知らなかった
- 知らなかった

※「よく知っていた」「ある程度知っていた」「聞いたことはあるがあまりよく知らなかった」を選択した者は Q13_1、Q13_2 へ。「知らなかった」を選択した者は Q14 へ。

Q13_1

あなたはどのようなルートで就職・採用活動の時期(今年の就職活動の日程)に関する情報を知りましたか。(いくつでも)

※その他の場合にはその内容について記載してください(100文字まで)。

- テレビや新聞等の報道
- 就職情報会社
- 大学(キャリアセンターなど)
- ハローワーク
- 家族・親戚から
- 友人から
- 先輩から
- その他()

Q13_2

あなたはいつ頃就職・採用活動の時期(今年の就職活動の日程)に関する情報を知りましたか。(ひとつを選択)

- 平成 28 年 9 月～10 月頃
- 平成 28 年 11 月～12 月頃
- 平成 29 年 1 月～2 月頃
- 平成 29 年 3 月以降
- 覚えていない

Q14

あなたは大学/大学院に入学以後、これまでにインターンシップに参加したことがありますか。参加したことがある方については、何回程度参加したことがあるかについても教えてください。(ひとつを選択、回数は半角整数で記入)

※企業が「インターンシップ」と称して実施したプログラムをすべて含めてお答えください。

- 参加したことがある(1 回)
- 複数回参加したことがある(回程度)
- 参加したことがない

※「参加したことがある(1 回)」を選択した者は Q14_1_1 へ。

※「複数回参加したことがある」を選択した者は Q14_1_3 へ。

※「参加したことがない」を選択した者は Q15 へ。

Q14_1_1

インターンシップの参加日数は何日でしたか。(半角整数で記入)

日間

※「1 日間」と回答した者は Q14_1_2 に回答の上 Q14_2 へ。

※それ以外の場合には Q14_2 へ。

14_1_2

あなたが参加した1日間のインターンシップは、就業体験等を伴うものでしたか。

※就業体験等とは、職場での業務体験や課題解決のワークショップ等を経験するもので、企業の業務内容の説明や職場見学のみのもは含まれません。

- 就業体験等を伴うものだった
- 就業体験等を伴うものではなかった

Q14_1_3

インターンシップの参加日数は何日でしたか。

最も期間が短かったものと最も期間が長かったものについて教えてください。(半角整数で記入)

※最も期間が短かったものと最も期間が長かったものが同じ場合には、同じ数字を記入してください。

最も期間が短かったもの 日間

最も期間が長かったもの 日間

※最も期間が短かったもの欄に1日間と回答した者は、Q14_1_4へ。

※最も期間が短かったもの欄に1日間以外と回答した者は、Q14_2へ。

Q14_1_4

あなたは、何回程度1日間のインターンシップに参加しましたか。(半角整数で記入)

回

※「1回」と回答した者は、Q14_1_5に回答の上、Q14_2へ。

※それ以外の場合には、Q14_1_6に回答の上、Q14_2へ。

14_1_5

あなたが参加した1日間のインターンシップは、就業体験等を伴うものでしたか。

※就業体験等とは、職場での業務体験や課題解決のワークショップ等を経験するもので、企業の業務内容の説明や職場見学のみのもは含まれません。

- 就業体験等を伴うものだった
- 就業体験等を伴うものではなかった

14_1_6

あなたが参加した1日間のインターンシップについて、就業体験等を伴うものは何回程度ありましたか。(半角整数で記入)

※就業体験等とは、職場での業務体験や課題解決のワークショップ等を経験するもので、企業の業務内容の説明や職場見学のみのもは含まれません。

回

Q14_2

インターンシップに参加した時期はいつですか。時期別の参加状況について教えてください。

なお、学年別に、その時期には参加していない場合には、「左記の期間には参加していない」を選択してください。(それぞれいくつでも)

	4月~ 6月	7月~ 9月	10月 ~12月	1月~ 3月	左記の期間には 参加していない
大学1年生時	<input type="checkbox"/>	<input type="checkbox"/>	<input type="checkbox"/>	<input type="checkbox"/>	<input type="checkbox"/>
大学2年生時	<input type="checkbox"/>	<input type="checkbox"/>	<input type="checkbox"/>	<input type="checkbox"/>	<input type="checkbox"/>
大学3年生時	<input type="checkbox"/>	<input type="checkbox"/>	<input type="checkbox"/>	<input type="checkbox"/>	<input type="checkbox"/>
大学4年生時	<input type="checkbox"/>	<input type="checkbox"/>	<input type="checkbox"/>	<input type="checkbox"/>	<input type="checkbox"/>
大学院1年生時	<input type="checkbox"/>	<input type="checkbox"/>	<input type="checkbox"/>	<input type="checkbox"/>	<input type="checkbox"/>
大学院2年生時	<input type="checkbox"/>	<input type="checkbox"/>			<input type="checkbox"/>

Q15

就職・採用活動時期に関し、昨年度と同様の時期に設定された（広報活動は本年3月1日以降、採用選考活動は本年6月1日以降に開始）ことについて、あなたはどのように思いますか。（それぞれの項目についてひとつを選択）

※今年（平成30年3月卒業・修了予定者）の就職・採用活動時期については、昨年（平成29年3月卒業・修了者）と同様に、広報活動は3月1日以降、採用選考活動は6月1日以降に開始することとされました。また、一昨年（平成28年3月卒業・修了者）については、広報活動は3月1日以降、採用選考活動は8月1日以降の日程で就職・採用活動が実施されました。

	そう思う	どちらかといえば そう思う	どちらでもない	どちらかといえば そう思わない	そう思わない
先輩の体験など、昨年の就職活動の情報を参考にすることができた	<input type="checkbox"/>	<input type="checkbox"/>	<input type="checkbox"/>	<input type="checkbox"/>	<input type="checkbox"/>
どの時期にどのような就職活動をするか予定をたてやすく準備・行動ができた	<input type="checkbox"/>	<input type="checkbox"/>	<input type="checkbox"/>	<input type="checkbox"/>	<input type="checkbox"/>
就職活動期間が比較的短期間で済んだ	<input type="checkbox"/>	<input type="checkbox"/>	<input type="checkbox"/>	<input type="checkbox"/>	<input type="checkbox"/>
大学の試験に落ち着いて取り組むことができた	<input type="checkbox"/>	<input type="checkbox"/>	<input type="checkbox"/>	<input type="checkbox"/>	<input type="checkbox"/>
卒業論文（研究）・修士論文（研究）に早い時期から取り組むことができた	<input type="checkbox"/>	<input type="checkbox"/>	<input type="checkbox"/>	<input type="checkbox"/>	<input type="checkbox"/>
夏の暑い時期に就職活動を行わなくて済んだ	<input type="checkbox"/>	<input type="checkbox"/>	<input type="checkbox"/>	<input type="checkbox"/>	<input type="checkbox"/>
ボランティア、部活動、クラブやサークル活動など課外活動に取り組む機会を充実することができた	<input type="checkbox"/>	<input type="checkbox"/>	<input type="checkbox"/>	<input type="checkbox"/>	<input type="checkbox"/>
企業研究や就職先の選択のための時間が十分確保できなかった	<input type="checkbox"/>	<input type="checkbox"/>	<input type="checkbox"/>	<input type="checkbox"/>	<input type="checkbox"/>
面接などの選考活動を早期に開始する企業があり混乱した	<input type="checkbox"/>	<input type="checkbox"/>	<input type="checkbox"/>	<input type="checkbox"/>	<input type="checkbox"/>

iii.就職活動内容

Q16

就職活動を行うにあたり、企業の広報活動が開始になる本年3月1日より前の時期に、あなたはどのような活動をしましたか。(いくつでも)

- 業界や企業等に関する情報を収集した
- 最近の社会情勢に関する情報を収集した
- 一般常識やマナー等に関する情報を収集した
- 自己分析を行った
- インターンシップに参加した
- 履歴書・エントリーシートの書き方や面接の仕方等の練習をした
- 試験に備えた勉強・模擬試験等を行った
- OB・OG訪問をした
- 就職に関する個別相談・カウンセリングを受けた
- 大学のキャリアセンター等での情報収集等を行った
- 大学でのキャリア教育・キャリア支援に関するプログラム等に参加した
- 上記のことは特に行わなかった

Q17

いつ頃から業界や企業の分析を開始しましたか。(ひとつを選択)

	平成 28 年				平成 29 年								特 段 行 わ な か つ た
	9月 以前	10月	11月	12月	1月	2月	3月	4月	5月	6月	7月	8月	
時期	<input type="checkbox"/>	<input type="checkbox"/>	<input type="checkbox"/>	<input type="checkbox"/>	<input type="checkbox"/>	<input type="checkbox"/>	<input type="checkbox"/>	<input type="checkbox"/>	<input type="checkbox"/>	<input type="checkbox"/>	<input type="checkbox"/>	<input type="checkbox"/>	<input type="checkbox"/>

Q18

企業説明会やセミナー等について、最初に参加した時期、参加のピーク、最後に参加した時期は、それぞれいつ頃でしたか。(それぞれひとつずつ)

	平成 28 年				平成 29 年								特 段 参 加 し な か っ た
	9 月 以前	10 月	11 月	12 月	1 月	2 月	3 月	4 月	5 月	6 月	7 月	8 月	
最初に参加した企業説明会等の時期	<input type="checkbox"/>	<input type="checkbox"/>	<input type="checkbox"/>	<input type="checkbox"/>	<input type="checkbox"/>	<input type="checkbox"/>	<input type="checkbox"/>	<input type="checkbox"/>	<input type="checkbox"/>	<input type="checkbox"/>	<input type="checkbox"/>	<input type="checkbox"/>	<input type="checkbox"/>
企業説明会等への参加のピーク	<input type="checkbox"/>	<input type="checkbox"/>	<input type="checkbox"/>	<input type="checkbox"/>	<input type="checkbox"/>	<input type="checkbox"/>	<input type="checkbox"/>	<input type="checkbox"/>	<input type="checkbox"/>	<input type="checkbox"/>	<input type="checkbox"/>	<input type="checkbox"/>	
最後に参加した企業説明会等の時期	<input type="checkbox"/>	<input type="checkbox"/>	<input type="checkbox"/>	<input type="checkbox"/>	<input type="checkbox"/>	<input type="checkbox"/>	<input type="checkbox"/>	<input type="checkbox"/>	<input type="checkbox"/>	<input type="checkbox"/>	<input type="checkbox"/>	<input type="checkbox"/>	

※「特段参加しなかった」を選択した者は Q19 へ。それ以外の者は Q18_1 へ。

Q18_1

合計で何社の企業説明会やセミナーに参加しましたか。(半角整数で記入)

※合同企業説明会などにおいて複数社の説明を受けた場合、それぞれ 1 社とカウントしてください。

社程度

Q19

エントリーシート提出について、最初に提出した時期、提出のピーク、最後に提出した時期は、それぞれいつ頃でしたか。(それぞれひとつずつ)

※ここで言うエントリーシートの提出とは、企業や官公庁などの採用選考に参加するための応募シートを提出することを指します。就職情報会社のサイト等への登録のみの場合は提出数に入れないでください。

	平成 28 年				平成 29 年								特 段 行 わ な か つ た
	9 月 以前	10 月	11 月	12 月	1 月	2 月	3 月	4 月	5 月	6 月	7 月	8 月	
最初にエントリーシートを提出した時期	<input type="checkbox"/>	<input type="checkbox"/>	<input type="checkbox"/>	<input type="checkbox"/>	<input type="checkbox"/>	<input type="checkbox"/>	<input type="checkbox"/>	<input type="checkbox"/>	<input type="checkbox"/>	<input type="checkbox"/>	<input type="checkbox"/>	<input type="checkbox"/>	<input type="checkbox"/>
エントリーシートの提出のピーク	<input type="checkbox"/>	<input type="checkbox"/>	<input type="checkbox"/>	<input type="checkbox"/>	<input type="checkbox"/>	<input type="checkbox"/>	<input type="checkbox"/>	<input type="checkbox"/>	<input type="checkbox"/>	<input type="checkbox"/>	<input type="checkbox"/>	<input type="checkbox"/>	
最後にエントリーシートを提出した時期	<input type="checkbox"/>	<input type="checkbox"/>	<input type="checkbox"/>	<input type="checkbox"/>	<input type="checkbox"/>	<input type="checkbox"/>	<input type="checkbox"/>	<input type="checkbox"/>	<input type="checkbox"/>	<input type="checkbox"/>	<input type="checkbox"/>	<input type="checkbox"/>	

※「特段行わなかった」を選択した者は Q20 へ。それ以外の者は Q19.1 へ。

Q19_1

あなたはエントリーシートを何社に提出しましたか。(半角整数で記入)

社程度

Q20

採用面接について、最初に受けた時期、採用面接のピーク、最後に受けた時期は、それぞれいつ頃でしたか。(それぞれひとつずつ)

※「面談」や「相談会」などの名称の下に行われた企業との接触について、それが実質的に採用面接だと感じた場合は、その接触を採用面接として考えてください。

	平成 28 年				平成 29 年								特 段 行 わ な か つ た	
	9 月 以前	10 月	11 月	12 月	1 月	2 月	3 月	4 月	5 月	6 月	7 月	8 月		
最初に受けた 採用面接の 時期	<input type="checkbox"/>	<input type="checkbox"/>	<input type="checkbox"/>	<input type="checkbox"/>	<input type="checkbox"/>	<input type="checkbox"/>	<input type="checkbox"/>	<input type="checkbox"/>	<input type="checkbox"/>	<input type="checkbox"/>	<input type="checkbox"/>	<input type="checkbox"/>	<input type="checkbox"/>	<input type="checkbox"/>
採用面接 の ピーク	<input type="checkbox"/>	<input type="checkbox"/>	<input type="checkbox"/>	<input type="checkbox"/>	<input type="checkbox"/>	<input type="checkbox"/>	<input type="checkbox"/>	<input type="checkbox"/>	<input type="checkbox"/>	<input type="checkbox"/>	<input type="checkbox"/>	<input type="checkbox"/>	<input type="checkbox"/>	
最後に受けた 採用面接の 時期	<input type="checkbox"/>	<input type="checkbox"/>	<input type="checkbox"/>	<input type="checkbox"/>	<input type="checkbox"/>	<input type="checkbox"/>	<input type="checkbox"/>	<input type="checkbox"/>	<input type="checkbox"/>	<input type="checkbox"/>	<input type="checkbox"/>	<input type="checkbox"/>	<input type="checkbox"/>	

※「特段行わなかった」を選択した者は Q21 へ。それ以外の者は Q20.1、Q20.2 へ。

Q20_1

合計で何社の企業の採用面接を受けましたか。(半角整数で記入)

社程度

Q20_2

第 1 志望の企業の採用面接時期はいつでしたか。(いくつでも)

※複数月に渡って採用面接が行われた場合は、複数回答してください。

	平成 28 年				平成 29 年							
	9 月 以前	10 月	11 月	12 月	1 月	2 月	3 月	4 月	5 月	6 月	7 月	8 月
採用面接 時期	<input type="checkbox"/>	<input type="checkbox"/>	<input type="checkbox"/>	<input type="checkbox"/>	<input type="checkbox"/>	<input type="checkbox"/>	<input type="checkbox"/>	<input type="checkbox"/>	<input type="checkbox"/>	<input type="checkbox"/>	<input type="checkbox"/>	<input type="checkbox"/>

Q21

あなたはどのような経路で採用試験・面接等を受けましたか。(いくつでも)

※その他の場合にはその内容について記載してください(100文字まで)。

- 自由応募 (WEB サイト等からのエントリー等)
- 会社側からの案内 (リクレーターや大学の OB/OG 等)
- 教員や大学の推薦/指定校
- 大学の就職支援担当課、キャリアセンター
- 公的な就職支援機関 (ジョブカフェ、ハローワーク等)
- 縁故応募 (家族・親族・知人の縁故)
- アルバイト先 (正社員としての登用、入社の誘い等)
- その他 ()

Q22

平成 29 年 8 月 1 日までに、あなたは何社から内々定を受けましたか。(ひとつを選択、数は半角整数で記入)

- 1 社から内々定を受けた
- 複数社から内々定を受けた(社)
- 内々定は受けていない

※「1 社から内々定を受けた」を選択した者は Q22.1.1～Q22.1.4 へ。

※「複数社から内々定を受けた」を選択した者は Q22.2.1 へ。

※「内々定を受けていない」を選択した者は Q23 へ。

Q22_1_1

内々定を受けたのはいつ頃ですか。

実質的に内々定を受けたと感じた時期についてお答えください。(ひとつを選択)

	平成 28 年				平成 29 年							
	9 月 以前	10 月	11 月	12 月	1 月	2 月	3 月	4 月	5 月	6 月	7 月	8 月
実質的に内々定 を受けた時期	<input type="checkbox"/>	<input type="checkbox"/>	<input type="checkbox"/>	<input type="checkbox"/>	<input type="checkbox"/>	<input type="checkbox"/>	<input type="checkbox"/>	<input type="checkbox"/>	<input type="checkbox"/>	<input type="checkbox"/>	<input type="checkbox"/>	<input type="checkbox"/>

Q22_1_2

内々定先の企業規模(従業員数)を教えてください。(ひとつを選択)

- 99 人以下
- 100 人～299 人
- 300 人～999 人
- 1,000 人～4,999 人
- 5,000 人～9,999 人
- 10,000 人以上
- わからない

Q22_1_3

内々定を受けた先の業界を教えてください。(ひとつを選択)

- 農業、林業、漁業
- 鉱業、採石業、砂利採取業
- 建設業
- 製造業
- 電気、ガス、熱供給、水道業
- 情報通信業
- 運輸業、郵便業
- 卸売業、小売業
- 金融業、保険業
- 不動産業、物品賃貸業
- 学術研究、専門・技術サービス業
- 宿泊業、飲食サービス業
- 生活関連サービス業、娯楽業
- 教育、学習支援業
- 医療・福祉
- 複合サービス業
- サービス業(他に分類されないもの)
- 公務
- その他
- わからない

Q22_1_4

内々定を受けた企業は就職予定の企業ですか(ひとつを選択)

- 就職予定の企業
- 就職予定の企業ではない
- 検討中

※「就職予定の企業」を選択した者は Q22_1_5 に回答の上 Q23 へ。

※「就職予定の企業ではない」、「検討中」を選択した者は Q23 へ。

Q22_1_5

就職予定の企業について、どのような経路で採用試験・面接等を受けましたか。(ひとつを選択)

※その他の場合にはその内容について記載してください(100 文字まで)。

- 自由応募(WEB サイト等からのエントリー等)
- 会社側からの案内(リクレーターや大学の OB/OG 等)
- 教員や大学の推薦/指定校
- 大学の就職支援担当課、キャリアセンター
- 公的な就職支援機関(ジョブカフェ、ハローワーク等)
- 縁故応募(家族・親族・知人の縁故)
- アルバイト先(正社員としての登用、入社の誘い等)
- その他()

Q22_2_1

最初に内々定を受けたのはいつ頃ですか。

また、就職予定の企業の内々定を受けたのはいつ頃ですか。

実質的に内々定を受けたと感じた時期についてお答えください。(それぞれひとつずつ)

※内々定を受けたが就職する企業をまだ決めていない場合には、一番候補として考えている企業について回答してください。

※内々定を受けたが就職予定の企業がない場合は、「就職予定の企業はない」を回答してください。

	平成 28 年				平成 29 年								就職予定の企業はない
	9 月以前	10 月	11 月	12 月	1 月	2 月	3 月	4 月	5 月	6 月	7 月	8 月	
最初の内々定	<input type="checkbox"/>	<input type="checkbox"/>	<input type="checkbox"/>	<input type="checkbox"/>	<input type="checkbox"/>	<input type="checkbox"/>	<input type="checkbox"/>	<input type="checkbox"/>	<input type="checkbox"/>	<input type="checkbox"/>	<input type="checkbox"/>	<input type="checkbox"/>	<input type="checkbox"/>
就職予定の企業の内々定	<input type="checkbox"/>	<input type="checkbox"/>	<input type="checkbox"/>	<input type="checkbox"/>	<input type="checkbox"/>	<input type="checkbox"/>	<input type="checkbox"/>	<input type="checkbox"/>	<input type="checkbox"/>	<input type="checkbox"/>	<input type="checkbox"/>	<input type="checkbox"/>	<input type="checkbox"/>

※「就職予定の企業はない」を選択した者は Q22_2_2 及び Q22_2_3 に回答の上 Q23 へ。

※それ以外の者は、Q22_2_2～Q22_2_6 に回答の上 Q23 へ。

Q22_2_2

最初に内々定を受けた先の企業規模(従業員数)を教えてください。(ひとつを選択)

- 99 人以下
- 100 人～299 人
- 300 人～999 人
- 1,000 人～4,999 人
- 5,000 人～9,999 人
- 10,000 人以上
- わからない

Q22_2_3

最初に内々定を受けた先の業界を教えてください。(ひとつを選択)

- 農業、林業、漁業
- 鉱業、採石業、砂利採取業
- 建設業
- 製造業
- 電気、ガス、熱供給、水道業
- 情報通信業
- 運輸業、郵便業
- 卸売業、小売業
- 金融業、保険業
- 不動産業、物品賃貸業
- 学術研究、専門・技術サービス業
- 宿泊業、飲食サービス業
- 生活関連サービス業、娯楽業
- 教育、学習支援業
- 医療・福祉
- 複合サービス業
- サービス業(他に分類されないもの)
- 公務
- その他
- わからない

Q22_2_4

就職予定の企業の企業規模(従業員数)を教えてください。(ひとつを選択)

- 99 人以下
- 100 人～299 人
- 300 人～999 人
- 1,000 人～4,999 人
- 5,000 人～9,999 人
- 10,000 人以上
- わからない

Q22_2_5

就職予定の企業の業界を教えてください。(ひとつを選択)

- 農業、林業、漁業
- 鉱業、採石業、砂利採取業
- 建設業
- 製造業
- 電気、ガス、熱供給、水道業
- 情報通信業
- 運輸業、郵便業
- 卸売業、小売業
- 金融業、保険業
- 不動産業、物品賃貸業
- 学術研究、専門・技術サービス業
- 宿泊業、飲食サービス業
- 生活関連サービス業、娯楽業
- 教育、学習支援業
- 医療・福祉
- 複合サービス業
- サービス業(他に分類されないもの)
- 公務
- その他
- わからない

Q22_2_6

就職予定の企業について、どのような経路で採用試験・面接等を受けましたか。(ひとつを選択)

※その他の場合にはその内容について記載してください(100文字まで)。

- 自由応募 (WEB サイト等からのエントリー等)
- 会社側からの案内 (リクレーターや大学の OB/OG 等)
- 教員や大学の推薦/指定校
- 大学の就職支援担当課、キャリアセンター
- 公的な就職支援機関 (ジョブカフェ、ハローワーク等)
- 縁故応募 (家族・親族・知人の縁故)
- アルバイト先 (正社員としての登用、入社の誘い等)
- その他 ()

Q23

あなたにとって、就職活動が「始まった」と考えるのはいつですか。(ひとつを選択)

	平成 28 年				平成 29 年							
	9 月 以前	10 月	11 月	12 月	1 月	2 月	3 月	4 月	5 月	6 月	7 月	8 月
就職活動が「始まった」と考える時期	<input type="checkbox"/>	<input type="checkbox"/>	<input type="checkbox"/>	<input type="checkbox"/>	<input type="checkbox"/>	<input type="checkbox"/>	<input type="checkbox"/>	<input type="checkbox"/>	<input type="checkbox"/>	<input type="checkbox"/>	<input type="checkbox"/>	<input type="checkbox"/>

※Q22 で「1 社から内々定を受けた」または「複数社から内々定を受けた」を選択した者は Q24 に回答の上 Q25 へ。

※「内々定は受けていない」を選択した者は Q25 へ。

Q24

あなたにとって、就職活動が終わったと考えるのはいつですか。(ひとつを選択)

	平成 28 年				平成 29 年								まだ終わって いない
	9 月 以前	10 月	11 月	12 月	1 月	2 月	3 月	4 月	5 月	6 月	7 月	8 月	
就職活動が終わったと考える時期	<input type="checkbox"/>	<input type="checkbox"/>	<input type="checkbox"/>	<input type="checkbox"/>	<input type="checkbox"/>	<input type="checkbox"/>	<input type="checkbox"/>	<input type="checkbox"/>	<input type="checkbox"/>	<input type="checkbox"/>	<input type="checkbox"/>	<input type="checkbox"/>	<input type="checkbox"/>

Q25

就職活動との関係で、学修時間の確保ができたかどうか時期別に教えてください。(それぞれひとつずつ)

	昨年 9月～11月の時期	昨年 12月～今年 2月の時期	今年 3月～5月の時期	今年 6月の時期	今年 7月の時期
①就職活動の影響をほとんど受けることなく十分学修時間を確保できた	<input type="checkbox"/>	<input type="checkbox"/>	<input type="checkbox"/>	<input type="checkbox"/>	<input type="checkbox"/>
②就職活動に少し時間を割くことがあったが、必要な学修時間は確保できた	<input type="checkbox"/>	<input type="checkbox"/>	<input type="checkbox"/>	<input type="checkbox"/>	<input type="checkbox"/>
③就職活動に時間を割くことがあったが、一定の学修時間は確保できた	<input type="checkbox"/>	<input type="checkbox"/>	<input type="checkbox"/>	<input type="checkbox"/>	<input type="checkbox"/>
④就職活動に時間を取られ、あまり学修時間が確保できなかった	<input type="checkbox"/>	<input type="checkbox"/>	<input type="checkbox"/>	<input type="checkbox"/>	<input type="checkbox"/>
⑤就職活動によりほとんど学修時間の確保ができなかった	<input type="checkbox"/>	<input type="checkbox"/>	<input type="checkbox"/>	<input type="checkbox"/>	<input type="checkbox"/>
⑥就職活動に時間を取られたが、学修時間への影響はなかった	<input type="checkbox"/>	<input type="checkbox"/>	<input type="checkbox"/>	<input type="checkbox"/>	<input type="checkbox"/>

Q26

就職活動の面接や試験を受けるにあたり、履修履歴(成績証明書など)を提出することがどの程度ありましたか。(ひとつを選択)

- 多くの企業で提出した
- ある程度の企業で提出した
- 提出した企業もあったが、少なかった
- 提出した企業はなかった

※「多くの企業で提出した」、「ある程度の企業で提出した」、「提出した企業もあったが、少なかった」を選択した者で、Q22.4で「就職予定の企業」を回答または Q22.2.1で「就職予定の企業はない」以外を回答した場合は Q26.1を回答の上 Q27へ

※それ以外の場合は Q27へ

Q26_1

就職予定の企業から、履修履歴(成績証明書など)の提出はいつ頃求められましたか。(ひとつを選択)

※面接が1回しかなく、その面接時に履修履歴(成績証明書など)の提出を求められた方は「1次面接時」を選択してください。

- 応募時
- 1次面接時
- 2次面接時以降
- 内々定時
- 内々定後
- 就職予定の企業からは提出を求められていない

Q27

採用面接において、研究・ゼミや専門分野などの学業への取組や成績等の質問を受け、その内容が採用選考の評価に関係していると感じましたか。(ひとつを選択)

- 評価に深く関係していると感じた
- 評価にある程度関係していると感じた
- 評価にあまり関係していないと感じた
- 評価に全く関係していないと感じた
- 学業への取組や成績等について質問されなかった

Q28

就職・採用活動の実施にあたり、あなたが就職活動を行った企業は、学生の学業などに対する配慮をしていたかどうか伺います。

Q28_1

説明会や面接等の日程・時間帯等について、就職活動が授業・試験等の妨げにならないよう、時間の設定などの配慮をしていましたか。(ひとつを選択)

- 多くの企業で配慮していた
- ある程度の企業で配慮していた
- 配慮している企業もあったが、少なかった
- 配慮している企業はなかった
- 就職活動最優先で活動していたため、よくわからない

Q28_2

個別の面接日時等の設定に当たり、就職活動が授業・試験等の妨げにならないよう、連絡が余裕をもって行われたり、土日や平日夕方などの対応があったり、日程の候補が複数提示されたり、学生の要望を聞いたりするなどの配慮がありましたか。(ひとつを選択)

- 多くの企業で配慮していた
- ある程度の企業で配慮していた
- 配慮している企業もあったが、少なかった
- 配慮している企業はなかった
- 就職活動最優先で活動していたため、よくわからない

Q28_3

地方から都市部への就職活動や、Uターン・Iターン・Jターン就職など、学生の負担の大きい遠隔地への就職活動に際して、企業側からの配慮がありましたか。(ひとつを選択)

(例)1 次面接等を地方支社等で行う、参加しやすい土日などに面接を行う、オンラインなど遠隔地で面接ができるように対応する、など

- 多くの企業で配慮していた
- ある程度の企業で配慮していた
- 配慮している企業もあったが、少なかった
- 配慮している企業はなかった
- 自身が該当しないため、よくわからない

Q28_4

面接の実施等にあたり、クールビズでの対応が認められていましたか。(ひとつを選択)

※クールビズとは、ジャケットやネクタイを着用しない、節度あるビジネス用の服装を指します。

- 多くの企業で認められていた
- ある程度の企業で認められていた
- 認められている企業もあったが、少なかった
- 認められている企業はなかった
- 暑い時期に就職活動を行っていない
- わからない

Q29

就職・採用活動と留学との関係について伺います。就職・採用活動の設定時期（広報活動は3月1日以降、採用選考活動は6月1日以降に開始）により、留学の予定等に影響はありましたか。あなたの状況に最も近いものを教えてください。（ひとつを選択）

- もともと留学する予定はなく、留学はしていない
- もともと就職・採用活動時期にかからない時期に留学をした（又は今後留学する）ので影響はなかった
- 留学する考えがあったが、就職・採用活動の設定時期により、留学を取りやめた
- 留学していたが、就職・採用活動の設定時期により、留学期間を短くした
- 就職活動が心配だったが、期間を短くすることなく、留学を優先した
- 特に就職・採用活動の時期のことは心配せず、留学を優先した

※「留学していたが、就職・採用活動の設定時期により、留学期間を短くした」「就職活動が心配だったが、期間を短くすることなく、留学を優先した」「特に就職・採用活動の時期のことは心配せず、留学を優先した」を選択した者は Q29_1 以降へ。それ以外の留学を経験していない者は Q30 へ。

Q29_1

あなたが就職を希望した企業は、企業側から留学経験者向けのスケジュール・情報を別途示すなど、留学により不利にならないように配慮していましたか。（ひとつを選択）

- 多くの企業で配慮していた
- ある程度の企業で配慮していた
- 配慮している企業もあったが、少なかった
- 配慮している企業はなかった
- 留学経験者であることを特に意識せず就職活動を行ったため、わからない

Q29_2

あなたは、留学と採用選考の時期が重なることに関して、就職を希望した企業に対して、面接日程についての配慮を求めたことはありましたか。（いくつでも）

- 自分から面接日程の配慮を求めた企業があった
- 相談した大学のキャリアセンター等から企業側に配慮を求めてくれたことがあった
- 企業に特段配慮を求めたことはない

Q29_3

あなたが就職を希望していた企業のうち、面接の時期が留学と重なっていなかった、又は留学経験者のための別日程が示されていたため、配慮を求めなくても面接を受けられた企業はどれくらいありましたか。(ひとつを選択)

- ほぼ全ての企業で配慮を求めなくても面接を受けられた
- 多くの企業で配慮を求めなくても面接を受けられた
- 希望していた企業のうち半数程度で配慮を求めなくても面接を受けられた
- 配慮を求めなくても面接を受けられた企業はあまりなかった

Q29_4

あなたが就職を希望していた企業のうち、企業側に面接日程についての配慮を求めることをせず、結果として留学と日程が重なり面接を諦めた企業はどのくらいありましたか。(ひとつを選択)

- ほぼ全ての企業に対して配慮を求めることなく面接を諦めた
- 多くの企業に対して配慮を求めることなく面接を諦めた
- 希望していた企業のうち半数程度は企業に対して配慮を求めることなく面接を諦めた
- 面接を諦めた企業はあまりなかった

※Q29.2で「自分から面接日程の配慮を求めたことがあった」を選択した者は Q29.5へ、「相談した大学のキャリアセンター等から企業側に配慮を求めてくれたことがあった」を選択した者は Q29.6へ。

Q29_5

留学と面接の時期が重なることに関して、自分から面接日程の配慮を求めた企業のうち、対応してくれた企業はどのくらいありましたか。(ひとつを選択)

- 配慮を求めた企業のほぼ全てが対応してくれた
- 対応してくれた企業のほうが多い
- 半々程度
- 対応しなかった企業のほうが多い
- 配慮を求めた企業のほぼ全てが対応しなかった

Q29_6

留学と面接の時期が重なることに関して、相談した大学のキャリアセンター等から面接日程の配慮を求めた企業のうち、対応してくれた企業はどのくらいありましたか。(ひとつを選択)

- 配慮を求めた企業のほぼ全てが対応してくれた
- 対応してくれた企業のほうが多い
- 半々程度
- 対応してくれなかった企業のほうが多い
- 配慮を求めた企業のほぼ全てが対応してくれなかった

Q30

就職・採用活動と教育実習との関係について伺います。就職・採用活動の設定時期(広報活動は3月1日以降、採用選考活動は6月1日以降に開始)により、4年生または大学院2年生の前期における教育実習の予定等に影響はありましたか。あなたの状況に最も近いものを教えてください。(ひとつを選択)

- もともと教育実習を考えておらず、教育実習を受けていない
- もともと就職・採用活動時期にかからない時期に教育実習をした(又は今後行う)ので影響がなかった
- 教育実習をする予定があったが、就職・採用活動の設定時期により、教育実習を取りやめた
- 教育実習をする予定があったが、就職・採用活動の設定時期により、教育実習を延期した
- 就職活動が心配だったが、教育実習を優先した
- 特に就職・採用活動の時期のことは心配せず、教育実習を優先した

※「就職活動が心配だったが、教育実習を優先した」「特に就職・採用活動の時期のことは心配せず、教育実習を優先した」を選択した者は Q30.1 以降へ。それ以外の者は Q31 へ。

Q30_1

あなたが就職を希望した企業は、就職活動が教育実習の妨げにならないよう、説明会や面接等の日程・時間帯等に配慮していましたか。(ひとつを選択)

- 多くの企業で配慮していた
- ある程度の企業で配慮していた
- 配慮している企業もあったが、少なかった
- 配慮している企業はなかった
- 教育実習期間中に就職活動を行っていないため、わからない

Q30_2

あなたは、教育実習と採用選考の時期が重なることに関して、就職を希望した企業に対して、面接日程についての配慮を求めたことはありましたか。(いくつでも)

- 自分から面接日程の配慮を求めた企業があった
- 相談した大学のキャリアセンター等から企業側に配慮を求めてくれたことがあった
- 企業に特段配慮を求めたことはない

Q30_3

あなたが就職を希望していた企業のうち、面接の時期が教育実習と重なっていなかった、又は教育実習受講者等のための別日程が示されていたため、配慮を求めなくても面接を受けられた企業はどれくらいありましたか。(ひとつを選択)

- ほぼ全ての企業で配慮を求めなくても面接を受けられた
- 多くの企業で配慮を求めなくても面接を受けられた
- 希望していた企業のうち半数程度で配慮を求めなくても面接を受けられた
- 配慮を求めなくても面接を受けられた企業はあまりなかった

Q30_4

あなたが就職を希望していた企業のうち、企業側に面接日程についての配慮を求めることをせず、結果として教育実習と日程が重なり面接を諦めた企業はどのくらいありましたか。(ひとつを選択)

- ほぼ全ての企業に対して配慮を求めることなく面接を諦めた
- 多くの企業に対して配慮を求めることなく面接を諦めた
- 希望していた企業のうち半数程度は企業に対して配慮を求めることなく面接を諦めた
- 面接を諦めた企業はあまりなかった

※Q30.2で「自分から面接日程の配慮を求めたことがあった」を選択した者は Q30.5へ、「相談した大学のキャリアセンター等から企業側に配慮を求めてくれたことがあった」を選択した者は Q30.6へ。

Q30_5

教育実習と面接の時期が重なることに関して、自分から面接日程の配慮を求めた企業のうち、対応してくれた企業はどのくらいありましたか。(ひとつを選択)

- 配慮を求めた企業のほぼ全てが対応してくれた
- 対応してくれた企業のほうが多い
- 半々程度
- 対応してくれなかった企業のほうが多い
- 配慮を求めた企業のほぼ全てが対応してくれなかった

Q30_6

教育実習と面接の時期が重なることに関して、相談した大学のキャリアセンター等から面接日程の配慮を求めた企業のうち、対応してくれた企業はどのくらいありましたか。(ひとつを選択)

- 配慮を求めた企業のほぼ全てが対応してくれた
- 対応してくれた企業のほうが多い
- 半々程度
- 対応してくれなかった企業のほうが多い
- 配慮を求めた企業のほぼ全てが対応してくれなかった

Q31

企業等から、あなたの意思に反して他の企業等への就職活動の終了を強要するようなハラスメント的な行為を受けたことはありますか。(ひとつを選択)

- ない
- ある

※「ある」を選択した者は Q31.1～Q31.3 へ。「ない」を選択した者は調査終了。

Q31_1

どのようなハラスメント的な行為を受けましたか。(いくつでも)

※その他の場合にはその内容について記載してください(100文字まで)。

- 内々定を出す代わりに他社への就職活動をやめるように強要された
- 内々定後長時間(長期間)の研修があり、他社の選考を受けられなくなった
- 内々定後懇親会等が頻繁に開催され、必ず出席するように求められた
- 自由応募であったのに、内々定の段階になって、まだ他社の選考を受けたいにも関わらず、急遽大学の推薦状の提出を求められた
- 内々定の段階で、内定承諾書の提出を求められた(内定承諾書を提出しない場合は、内々定を辞退したものとみなすと言われたなど)
- その他()

Q31_2

企業等からハラスメント的な行為を受けたのはどの時期でしたか。(いくつでも)

	平成 29 年									
	3月 以前	4月 前半	4月 後半	5月 前半	5月 後半	6月 前半	6月 後半	7月 前半	7月 後半	8月
企業等からハラ スメント行為を 受けた時期	<input type="checkbox"/>	<input type="checkbox"/>	<input type="checkbox"/>	<input type="checkbox"/>	<input type="checkbox"/>	<input type="checkbox"/>	<input type="checkbox"/>	<input type="checkbox"/>	<input type="checkbox"/>	<input type="checkbox"/>

Q31_3

ハラスメント的な行為について相談したことはありますか。(いくつでも)

- 大学のキャリアセンターに相談した
- 大学の指導教授等に相談した
- 大学のOB・OGに相談した
- 家族・親戚に相談した
- まわりの友達に相談した
- ハローワークに相談した
- その他
- 相談しなかった

(2) 集計表

集計結果について、大学4年生・大学院2年生の別に、「全体（ウエイト補正前）」「全体（ウエイト補正後）」「性別」「文系・理系別」「設置主体別」「地域別」の結果を調査項目の順番に示した。

- 集計表中の記号について、「NU」は数字で回答、「SA」は選択肢よりひとつだけ回答、「MA」は選択肢より複数回答、の設問であったことを意味する。
- 「文系・理系別」「性別」「設置主体別」「地域別」の集計結果はウエイト補正後のものである。これらウエイト補正後の集計値に関しては、件数について選択肢の分類ごとに四捨五入等している関係で、設問により、選択肢ごとの度数と度数合計の数が一致しない場合がある。また、例えば、性別の男性の回答件数と女性の回答件数を足し合わせた場合に、全体として集計した値と一致しないことも生じうる。
- 集計結果の割合（%）について、小数点第2位を四捨五入して表示しているため、内訳の計が合計（100.0%）に一致しないことがある。
- 四捨五入の関係で度数について「0」と表記していても、実際に1件以上の回答があった箇所については、割合（%）や平均値等を算出している。
- 報告書本文中では、一部の設問において公務員及び教職員志望者を除いて集計するなどしているが、ここでは基本的には回答があった者すべてを対象として集計を行っているため、報告書本文中に掲載した集計結果と値が異なる設問がある。
- 一部の設問については集計対象の度数が少ない箇所もある点に留意が必要である。

Q1 あなたの年齢をご記入ください。／歳（NU）

大学4年生	全体 (ウエイト補正前)		全体 (ウエイト補正後)		文系・理系別 (文系)		文系・理系別 (理系)		性別 (男性)		性別 (女性)		設置主体別 (国立)		設置主体別 (公立)		設置主体別 (私立)		地域別 (東京圏大阪圏 在学・就職)		地域別 (東京圏大阪圏 非在学・就職)		地域別 (非東京圏大阪 圏在学・就職)		
	度数		度数		度数		度数		度数		度数		度数		度数		度数		度数		度数		度数		
全体	7181		7181		5420		1761		4239		2942		1322		340		5519		4236		762		993		
平均値		21.66		21.69		21.64		21.83		21.81		21.51		21.84		21.54		21.66		21.67		21.69		21.55	
最小値		21		21		21		21		21		21		21		21		21		21		21		21	
最大値		59		59		59		29		33		59		59		24		32		27		29		31	

大学院2年生	全体 (ウエイト補正前)		全体 (ウエイト補正後)		文系・理系別 (文系)		文系・理系別 (理系)		性別 (男性)		性別 (女性)		設置主体別 (国立)		設置主体別 (公立)		設置主体別 (私立)		地域別 (東京圏大阪圏 在学・就職)		地域別 (東京圏大阪圏 非在学・就職)		地域別 (非東京圏大阪 圏在学・就職)		
	度数		度数		度数		度数		度数		度数		度数		度数		度数	%	度数	%	度数	%	度数	%	
全体	2692		2692		1127		1565		1898		794		1597		182		913		1337		730		181		
平均値		24.00		24.41		25.32		23.76		24.21		24.90		24.30		25.61		24.37		23.89		23.74		23.48	
最小値		21		21		21		22		22		21		21		22		22		22		23		21	
最大値		60		60		60		52		57		60		60		57		54		51		31		27	

Q2 あなたの性別はどちらにあてはまりますか。(SA)

大学4年生	全体 (ウエイト補正前)		全体 (ウエイト補正後)		文系・理系別 (文系)		文系・理系別 (理系)		性別 (男性)		性別 (女性)		設置主体別 (国立)		設置主体別 (公立)		設置主体別 (私立)		地域別 (東京圏大阪圏 在学・就職)		地域別 (東京圏大阪圏 非在学・就職)		地域別 (非東京圏大阪 圏在学・就職)	
	度数	%	度数	%	度数	%	度数	%	度数	%	度数	%	度数	%	度数	%	度数	%	度数	%	度数	%	度数	%
全体	7181	100.0	7181	100.0	5420	100.0	1761	100.0	4239	100.0	2942	100.0	1322	100.0	340	100.0	5519	100.0	4236	100.0	762	100.0	993	100.0
1 男性	3372	47.0	4239	59.0	2815	51.9	1424	80.9	4239	100.0	0	0.0	894	67.6	175	51.5	3170	57.4	2415	57.0	456	59.9	496	49.9
2 女性	3809	53.0	2942	41.0	2605	48.1	337	19.1	0	0.0	2942	100.0	428	32.4	165	48.5	2349	42.6	1821	43.0	306	40.1	497	50.1

大学院2年生	全体 (ウエイト補正前)		全体 (ウエイト補正後)		文系・理系別 (文系)		文系・理系別 (理系)		性別 (男性)		性別 (女性)		設置主体別 (国立)		設置主体別 (公立)		設置主体別 (私立)		地域別 (東京圏大阪圏 在学・就職)		地域別 (東京圏大阪圏 非在学・就職)		地域別 (非東京圏大阪 圏在学・就職)	
	度数	%	度数	%	度数	%	度数	%	度数	%	度数	%	度数	%	度数	%	度数	%	度数	%	度数	%	度数	%
全体	2692	100.0	2692	100.0	1127	100.0	1565	100.0	1898	100.0	794	100.0	1597	100.0	182	100.0	913	100.0	1337	100.0	730	100.0	181	100.0
1 男性	1970	73.2	1898	70.5	598	53.1	1300	83.1	1898	100.0	0	0.0	1186	74.2	117	63.9	596	65.3	922	68.9	584	80.1	117	64.5
2 女性	722	26.8	794	29.5	529	46.9	265	16.9	0	0.0	794	100.0	411	25.8	66	36.1	317	34.7	415	31.1	145	19.9	64	35.5

Q3 現在のあなたの学年をお選びください。(SA)

大学4年生	全体 (ウエイト補正前)		全体 (ウエイト補正後)		文系・理系別 (文系)		文系・理系別 (理系)		性別 (男性)		性別 (女性)		設置主体別 (国立)		設置主体別 (公立)		設置主体別 (私立)		地域別 (東京圏大阪圏 在学・就職)		地域別 (東京圏大阪圏 非在学・就職)		地域別 (非東京圏大阪 圏在学・就職)	
	度数	%	度数	%	度数	%	度数	%	度数	%	度数	%	度数	%	度数	%	度数	%	度数	%	度数	%	度数	%
全体	7181	100.0	7181	100.0	5420	100.0	1761	100.0	4239	100.0	2942	100.0	1322	100.0	340	100.0	5519	100.0	4236	100.0	762	100.0	993	100.0
1 大学4年生	7181	100.0	7181	100.0	5420	100.0	1761	100.0	4239	100.0	2942	100.0	1322	100.0	340	100.0	5519	100.0	4236	100.0	762	100.0	993	100.0
2 大学院2年生	0	0.0	0	0.0	0	0.0	0	0.0	0	0.0	0	0.0	0	0.0	0	0.0	0	0.0	0	0.0	0	0.0	0	0.0
3 その他	0	0.0	0	0.0	0	0.0	0	0.0	0	0.0	0	0.0	0	0.0	0	0.0	0	0.0	0	0.0	0	0.0	0	0.0

大学院2年生	全体 (ウエイト補正前)		全体 (ウエイト補正後)		文系・理系別 (文系)		文系・理系別 (理系)		性別 (男性)		性別 (女性)		設置主体別 (国立)		設置主体別 (公立)		設置主体別 (私立)		地域別 (東京圏大阪圏 在学・就職)		地域別 (東京圏大阪圏 非在学・就職)		地域別 (非東京圏大阪 圏在学・就職)	
	度数	%	度数	%	度数	%	度数	%	度数	%	度数	%	度数	%	度数	%	度数	%	度数	%	度数	%	度数	%
全体	2692	100.0	2692	100.0	1127	100.0	1565	100.0	1898	100.0	794	100.0	1597	100.0	182	100.0	913	100.0	1337	100.0	730	100.0	181	100.0
1 大学4年生	0	0.0	0	0.0	0	0.0	0	0.0	0	0.0	0	0.0	0	0.0	0	0.0	0	0.0	0	0.0	0	0.0	0	0.0
2 大学院2年生	2692	100.0	2692	100.0	1127	100.0	1565	100.0	1898	100.0	794	100.0	1597	100.0	182	100.0	913	100.0	1337	100.0	730	100.0	181	100.0
3 その他	0	0.0	0	0.0	0	0.0	0	0.0	0	0.0	0	0.0	0	0.0	0	0.0	0	0.0	0	0.0	0	0.0	0	0.0

Q4 あなたが通っている大学／大学院はどれにあてはまりますか。(SA)

大学4年生	全体 (ウエイト補正前)		全体 (ウエイト補正後)		文系・理系別 (文系)		文系・理系別 (理系)		性別 (男性)		性別 (女性)		設置主体別 (国立)		設置主体別 (公立)		設置主体別 (私立)		地域別 (東京圏大阪圏 在学・就職)		地域別 (東京圏大阪圏 非在学・就職)		地域別 (非東京圏大阪 圏在学・就職)	
	度数	%	度数	%	度数	%	度数	%	度数	%	度数	%	度数	%	度数	%	度数	%	度数	%	度数	%	度数	%
全体	7181	100.0	7181	100.0	5420	100.0	1761	100.0	4239	100.0	2942	100.0	1322	100.0	340	100.0	5519	100.0	4236	100.0	762	100.0	993	100.0
1 国立	1834	25.5	1322	18.4	649	12.0	673	38.2	894	21.1	428	14.5	1322	100.0	0	0.0	0	0.0	238	5.6	332	43.6	288	29.0
2 公立	241	3.4	340	4.7	259	4.8	81	4.6	175	4.1	165	5.6	0	0.0	340	100.0	0	0.0	182	4.3	36	4.7	63	6.4
3 私立	5106	71.1	5519	76.9	4512	83.2	1008	57.2	3170	74.8	2349	79.8	0	0.0	0	0.0	5519	100.0	3816	90.1	394	51.7	642	64.7

大学院2年生	全体 (ウエイト補正前)		全体 (ウエイト補正後)		文系・理系別 (文系)		文系・理系別 (理系)		性別 (男性)		性別 (女性)		設置主体別 (国立)		設置主体別 (公立)		設置主体別 (私立)		地域別 (東京圏大阪圏 在学・就職)		地域別 (東京圏大阪圏 非在学・就職)		地域別 (非東京圏大阪 圏在学・就職)	
	度数	%	度数	%	度数	%	度数	%	度数	%	度数	%	度数	%	度数	%	度数	%	度数	%	度数	%	度数	%
全体	2692	100.0	2692	100.0	1127	100.0	1565	100.0	1898	100.0	794	100.0	1597	100.0	182	100.0	913	100.0	1337	100.0	730	100.0	181	100.0
1 国立	1878	69.8	1597	59.3	647	57.5	949	60.6	1186	62.4	411	51.8	1597	100.0	0	0.0	0	0.0	559	41.8	632	86.6	149	82.4
2 公立	166	6.2	182	6.8	81	7.1	102	6.5	117	6.1	66	8.3	0	0.0	182	100.0	0	0.0	126	9.5	7	1.0	7	3.6
3 私立	648	24.1	913	33.9	399	35.4	514	32.9	596	31.4	317	39.9	0	0.0	0	0.0	913	100.0	652	48.7	91	12.4	25	13.9

Q6 あなたが通っている大学／大学院の所在地はどちらですか。(SA)

大学4年生		全体 (ウエイト補正前)		全体 (ウエイト補正後)		文系・理系別 (文系)		文系・理系別 (理系)		性別 (男性)		性別 (女性)		設置主体別 (国立)		設置主体別 (公立)		設置主体別 (私立)		地域別 (東京圏大阪圏 在学・就職)		地域別 (東京圏大阪圏 非在学・就職)		地域別 (非東京圏大阪 圏在学・就職)	
		度数	%	度数	%	度数	%	度数	%	度数	%	度数	%	度数	%	度数	%	度数	%	度数	%	度数	%	度数	%
全体		7181	100.0	7181	100.0	5420	100.0	1761	100.0	4239	100.0	2942	100.0	1322	100.0	340	100.0	5519	100.0	4236	100.0	762	100.0	993	100.0
1	北海道・東北	431	6.0	360	5.0	248	4.6	112	6.4	203	4.8	157	5.4	184	13.9	0	0.0	176	3.2	0	0.0	118	15.4	157	15.8
2	関東	2420	33.7	2432	33.9	1956	36.1	476	27.0	1384	32.7	1048	35.6	360	27.2	189	55.8	1883	34.1	2081	49.1	3	0.4	0	0.0
3	中部	698	9.7	672	9.4	495	9.1	176	10.0	391	9.2	280	9.5	252	19.0	101	29.7	319	5.8	0	0.0	206	27.0	345	34.7
4	近畿	2425	33.8	2685	37.4	2070	38.2	614	34.9	1665	39.3	1020	34.7	42	3.2	49	14.6	2593	47.0	2155	50.9	115	15.0	6	0.6
5	中国・四国	454	6.3	348	4.8	224	4.1	123	7.0	205	4.8	143	4.9	258	19.5	0	0.0	90	1.6	0	0.0	129	16.9	137	13.8
6	九州・沖縄	753	10.5	684	9.5	425	7.8	259	14.7	391	9.2	293	10.0	227	17.1	0	0.0	458	8.3	0	0.0	192	25.2	348	35.0
大学院2年生		全体 (ウエイト補正前)		全体 (ウエイト補正後)		文系・理系別 (文系)		文系・理系別 (理系)		性別 (男性)		性別 (女性)		設置主体別 (国立)		設置主体別 (公立)		設置主体別 (私立)		地域別 (東京圏大阪圏 在学・就職)		地域別 (東京圏大阪圏 非在学・就職)		地域別 (非東京圏大阪 圏在学・就職)	
		度数	%	度数	%	度数	%	度数	%	度数	%	度数	%	度数	%	度数	%	度数	%	度数	%	度数	%	度数	%
全体		2692	100.0	2692	100.0	1127	100.0	1565	100.0	1898	100.0	794	100.0	1597	100.0	182	100.0	913	100.0	1337	100.0	730	100.0	181	100.0
1	北海道・東北	312	11.6	219	8.1	52	4.6	167	10.7	172	9.0	48	6.0	217	13.6	0	0.0	3	0.3	0	0.0	170	23.4	26	14.4
2	関東	1106	41.1	1264	46.9	642	56.9	622	39.8	851	44.8	413	52.1	671	42.0	133	73.1	460	50.4	988	73.9	3	0.4	0	0.0
3	中部	411	15.3	337	12.5	115	10.2	223	14.2	259	13.6	79	9.9	319	20.0	13	7.3	5	0.5	0	0.0	226	30.9	74	40.9
4	近畿	392	14.6	484	18.0	190	16.8	294	18.8	340	17.9	143	18.0	63	4.0	32	17.4	389	42.6	348	26.1	70	9.6	1	0.5
5	中国・四国	221	8.2	182	6.8	66	5.9	116	7.4	141	7.4	41	5.2	182	11.4	0	0.0	0	0.0	0	0.0	129	17.7	26	14.3
6	九州・沖縄	250	9.3	206	7.6	63	5.6	143	9.1	137	7.2	69	8.7	145	9.1	4	2.2	57	6.2	0	0.0	132	18.0	54	29.7

Q7 あなたの出身地はどちらですか。(SA)

大学4年生		全体 (ウエイト補正前)		全体 (ウエイト補正後)		文系・理系別 (文系)		文系・理系別 (理系)		性別 (男性)		性別 (女性)		設置主体別 (国立)		設置主体別 (公立)		設置主体別 (私立)		地域別 (東京圏大阪圏 在学・就職)		地域別 (東京圏大阪圏 非在学・就職)		地域別 (非東京圏大阪 圏在学・就職)	
		度数	%	度数	%	度数	%	度数	%	度数	%	度数	%	度数	%	度数	%	度数	%	度数	%	度数	%	度数	%
全体		7181	100.0	7181	100.0	5420	100.0	1761	100.0	4239	100.0	2942	100.0	1322	100.0	340	100.0	5519	100.0	4236	100.0	762	100.0	993	100.0
1	北海道・東北	501	7.0	452	6.3	366	6.7	87	4.9	257	6.1	195	6.6	150	11.4	16	4.7	286	5.2	113	2.7	107	14.1	157	15.8
2	関東	1940	27.0	1947	27.1	1536	28.3	411	23.3	1111	26.2	837	28.4	285	21.6	123	36.1	1540	27.9	1650	38.9	36	4.7	2	0.2
3	中部	1050	14.6	1065	14.8	794	14.7	271	15.4	653	15.4	412	14.0	266	20.2	122	35.9	677	12.3	339	8.0	188	24.7	324	32.6
4	近畿	2046	28.5	2195	30.6	1664	30.7	530	30.1	1336	31.5	859	29.2	144	10.9	48	14.1	2003	36.3	1730	40.8	130	17.1	26	2.6
5	中国・四国	649	9.0	595	8.3	433	8.0	162	9.2	347	8.2	248	8.4	206	15.6	21	6.2	368	6.7	217	5.1	110	14.4	142	14.3
6	九州・沖縄	940	13.1	870	12.1	582	10.7	288	16.4	500	11.8	370	12.6	263	19.9	10	3.0	597	10.8	156	3.7	187	24.5	338	34.1
7	海外	55	0.8	56	0.8	45	0.8	11	0.6	35	0.8	21	0.7	9	0.6	0	0.0	48	0.9	31	0.7	4	0.5	3	0.3
大学院2年生		全体 (ウエイト補正前)		全体 (ウエイト補正後)		文系・理系別 (文系)		文系・理系別 (理系)		性別 (男性)		性別 (女性)		設置主体別 (国立)		設置主体別 (公立)		設置主体別 (私立)		地域別 (東京圏大阪圏 在学・就職)		地域別 (東京圏大阪圏 非在学・就職)		地域別 (非東京圏大阪 圏在学・就職)	
		度数	%	度数	%	度数	%	度数	%	度数	%	度数	%	度数	%	度数	%	度数	%	度数	%	度数	%	度数	%
全体		2692	100.0	2692	100.0	1127	100.0	1565	100.0	1898	100.0	794	100.0	1597	100.0	182	100.0	913	100.0	1337	100.0	730	100.0	181	100.0
1	北海道・東北	216	8.0	194	7.2	83	7.3	112	7.1	136	7.2	58	7.4	160	10.0	9	5.2	25	2.8	62	4.6	81	11.1	18	10.1
2	関東	850	31.6	852	31.6	337	29.9	514	32.9	603	31.8	249	31.3	435	27.3	93	50.8	324	35.4	633	47.3	80	11.0	3	1.6
3	中部	504	18.7	451	16.8	164	14.6	287	18.3	353	18.6	98	12.4	347	21.7	22	12.0	83	9.1	135	10.1	185	25.3	67	36.8
4	近畿	456	16.9	488	18.1	176	15.7	312	19.9	360	18.9	128	16.2	189	11.8	30	16.4	269	29.5	300	22.4	123	16.8	13	6.9
5	中国・四国	252	9.4	255	9.5	122	10.9	133	8.5	187	9.8	68	8.6	197	12.3	11	6.2	47	5.1	73	5.4	106	14.6	23	12.4
6	九州・沖縄	321	11.9	286	10.6	103	9.1	183	11.7	192	10.1	94	11.8	188	11.8	12	6.4	86	9.4	35	2.6	138	18.9	57	31.5
7	海外	93	3.5	166	6.2	141	12.5	25	1.6	68	3.6	98	12.3	80	5.0	5	3.0	80	8.8	100	7.5	17	2.3	1	0.6

Q8 あなたの専攻はどれにあてはまりますか。(SA)

大学4年生		全体 (ウエイト補正前)		全体 (ウエイト補正後)		文系・理系別 (文系)		文系・理系別 (理系)		性別 (男性)		性別 (女性)		設置主体別 (国立)		設置主体別 (公立)		設置主体別 (私立)		地域別 (東京圏大阪圏 在学・就職)		地域別 (東京圏大阪圏 非在学・就職)		地域別 (非東京圏大阪 圏在学・就職)			
		度数	%	度数	%	度数	%	度数	%	度数	%	度数	%	度数	%	度数	%	度数	%	度数	%	度数	%	度数	%	度数	%
全体		7181	100.0	7181	100.0	5420	100.0	1761	100.0	4239	100.0	2942	100.0	1322	100.0	340	100.0	5519	100.0	4236	100.0	762	100.0	993	100.0		
1	人文科学(文学、言語学、史学、地理学、哲学、コミュニケーション学、心理学等)	1520	21.2	1423	19.8	1423	26.3	0	0.0	513	12.1	910	30.9	136	10.3	51	15.1	1236	22.4	926	21.9	110	14.4	223	22.5		
2	社会科学(法学・政治学、商学・経済学、経営学、社会学等)	3195	44.5	3369	46.9	3369	62.2	0	0.0	2072	48.9	1297	44.1	382	28.9	181	53.1	2807	50.9	2342	55.3	323	42.4	507	51.0		
3	理学(数学、物理学、化学、生物学、地学等)	499	6.9	499	7.0	0	0.0	499	28.3	385	9.1	114	3.9	169	12.8	23	6.9	307	5.6	201	4.8	57	7.5	34	3.5		
4	工学(機械工学、電気通信工学、土木建築工学、航空工学等)	871	12.1	931	13.0	0	0.0	931	52.9	817	19.3	114	3.9	339	25.6	57	16.8	535	9.7	297	7.0	149	19.6	101	10.2		
5	農学(農学、農業経済学、林学、畜産学、水産学等)	221	3.1	164	2.3	0	0.0	164	9.3	110	2.6	53	1.8	143	10.8	0	0.0	20	0.4	20	0.5	39	5.1	35	3.5		
6	保健(保健衛生学、スポーツ・健康医学等)	166	2.3	167	2.3	0	0.0	167	9.5	112	2.6	56	1.9	22	1.7	0	0.0	146	2.6	78	1.8	19	2.5	14	1.5		
7	家政(家政学、栄養学、被服学)	57	0.8	44	0.6	44	0.8	0	0.0	2	0.0	43	1.5	10	0.8	3	0.8	31	0.6	22	0.5	7	0.9	9	0.9		
8	教育(教育学、教育発達学等)	242	3.4	195	2.7	195	3.6	0	0.0	81	1.9	114	3.9	89	6.7	8	2.5	98	1.8	90	2.1	20	2.6	28	2.8		
9	芸術(芸術、デザイン、音楽等)	38	0.5	35	0.5	35	0.6	0	0.0	9	0.2	26	0.9	7	0.5	11	3.1	17	0.3	21	0.5	8	1.0	4	0.4		
10	その他(教養学、国際関係学、総合科学、一般教養課程等)	372	5.2	354	4.9	354	6.5	0	0.0	140	3.3	214	7.3	26	1.9	6	1.7	323	5.9	238	5.6	31	4.0	37	3.7		

大学院2年生		全体 (ウエイト補正前)		全体 (ウエイト補正後)		文系・理系別 (文系)		文系・理系別 (理系)		性別 (男性)		性別 (女性)		設置主体別 (国立)		設置主体別 (公立)		設置主体別 (私立)		地域別 (東京圏大阪圏 在学・就職)		地域別 (東京圏大阪圏 非在学・就職)		地域別 (非東京圏大阪 圏在学・就職)			
		度数	%	度数	%	度数	%	度数	%	度数	%	度数	%	度数	%	度数	%	度数	%	度数	%	度数	%	度数	%	度数	%
全体		2692	100.0	2692	100.0	1127	100.0	1565	100.0	1898	100.0	794	100.0	1597	100.0	182	100.0	913	100.0	1337	100.0	730	100.0	181	100.0		
1	人文科学(文学、言語学、史学、地理学、哲学、コミュニケーション学、心理学等)	125	4.6	339	12.6	339	30.1	0	0.0	133	7.0	206	26.0	177	11.1	19	10.2	144	15.7	143	10.7	36	4.9	31	17.3		
2	社会科学(法学・政治学、商学・経済学、経営学、社会学等)	164	6.1	463	17.2	463	41.1	0	0.0	290	15.3	173	21.8	224	14.0	37	20.2	202	22.1	243	18.2	54	7.4	14	7.5		
3	理学(数学、物理学、化学、生物学、地学等)	706	26.2	478	17.8	0	0.0	478	30.5	364	19.1	114	14.4	279	17.4	31	17.1	168	18.4	257	19.2	144	19.8	33	18.3		
4	工学(機械工学、電気通信工学、土木建築工学、航空工学等)	1299	48.3	938	34.8	0	0.0	938	59.9	842	44.4	95	12.0	537	33.7	71	38.7	330	36.1	494	37.0	350	47.9	66	36.3		
5	農学(農学、農業経済学、林学、畜産学、水産学等)	246	9.1	131	4.9	0	0.0	131	8.4	87	4.6	44	5.6	124	7.8	0	0.0	7	0.8	35	2.6	78	10.7	9	5.2		
6	保健(保健衛生学、スポーツ・健康医学等)	29	1.1	19	0.7	0	0.0	19	1.2	8	0.4	11	1.3	10	0.6	0	0.0	9	1.0	6	0.4	8	1.1	1	0.6		
7	家政(家政学、栄養学、被服学)	12	0.4	29	1.1	29	2.6	0	0.0	3	0.1	27	3.4	23	1.4	7	3.6	0	0.0	24	1.8	0	0.0	2	1.2		
8	教育(教育学、教育発達学等)	42	1.6	107	4.0	107	9.5	0	0.0	50	2.6	57	7.2	98	6.1	4	2.2	6	0.6	34	2.5	10	1.4	20	10.9		
9	芸術(芸術、デザイン、音楽等)	13	0.5	34	1.3	34	3.1	0	0.0	14	0.7	21	2.6	20	1.2	9	5.1	6	0.6	26	2.0	3	0.4	0	0.0		
10	その他(教養学、国際関係学、総合科学、一般教養課程等)	56	2.1	154	5.7	154	13.7	0	0.0	109	5.7	45	5.7	106	6.7	5	2.9	42	4.6	75	5.6	46	6.4	5	2.7		

Q9 あなたは、来年（平成30年）3月に卒業・修了するにあたり、就職活動（民間企業・官公庁等の職業に就くための活動）を行いましたか。（SA）

大学4年生		全体 (ウエイト補正前)		全体 (ウエイト補正後)		文系・理系別 (文系)		文系・理系別 (理系)		性別 (男性)		性別 (女性)		設置主体別 (国立)		設置主体別 (公立)		設置主体別 (私立)		地域別 (東京圏大阪圏 在学・就職)		地域別 (東京圏大阪圏 非在学・就職)		地域別 (非東京圏大阪 圏在学・就職)	
		度数	%	度数	%	度数	%	度数	%	度数	%	度数	%	度数	%	度数	%	度数	%	度数	%	度数	%	度数	%
		全体																							
1	就職活動を行った（終了）	4769	66.4	4795	66.8	3910	72.1	884	50.2	2672	63.0	2123	72.2	668	50.5	229	67.4	3898	70.6	3436	81.1	629	82.5	675	67.9
2	就職活動を行っている（継続している）	1262	17.6	1276	17.8	1106	20.4	170	9.7	734	17.3	543	18.4	191	14.5	55	16.2	1030	18.7	800	18.9	133	17.5	318	32.1
3	これから就職活動を行う予定である	149	2.1	145	2.0	93	1.7	52	3.0	83	2.0	62	2.1	22	1.7	0	0.0	123	2.2	-	-	-	-	-	-
4	就職活動を行わなかった（行う予定はない）	1001	13.9	965	13.4	311	5.7	654	37.1	751	17.7	215	7.3	441	33.4	56	16.4	469	8.5	-	-	-	-	-	-

大学院2年生		全体 (ウエイト補正前)		全体 (ウエイト補正後)		文系・理系別 (文系)		文系・理系別 (理系)		性別 (男性)		性別 (女性)		設置主体別 (国立)		設置主体別 (公立)		設置主体別 (私立)		地域別 (東京圏大阪圏 在学・就職)		地域別 (東京圏大阪圏 非在学・就職)		地域別 (非東京圏大阪 圏在学・就職)	
		度数	%	度数	%	度数	%	度数	%	度数	%	度数	%	度数	%	度数	%	度数	%	度数	%	度数	%	度数	%
		全体																							
1	就職活動を行った（終了）	2229	82.8	1971	73.2	1174	50.9	1397	89.3	1473	77.6	498	62.8	1204	75.4	122	67.2	645	70.6	1164	87.1	661	90.6	138	76.2
2	就職活動を行っている（継続している）	208	7.7	285	10.6	196	17.4	90	5.7	159	8.4	127	16.0	138	8.7	18	9.8	129	14.1	173	12.9	69	9.4	43	23.8
3	これから就職活動を行う予定である	35	1.3	75	2.8	69	6.1	6	0.4	35	1.8	40	5.0	26	1.6	7	3.6	42	4.6	-	-	-	-	-	-
4	就職活動を行わなかった（行う予定はない）	220	8.2	361	13.4	289	25.6	72	4.6	232	12.2	128	16.2	228	14.3	35	19.4	97	10.6	-	-	-	-	-	-

Q10 あなたは、現在通っている大学／大学院を卒業・修了後にどのような進路を予定（希望）していますか。既に進路が決まっている場合は、その進路先について選択してください。まだ決まっていない場合などは、希望する進路先について回答してください。（MA）

大学4年生		全体 (ウエイト補正前)		全体 (ウエイト補正後)		文系・理系別 (文系)		文系・理系別 (理系)		性別 (男性)		性別 (女性)		設置主体別 (国立)		設置主体別 (公立)		設置主体別 (私立)		地域別 (東京圏大阪圏 在学・就職)		地域別 (東京圏大阪圏 非在学・就職)		地域別 (非東京圏大阪 圏在学・就職)	
		度数	%	度数	%	度数	%	度数	%	度数	%	度数	%	度数	%	度数	%	度数	%	度数	%	度数	%	度数	%
		全体																							
1	民間企業に就職	5521	76.9	5573	77.6	4543	83.8	1030	58.5	3145	74.2	2428	82.5	771	58.3	247	72.6	4556	82.5	3810	89.9	701	91.9	828	83.4
2	公務員に就職	737	10.3	728	10.1	605	11.2	123	7.0	435	10.3	293	10.0	164	12.4	50	14.8	514	9.3	394	9.3	56	7.3	189	19.0
3	教職員に就職	214	3.0	198	2.8	162	3.0	36	2.1	105	2.5	93	3.2	53	4.0	6	1.9	138	2.5	78	1.8	7	0.9	25	2.5
4	NPOに就職	24	0.3	23	0.3	19	0.3	5	0.3	14	0.3	10	0.3	7	0.5	2	0.6	14	0.3	13	0.3	1	0.1	3	0.3
5	自営・家業に就職	22	0.3	23	0.3	18	0.3	4	0.2	16	0.4	6	0.2	6	0.5	0	0.0	16	0.3	10	0.2	1	0.1	1	0.1
6	その他の就職	145	2.0	134	1.9	113	2.1	21	1.2	66	1.6	68	2.3	24	1.8	1	0.4	109	2.0	66	1.5	11	1.5	11	1.1
7	進学（国内）	820	11.4	801	11.2	209	3.9	592	33.6	636	15.0	165	5.6	360	27.2	48	14.0	394	7.1	62	1.5	21	2.8	12	1.2
8	海外留学	61	0.8	58	0.8	41	0.8	17	1.0	35	0.8	23	0.8	16	1.2	2	0.6	40	0.7	13	0.3	1	0.2	1	0.1
9	起業する	22	0.3	23	0.3	18	0.3	6	0.3	21	0.5	2	0.1	9	0.6	1	0.3	14	0.2	6	0.1	4	0.6	0	0.0
10	社会人としての経験があり、卒業・修了後に元の職場に復職	8	0.1	8	0.1	5	0.1	2	0.1	5	0.1	3	0.1	2	0.2	0	0.0	5	0.1	0	0.0	0	0.0	0	0.0
11	まだわからない	136	1.9	142	2.0	94	1.7	48	2.7	100	2.4	42	1.4	31	2.3	2	0.7	109	2.0	36	0.8	4	0.5	17	1.7

大学院2年生		全体 (ウエイト補正前)		全体 (ウエイト補正後)		文系・理系別 (文系)		文系・理系別 (理系)		性別 (男性)		性別 (女性)		設置主体別 (国立)		設置主体別 (公立)		設置主体別 (私立)		地域別 (東京圏大阪圏 在学・就職)		地域別 (東京圏大阪圏 非在学・就職)		地域別 (非東京圏大阪 圏在学・就職)	
		度数	%	度数	%	度数	%	度数	%	度数	%	度数	%	度数	%	度数	%	度数	%	度数	%	度数	%	度数	%
		全体																							
1	民間企業に就職	2293	85.2	2088	77.6	666	59.1	1422	90.8	1533	80.7	555	69.9	1215	76.1	146	80.2	726	79.5	1202	89.9	696	95.4	138	76.3
2	公務員に就職	137	5.1	177	6.6	120	10.6	57	3.6	109	5.7	68	8.6	92	5.7	7	4.1	78	8.5	107	8.0	22	3.0	26	14.3
3	教職員に就職	47	1.7	90	3.3	80	7.1	9	0.6	52	2.7	38	4.8	68	4.2	7	3.6	15	1.7	25	1.9	7	0.9	21	11.6
4	NPOに就職	7	0.3	19	0.7	19	1.6	1	0.0	7	0.4	12	1.5	3	0.2	4	2.2	12	1.3	9	0.7	0	0.0	0	0.0
5	自営・家業に就職	7	0.3	6	0.2	3	0.2	4	0.2	2	0.1	5	0.6	3	0.2	0	0.0	4	0.4	4	0.3	0	0.0	1	0.6
6	その他の就職	54	2.0	79	2.9	56	5.0	23	1.5	40	2.1	39	4.9	41	2.5	3	1.8	35	3.8	42	3.1	6	0.8	4	2.0
7	進学（国内）	178	6.6	253	9.4	183	16.2	70	4.5	170	8.9	83	10.5	177	11.1	12	6.4	64	7.0	11	0.9	7	0.9	2	1.3
8	海外留学	22	0.8	41	1.5	34	3.0	7	0.4	30	1.6	11	1.3	24	1.5	1	0.4	16	1.8	1	0.0	0	0.0	0	0.0
9	起業する	7	0.3	11	0.4	8	0.7	2	0.1	8	0.4	3	0.3	7	0.5	0	0.0	3	0.4	1	0.0	3	0.5	0	0.0
10	社会人としての経験があり、卒業・修了後に元の職場に復職	18	0.7	43	1.6	41	3.6	3	0.2	27	1.4	17	2.1	21	1.3	14	7.9	8	0.9	0	0.0	0	0.0	0	0.0
11	まだわからない	41	1.5	72	2.7	61	5.4	11	0.7	35	1.8	37	4.7	33	2.0	1	0.4	39	4.3	11	0.8	5	0.6	4	2.0

Q11 就職活動を行うにあたり、志望していた（志望している）就職先の業界を教えてください。（MA）

大学4年生	全体 (ウエイト補正前)		全体 (ウエイト補正後)		文系・理系別 (文系)		文系・理系別 (理系)		性別 (男性)		性別 (女性)		設置主体別 (国立)		設置主体別 (公立)		設置主体別 (私立)		地域別 (東京圏大阪圏 在学・就職)		地域別 (東京圏大阪圏 非在学・就職)		地域別 (非東京圏大阪 圏在学・就職)	
	度数	%	度数	%	度数	%	度数	%	度数	%	度数	%	度数	%	度数	%	度数	%	度数	%	度数	%	度数	%
全体	6176		6211		5106		1106		3486		2726		881		284		5046		4236		762		993	
1 農業、林業、漁業	169	2.7	154	2.5	99	1.9	55	5.0	93	2.7	60	2.2	55	6.3	4	1.3	95	1.9	73	1.7	27	3.6	52	5.2
2 鉱業、採石業、砂利採取業	57	0.9	62	1.0	46	0.9	17	1.5	47	1.3	16	0.6	12	1.4	5	1.9	45	0.9	47	1.1	8	1.1	7	0.7
3 建設業	393	6.4	389	6.3	273	5.4	116	10.5	223	6.4	166	6.1	66	7.5	21	7.4	302	6.0	246	5.8	68	8.9	71	7.1
4 製造業	1693	27.4	1751	28.2	1359	26.6	392	35.4	1070	30.7	682	25.0	247	28.0	86	30.2	1418	28.1	1273	30.1	232	30.4	216	21.8
5 電気、ガス、熱供給、水道業	577	9.3	601	9.7	444	8.7	157	14.2	383	11.0	218	8.0	101	11.4	35	12.4	465	9.2	357	8.4	94	12.4	131	13.2
6 情報通信業	1200	19.4	1250	20.1	954	18.7	296	26.7	781	22.4	469	17.2	177	20.1	63	22.0	1010	20.0	909	21.5	181	23.7	130	13.1
7 運輸業、郵便業	776	12.6	786	12.7	709	13.9	77	6.9	433	12.4	353	12.9	95	10.8	38	13.4	653	12.9	579	13.7	109	14.3	84	8.5
8 卸売業、小売業	1027	16.6	1024	16.5	945	18.5	79	7.2	528	15.1	496	18.2	104	11.8	27	9.4	893	17.7	667	15.7	143	18.8	193	19.4
9 金融業、保険業	1779	28.8	1747	28.1	1623	31.8	125	11.3	874	25.1	873	32.0	224	25.5	79	27.9	1444	28.6	1223	28.9	170	22.3	303	30.6
10 不動産業、物品賃貸業	536	8.7	544	8.8	499	9.8	46	4.1	307	8.8	237	8.7	72	8.1	27	9.5	446	8.8	391	9.2	58	7.6	88	8.9
11 学術研究、専門・技術サービス業	292	4.7	291	4.7	195	3.8	96	8.7	178	5.1	113	4.2	53	6.0	9	3.1	229	4.5	195	4.6	41	5.4	32	3.2
12 宿泊業、飲食サービス業	323	5.2	299	4.8	276	5.4	22	2.0	97	2.8	202	7.4	25	2.8	14	4.9	260	5.2	209	4.9	47	6.1	40	4.0
13 生活関連サービス業、娯楽業	499	8.1	468	7.5	426	8.3	42	3.8	175	5.0	293	10.7	47	5.4	21	7.3	400	7.9	358	8.5	53	7.0	48	4.9
14 教育、学習支援業	536	8.7	505	8.1	458	9.0	48	4.3	229	6.6	276	10.1	83	9.4	20	7.0	402	8.0	344	8.1	55	7.2	81	8.1
15 医療・福祉	463	7.5	441	7.1	345	6.7	96	8.7	196	5.6	245	9.0	48	5.5	16	5.7	376	7.5	235	5.5	50	6.6	89	9.0
16 複合サービス業	207	3.4	198	3.2	169	3.3	29	2.6	94	2.7	104	3.8	27	3.0	3	1.1	168	3.3	122	2.9	25	3.2	41	4.2
17 サービス業（他に分類されないもの）	586	9.5	566	9.1	513	10.0	53	4.8	269	7.7	297	10.9	71	8.1	21	7.6	473	9.4	412	9.7	60	7.9	78	7.9
18 公務	820	13.3	819	13.2	724	14.2	95	8.6	481	13.8	338	12.4	168	19.1	62	21.7	589	11.7	504	11.9	62	8.2	214	21.6
19 その他	271	4.4	278	4.5	230	4.5	48	4.4	167	4.8	111	4.1	38	4.4	13	4.4	227	4.5	208	4.9	39	5.1	24	2.4

大学院2年生	全体 (ウエイト補正前)		全体 (ウエイト補正後)		文系・理系別 (文系)		文系・理系別 (理系)		性別 (男性)		性別 (女性)		設置主体別 (国立)		設置主体別 (公立)		設置主体別 (私立)		地域別 (東京圏大阪圏 在学・就職)		地域別 (東京圏大阪圏 非在学・就職)		地域別 (非東京圏大阪 圏在学・就職)	
	度数	%	度数	%	度数	%	度数	%	度数	%	度数	%	度数	%	度数	%	度数	%	度数	%	度数	%	度数	%
全体	2470		2330		838		1491		1664		665		1368		147		815		1337		730		181	
1 農業、林業、漁業	129	5.2	94	4.1	25	3.0	69	4.6	59	3.5	35	5.3	68	5.0	5	3.2	21	2.6	35	2.6	37	5.1	15	8.2
2 鉱業、採石業、砂利採取業	37	1.5	32	1.4	8	1.0	24	1.6	28	1.7	4	0.6	19	1.4	3	1.9	10	1.3	15	1.1	11	1.5	4	2.0
3 建設業	155	6.3	136	5.8	36	4.3	99	6.7	99	6.0	37	5.5	65	4.8	13	8.9	57	7.0	92	6.9	37	5.1	4	2.0
4 製造業	1383	56.0	1118	48.0	202	24.1	917	61.5	880	52.9	238	35.8	659	48.1	68	46.3	392	48.1	617	46.2	406	55.7	86	47.6
5 電気、ガス、熱供給、水道業	300	12.1	238	10.2	34	4.0	205	13.7	213	12.8	25	3.8	150	11.0	12	7.8	77	9.4	121	9.1	90	12.3	24	13.5
6 情報通信業	580	23.5	548	23.5	183	21.9	365	24.4	422	25.4	125	18.9	314	22.9	35	24.0	199	24.4	354	26.5	164	22.5	22	12.0
7 運輸業、郵便業	139	5.6	128	5.5	38	4.5	91	6.1	104	6.3	24	3.6	68	4.9	14	9.6	47	5.7	80	6.0	38	5.3	4	2.3
8 卸売業、小売業	76	3.1	86	3.7	48	5.7	39	2.6	60	3.6	26	3.9	50	3.7	2	1.4	34	4.2	47	3.5	30	4.1	7	3.6
9 金融業、保険業	129	5.2	184	7.9	126	15.0	58	3.9	128	7.7	55	8.3	108	7.9	14	9.6	62	7.6	131	9.8	32	4.4	14	7.9
10 不動産業、物品賃貸業	51	2.1	64	2.7	33	3.9	31	2.0	36	2.2	28	4.1	17	1.3	8	5.8	38	4.6	51	3.8	10	1.3	2	1.2
11 学術研究、専門・技術サービス業	404	16.4	399	17.1	180	21.4	220	14.7	257	15.5	142	21.3	241	17.6	25	17.2	133	16.3	217	16.3	120	16.5	30	16.6
12 宿泊業、飲食サービス業	21	0.9	37	1.6	31	3.7	6	0.4	11	0.7	26	3.9	13	1.0	5	3.2	19	2.3	18	1.3	9	1.2	5	2.5
13 生活関連サービス業、娯楽業	59	2.4	84	3.6	55	6.5	29	1.9	41	2.5	43	6.4	33	2.4	9	6.0	42	5.1	58	4.3	17	2.4	2	1.2
14 教育、学習支援業	130	5.3	235	10.1	199	23.7	36	2.4	97	5.8	138	20.7	130	9.5	15	10.4	89	11.0	126	9.4	38	5.2	42	23.4
15 医療・福祉	168	6.8	205	8.8	126	15.0	79	5.3	110	6.6	95	14.2	112	8.2	15	10.4	77	9.5	95	7.1	69	9.5	10	5.3
16 複合サービス業	33	1.3	49	2.1	36	4.3	14	0.9	35	2.1	15	2.2	32	2.4	0	0.0	17	2.1	32	2.4	12	1.6	3	1.6
17 サービス業（他に分類されないもの）	122	4.9	173	7.4	123	14.7	50	3.3	89	5.4	84	12.6	99	7.2	8	5.2	67	8.2	112	8.4	33	4.5	16	8.8
18 公務	175	7.1	209	9.0	134	16.0	75	5.0	127	7.6	83	12.4	136	10.0	10	6.6	63	7.8	140	10.5	36	4.9	25	13.7
19 その他	105	4.3	115	4.9	64	7.7	50	3.4	68	4.1	47	7.0	73	5.3	2	1.4	40	4.9	81	6.1	29	4.0	2	1.1

Q11_2 あなたが、就職先を決めるにあたって重視しているものを教えてください。(MA)

大学4年生		全体 (ウエイト補正前)		全体 (ウエイト補正後)		文系・理系別 (文系)		文系・理系別 (理系)		性別 (男性)		性別 (女性)		設置主体別 (国立)		設置主体別 (公立)		設置主体別 (私立)		地域別 (東京圏大阪圏 在学・就職)		地域別 (東京圏大阪圏 非在学・就職)		地域別 (非東京圏大阪 圏在学・就職)			
		度数	%	度数	%	度数	%	度数	%	度数	%	度数	%	度数	%	度数	%	度数	%	度数	%	度数	%	度数	%	度数	%
全体		6176		6211		5106		1106		3486		2726		881		284		5046		4236		762		993			
1	企業等の安定性	3587	58.1	3632	58.5	3007	58.9	626	56.6	2031	58.3	1601	58.8	478	54.2	173	60.8	2982	59.1	2494	58.9	449	58.9	593	59.7		
2	企業の成長可能性	1709	27.7	1808	29.1	1489	29.2	319	28.9	1158	33.2	650	23.8	232	26.3	86	30.3	1490	29.5	1347	31.8	235	30.8	190	19.1		
3	知名度が高い	1460	23.6	1519	24.5	1283	25.1	236	21.4	916	26.3	603	22.1	178	20.2	67	23.5	1274	25.3	1133	26.7	186	24.4	165	16.6		
4	給与や賞与が高いノ手当や社会保障が充実	2900	47.0	2951	47.5	2455	48.1	496	44.9	1716	49.2	1235	45.3	412	46.8	132	46.4	2407	47.7	2044	48.3	392	51.4	413	41.6		
5	残業が少なく、休暇が取れるなどのワークライフバランス	2561	41.5	2496	40.2	2112	41.4	384	34.7	1213	34.8	1283	47.1	338	38.4	132	46.3	2026	40.2	1671	39.4	305	40.0	432	43.5		
6	正社員として働ける	2479	40.1	2410	38.8	2036	39.9	374	33.9	1166	33.5	1244	45.6	336	38.1	122	42.8	1953	38.7	1661	39.2	300	39.3	374	37.7		
7	女性が活躍できる	1483	24.0	1174	18.9	1085	21.3	89	8.0	14	0.4	1160	42.6	145	16.5	65	23.0	963	19.1	819	19.3	135	17.8	191	19.2		
8	育児休業や保育所などの両立支援の充実	1159	18.8	952	15.3	851	16.7	101	9.1	102	2.9	850	31.2	123	14.0	61	21.5	768	15.2	620	14.6	100	13.1	189	19.0		
9	地元で働ける	1263	20.5	1191	19.2	995	19.5	196	17.7	520	14.9	671	24.6	192	21.7	63	22.1	937	18.6	545	12.9	113	14.8	440	44.3		
10	希望する勤務地で働ける	1599	25.9	1489	24.0	1268	24.8	221	20.0	594	17.0	895	32.8	194	22.0	59	20.9	1235	24.5	972	22.9	159	20.8	298	30.0		
11	職場の雰囲気良さそう	3485	56.4	3399	54.7	2836	55.5	562	50.9	1658	47.6	1740	63.8	458	52.0	165	58.1	2775	55.0	2375	56.1	390	51.1	538	54.2		
12	自分の能力や専門性を生かせる	1179	19.1	1191	19.2	890	17.4	301	27.3	719	20.6	472	17.3	199	22.6	58	20.6	934	18.5	794	18.7	173	22.6	159	16.0		
13	自分の能力を高めキャリアアップにつなげられる	1765	28.6	1813	29.2	1492	29.2	321	29.0	1090	31.3	723	26.5	244	27.7	68	24.0	1501	29.7	1348	31.8	210	27.6	186	18.7		
14	自分のやりたい仕事ができる(やりがいがある)	3091	50.0	3117	50.2	2560	50.1	557	50.4	1780	51.1	1337	49.0	454	51.5	142	50.0	2521	50.0	2231	52.7	417	54.7	374	37.6		
15	社会貢献度が高い	1846	29.9	1866	30.0	1574	30.8	292	26.4	1092	31.3	774	28.4	292	33.2	83	29.1	1491	29.6	1382	32.6	207	27.1	222	22.4		
16	その他	59	1.0	66	1.1	60	1.2	6	0.6	45	1.3	21	0.8	5	0.5	4	1.2	58	1.1	49	1.2	10	1.3	6	0.6		

大学院2年生		全体 (ウエイト補正前)		全体 (ウエイト補正後)		文系・理系別 (文系)		文系・理系別 (理系)		性別 (男性)		性別 (女性)		設置主体別 (国立)		設置主体別 (公立)		設置主体別 (私立)		地域別 (東京圏大阪圏 在学・就職)		地域別 (東京圏大阪圏 非在学・就職)		地域別 (非東京圏大阪 圏在学・就職)			
		度数	%	度数	%	度数	%	度数	%	度数	%	度数	%	度数	%	度数	%	度数	%	度数	%	度数	%	度数	%	度数	%
全体		1416		2330		838		1491		1664		665		1368		147		815		1337		730		181			
1	企業等の安定性	1416	57.3	1259	54.0	368	44.0	891	59.7	931	56.0	328	49.3	742	54.2	76	52.0	441	54.1	689	51.6	434	59.5	112	61.6		
2	企業の成長可能性	988	40.0	922	39.6	311	37.1	611	41.0	680	40.8	243	36.5	520	38.0	51	34.4	352	43.2	565	42.3	297	40.8	44	24.3		
3	知名度が高い	604	24.5	553	23.7	169	20.2	383	25.7	428	25.7	124	18.7	317	23.2	29	19.6	207	25.4	340	25.4	177	24.2	25	13.8		
4	給与や賞与が高いノ手当や社会保障が充実	1260	51.0	1183	50.8	415	49.5	768	51.5	851	51.1	332	50.0	707	51.7	71	48.4	404	49.6	669	50.0	383	52.5	77	42.6		
5	残業が少なく、休暇が取れるなどのワークライフバランス	859	34.8	825	35.4	308	36.8	516	34.6	556	33.4	269	40.4	460	33.6	67	45.9	297	36.5	495	37.0	246	33.7	52	28.5		
6	正社員として働ける	823	33.3	823	35.3	342	40.8	482	32.3	540	32.5	283	42.5	463	33.8	62	42.5	298	36.6	489	36.5	247	33.8	58	31.9		
7	女性が活躍できる	287	11.6	305	13.1	187	22.3	118	7.9	13	0.8	292	43.9	158	11.5	17	11.8	130	15.9	198	14.8	72	9.8	21	11.5		
8	育児休業や保育所などの両立支援の充実	245	9.9	234	10.0	125	14.9	109	7.3	52	3.1	182	27.4	127	9.3	11	7.3	96	11.8	143	10.7	55	7.6	21	11.6		
9	地元で働ける	254	10.3	244	10.5	92	11.0	152	10.2	174	10.4	70	10.5	135	9.9	23	15.6	86	10.5	106	8.0	58	7.9	61	33.6		
10	希望する勤務地で働ける	545	22.1	520	22.3	208	24.8	312	20.9	295	17.7	225	33.9	297	21.7	38	26.0	185	22.8	313	23.4	140	19.2	45	24.9		
11	職場の雰囲気が良さそう	1202	48.7	1140	48.9	432	51.5	708	47.5	759	45.6	380	57.2	679	49.7	76	51.8	384	47.1	650	48.6	369	50.6	86	47.2		
12	自分の能力や専門性を生かせる	1073	43.4	1083	46.5	460	54.9	623	41.8	761	45.7	322	48.5	636	46.5	72	49.2	375	46.0	663	49.6	295	40.4	73	40.1		
13	自分の能力を高めキャリアアップにつなげられる	835	33.8	836	35.9	350	41.7	487	32.6	584	35.1	252	37.9	491	35.9	53	36.2	292	35.9	519	38.8	239	32.7	40	22.2		
14	自分のやりたい仕事ができる(やりがいがある)	1383	56.0	1338	57.4	518	61.8	820	55.0	939	56.4	399	60.0	777	56.8	83	56.2	478	58.7	788	59.0	401	54.9	96	53.2		
15	社会貢献度が高い	832	33.7	821	35.2	334	39.8	487	32.7	569	34.2	252	37.9	506	37.0	35	24.0	280	34.3	486	36.3	262	36.0	52	28.7		
16	その他	25	1.0	27	1.2	11	1.3	16	1.1	19	1.2	8	1.2	16	1.2	1	0.5	11	1.3	11	0.8	10	1.4	3	1.5		

Q12_1 就職活動は、主にどの地域で行いましたか。／地域1 (SA)

大学4年生	全体 (ウエイト補正前)		全体 (ウエイト補正後)		文系・理系別 (文系)		文系・理系別 (理系)		性別 (男性)		性別 (女性)		設置主体別 (国立)		設置主体別 (公立)		設置主体別 (私立)		地域別 (東京圏大阪圏 在学・就職)		地域別 (東京圏大阪圏 非在学・就職)		地域別 (非東京圏大阪 圏在学・就職)	
	度数	%	度数	%	度数	%	度数	%	度数	%	度数	%	度数	%	度数	%	度数	%	度数	%	度数	%	度数	%
全体	6027	100.0	6066	100.0	5013	100.0	1053	100.0	3402	100.0	2664	100.0	859	100.0	284	100.0	4923	100.0	4236	100.0	762	100.0	993	100.0
1 北海道・東北	293	4.9	253	4.2	221	4.4	32	3.0	123	3.6	129	4.8	88	10.2	0	0.0	165	3.3	12	0.3	81	10.6	157	15.9
2 関東	2347	38.9	2365	39.0	1991	39.7	373	35.5	1324	38.9	1041	39.1	327	38.1	149	52.4	1889	38.4	2199	51.9	164	21.5	1	0.1
3 中部	603	10.0	605	10.0	516	10.3	89	8.4	320	9.4	285	10.7	126	14.6	88	30.9	391	7.9	54	1.3	165	21.6	348	35.0
4 近畿	1953	32.4	2102	34.6	1739	34.7	363	34.5	1235	36.3	867	32.5	73	8.5	46	16.2	1983	40.3	1937	45.7	155	20.3	7	0.7
5 中国・四国	287	4.8	238	3.9	185	3.7	53	5.0	122	3.6	116	4.4	112	13.0	1	0.5	124	2.5	21	0.5	64	8.4	134	13.5
6 九州・沖縄	540	9.0	501	8.3	357	7.1	144	13.6	277	8.1	224	8.4	132	15.4	0	0.0	369	7.5	13	0.3	133	17.5	345	34.8
7 海外	4	0.1	4	0.1	4	0.1	0	0.0	2	0.1	2	0.1	1	0.1	0	0.0	3	0.1	0	0.0	1	0.1	0	0.0
大学院2年生	全体 (ウエイト補正前)		全体 (ウエイト補正後)		文系・理系別 (文系)		文系・理系別 (理系)		性別 (男性)		性別 (女性)		設置主体別 (国立)		設置主体別 (公立)		設置主体別 (私立)		地域別 (東京圏大阪圏 在学・就職)		地域別 (東京圏大阪圏 非在学・就職)		地域別 (非東京圏大阪 圏在学・就職)	
全体	2436	100.0	2255	100.0	770	100.0	1486	100.0	1630	100.0	625	100.0	1342	100.0	140	100.0	773	100.0	1337	100.0	730	100.0	181	100.0
1 北海道・東北	78	3.2	64	2.8	21	2.7	43	2.9	50	3.1	14	2.2	58	4.3	3	2.4	3	0.4	3	0.3	35	4.8	25	13.6
2 関東	1444	59.3	1357	60.2	497	64.6	861	57.9	966	59.2	392	62.7	825	61.5	101	72.0	432	55.8	1016	76.0	340	46.6	1	0.7
3 中部	272	11.2	211	9.3	52	6.8	159	10.7	166	10.2	44	7.1	184	13.7	8	5.8	19	2.5	15	1.1	117	16.1	76	42.2
4 近畿	454	18.6	458	20.3	139	18.0	319	21.5	327	20.0	131	21.0	151	11.3	22	15.9	284	36.8	300	22.4	156	21.4	0	0.2
5 中国・四国	62	2.5	52	2.3	21	2.7	32	2.1	41	2.5	11	1.8	48	3.6	4	2.9	0	0.0	1	0.1	25	3.4	26	14.5
6 九州・沖縄	123	5.0	108	4.8	37	4.9	71	4.8	75	4.6	33	5.3	75	5.6	1	1.1	32	4.1	1	0.1	55	7.5	52	28.8
7 海外	3	0.1	5	0.2	3	0.4	1	0.1	5	0.3	0	0.0	1	0.1	0	0.0	3	0.4	0	0.0	1	0.2	0	0.0

Q12_2 就職活動は、主にどの地域で行いましたか。／地域2 (SA)

大学4年生	全体 (ウエイト補正前)		全体 (ウエイト補正後)		文系・理系別 (文系)		文系・理系別 (理系)		性別 (男性)		性別 (女性)		設置主体別 (国立)		設置主体別 (公立)		設置主体別 (私立)		地域別 (東京圏大阪圏 在学・就職)		地域別 (東京圏大阪圏 非在学・就職)		地域別 (非東京圏大阪 圏在学・就職)	
	度数	%	度数	%	度数	%	度数	%	度数	%	度数	%	度数	%	度数	%	度数	%	度数	%	度数	%	度数	%
全体	3394	100.0	3446	100.0	2787	100.0	659	100.0	1997	100.0	1449	100.0	477	100.0	134	100.0	2835	100.0	2454	100.0	701	100.0	280	100.0
1 北海道・東北	87	2.6	81	2.4	69	2.5	12	1.8	45	2.2	37	2.5	20	4.2	2	1.6	59	2.1	37	1.5	24	3.4	21	7.5
2 関東	1386	40.8	1439	41.8	1158	41.5	281	42.6	857	42.9	582	40.2	161	33.9	61	45.3	1217	42.9	1133	46.2	304	43.4	1	0.3
3 中部	293	8.6	299	8.7	240	8.6	60	9.1	190	9.5	109	7.5	67	14.0	25	18.8	208	7.3	141	5.7	60	8.6	90	32.2
4 近畿	1243	36.6	1302	37.8	1079	38.7	222	33.7	734	36.8	568	39.2	83	17.4	40	30.0	1178	41.6	1071	43.6	220	31.4	11	3.8
5 中国・四国	143	4.2	122	3.5	90	3.2	32	4.8	67	3.4	54	3.8	54	11.3	2	1.6	65	2.3	38	1.5	37	5.2	47	16.9
6 九州・沖縄	232	6.8	194	5.6	141	5.1	52	7.9	99	4.9	95	6.6	89	18.6	4	2.6	102	3.6	29	1.2	57	8.1	106	38.0
7 海外	10	0.3	9	0.3	9	0.3	0	0.0	6	0.3	3	0.2	3	0.7	0	0.0	6	0.2	6	0.2	0	0.0	3	1.2
大学院2年生	全体 (ウエイト補正前)		全体 (ウエイト補正後)		文系・理系別 (文系)		文系・理系別 (理系)		性別 (男性)		性別 (女性)		設置主体別 (国立)		設置主体別 (公立)		設置主体別 (私立)		地域別 (東京圏大阪圏 在学・就職)		地域別 (東京圏大阪圏 非在学・就職)		地域別 (非東京圏大阪 圏在学・就職)	
全体	1638	100.0	1405	100.0	363	100.0	1042	100.0	1073	100.0	332	100.0	820	100.0	80	100.0	506	100.0	693	100.0	644	100.0	65	100.0
1 北海道・東北	76	4.6	52	3.7	11	2.9	41	3.9	37	3.5	14	4.3	47	5.7	0	0.0	5	0.9	3	0.5	44	6.9	3	5.3
2 関東	758	46.3	662	47.1	162	44.7	500	48.0	509	47.5	153	46.1	343	41.8	56	70.3	263	52.1	417	60.3	244	37.9	0	0.0
3 中部	181	11.1	150	10.7	40	11.1	110	10.5	128	11.9	22	6.7	116	14.1	6	7.1	29	5.7	49	7.0	79	12.2	21	31.9
4 近畿	499	30.5	439	31.2	116	32.1	323	31.0	314	29.2	125	37.8	232	28.4	15	19.3	191	37.8	204	29.5	232	36.0	3	4.5
5 中国・四国	45	2.7	35	2.5	8	2.3	26	2.5	32	3.0	2	0.6	30	3.7	3	3.3	2	0.4	5	0.7	17	2.6	12	19.0
6 九州・沖縄	76	4.6	60	4.3	19	5.3	41	4.0	46	4.2	15	4.5	49	6.0	0	0.0	11	2.3	7	1.0	28	4.4	26	39.4
7 海外	3	0.2	7	0.5	6	1.7	1	0.1	7	0.7	0	0.0	3	0.3	0	0.0	4	0.9	7	1.0	0	0.0	0	0.0

Q12_3 就職活動は、主にどの地域で行いましたか。／地域3 (SA)

大学4年生	全体 (ウエイト補正前)		全体 (ウエイト補正後)		文系・理系別 (文系)		文系・理系別 (理系)		性別 (男性)		性別 (女性)		設置主体別 (国立)		設置主体別 (公立)		設置主体別 (私立)		地域別 (東京圏大阪圏 在学・就職)		地域別 (東京圏大阪圏 非在学・就職)		地域別 (非東京圏大阪 圏在学・就職)			
	度数	%	度数	%	度数	%	度数	%	度数	%	度数	%	度数	%	度数	%	度数	%	度数	%	度数	%	度数	%	度数	%
	1446	100.0	1482	100.0	1152	100.0	330	100.0	923	100.0	559	100.0	238	100.0	46	100.0	1198	100.0	1004	100.0	398	100.0	78	100.0		
1 北海道・東北	36	2.5	35	2.3	29	2.5	6	1.8	22	2.4	12	2.2	10	4.3	2	4.6	23	1.9	13	1.3	13	3.2	9	11.8		
2 関東	508	35.1	523	35.3	411	35.7	112	33.9	319	34.6	204	36.6	68	28.6	17	36.7	439	36.6	382	38.0	142	35.6	0	0.0		
3 中部	155	10.7	165	11.1	122	10.6	43	13.0	116	12.6	49	8.8	29	12.1	5	11.7	131	10.9	110	10.9	38	9.6	15	19.8		
4 近畿	553	38.2	583	39.4	467	40.6	116	35.1	353	38.3	230	41.2	57	23.9	19	41.0	508	42.4	432	43.0	146	36.7	5	6.9		
5 中国・四国	94	6.5	88	6.0	68	5.9	21	6.2	58	6.3	30	5.3	33	13.7	1	3.0	54	4.5	44	4.4	25	6.3	19	23.8		
6 九州・沖縄	98	6.8	85	5.8	52	4.5	33	10.0	53	5.7	33	5.8	42	17.5	1	3.0	42	3.5	21	2.1	34	8.6	29	37.7		
7 海外	2	0.1	2	0.2	2	0.2	0	0.0	1	0.2	1	0.1	0	0.0	0	0.0	2	0.2	2	0.2	0	0.0	0	0.0		

大学院2年生	全体 (ウエイト補正前)		全体 (ウエイト補正後)		文系・理系別 (文系)		文系・理系別 (理系)		性別 (男性)		性別 (女性)		設置主体別 (国立)		設置主体別 (公立)		設置主体別 (私立)		地域別 (東京圏大阪圏 在学・就職)		地域別 (東京圏大阪圏 非在学・就職)		地域別 (非東京圏大阪 圏在学・就職)			
	度数	%	度数	%	度数	%	度数	%	度数	%	度数	%	度数	%	度数	%	度数	%	度数	%	度数	%	度数	%	度数	%
	862	100.0	725	100.0	178	100.0	547	100.0	567	100.0	158	100.0	451	100.0	39	100.0	235	100.0	299	100.0	398	100.0	25	100.0		
1 北海道・東北	28	3.2	24	3.3	8	4.4	16	3.0	18	3.1	6	4.1	18	4.1	0	0.0	6	2.4	8	2.7	16	4.0	0	0.0		
2 関東	286	33.2	247	34.1	64	36.0	183	33.5	205	36.2	42	26.7	146	32.4	15	38.7	87	36.8	134	44.8	113	28.3	1	2.6		
3 中部	129	15.0	107	14.8	19	10.6	88	16.1	95	16.8	12	7.4	64	14.1	6	16.1	37	15.7	39	12.9	57	14.3	9	35.4		
4 近畿	267	31.0	229	31.6	55	30.7	174	31.8	159	28.1	69	44.0	128	28.4	15	39.7	86	36.4	100	33.3	126	31.6	3	13.1		
5 中国・四国	62	7.2	47	6.4	11	6.0	36	6.6	37	6.5	10	6.2	37	8.2	2	5.5	7	3.1	11	3.7	34	8.6	1	5.5		
6 九州・沖縄	85	9.9	62	8.6	14	7.8	48	8.8	49	8.7	13	8.1	52	11.5	0	0.0	10	4.3	2	0.5	50	12.4	11	43.5		
7 海外	5	0.6	9	1.2	8	4.4	1	0.2	3	0.6	3	3.4	6	1.3	0	0.0	3	1.2	6	2.0	3	0.7	0	0.0		

Q13 あなたは就職活動を開始するにあたり、就職・採用活動の時期が昨年度と同様の日程（広報活動は3月1日以降、採用選考活動は6月1日以降）で行われることについて、知っていましたか。(SA)

大学4年生	全体 (ウエイト補正前)		全体 (ウエイト補正後)		文系・理系別 (文系)		文系・理系別 (理系)		性別 (男性)		性別 (女性)		設置主体別 (国立)		設置主体別 (公立)		設置主体別 (私立)		地域別 (東京圏大阪圏 在学・就職)		地域別 (東京圏大阪圏 非在学・就職)		地域別 (非東京圏大阪 圏在学・就職)			
	度数	%	度数	%	度数	%	度数	%	度数	%	度数	%	度数	%	度数	%	度数	%	度数	%	度数	%	度数	%	度数	%
	6176	100.0	6211	100.0	5106	100.0	1106	100.0	3486	100.0	2726	100.0	881	100.0	284	100.0	5046	100.0	4236	100.0	762	100.0	993	100.0		
1 よく知っていた	3685	59.7	3754	60.4	3170	62.1	584	52.9	2135	61.2	1620	59.4	485	55.0	177	62.2	3093	61.3	2749	64.9	446	58.5	488	49.2		
2 ある程度知っていた	2031	32.9	2000	32.2	1601	31.4	399	36.1	1074	30.8	926	34.0	307	34.8	85	29.9	1608	31.9	1244	29.4	264	34.7	407	40.9		
3 聞いたことはあるがあまりよく知らなかった	320	5.2	318	5.1	237	4.6	81	7.3	188	5.4	130	4.8	56	6.3	15	5.3	247	4.9	185	4.4	30	4.0	64	6.4		
4 知らなかった	140	2.3	139	2.2	97	1.9	41	3.7	89	2.6	50	1.8	34	3.8	7	2.6	98	1.9	58	1.4	22	2.9	34	3.5		

大学院2年生	全体 (ウエイト補正前)		全体 (ウエイト補正後)		文系・理系別 (文系)		文系・理系別 (理系)		性別 (男性)		性別 (女性)		設置主体別 (国立)		設置主体別 (公立)		設置主体別 (私立)		地域別 (東京圏大阪圏 在学・就職)		地域別 (東京圏大阪圏 非在学・就職)		地域別 (非東京圏大阪 圏在学・就職)			
	度数	%	度数	%	度数	%	度数	%	度数	%	度数	%	度数	%	度数	%	度数	%	度数	%	度数	%	度数	%	度数	%
	2470	100.0	2330	100.0	838	100.0	1491	100.0	1664	100.0	665	100.0	1368	100.0	147	100.0	815	100.0	1337	100.0	730	100.0	181	100.0		
1 よく知っていた	1640	66.4	1465	62.9	434	51.8	1031	69.1	1113	66.8	353	53.0	866	63.3	89	60.4	510	62.6	870	65.0	494	67.8	95	52.5		
2 ある程度知っていた	690	27.9	689	29.6	296	35.4	393	26.3	462	27.7	228	34.2	408	29.9	47	31.7	234	28.8	368	27.5	209	28.7	71	39.3		
3 聞いたことはあるがあまりよく知らなかった	101	4.1	121	5.2	67	7.9	54	3.6	71	4.3	50	7.5	67	4.9	4	2.9	49	6.0	70	5.2	18	2.4	10	5.5		
4 知らなかった	39	1.6	55	2.3	41	4.9	14	0.9	19	1.2	35	5.3	26	1.9	7	5.0	21	2.6	29	2.2	8	1.1	5	2.7		

Q13_1 あなたはどのようなルートで就職・採用活動の時期（今年の就職活動の日程）に関する情報を知りましたか。（MA）

大学4年生		全体 (ウエイト補正前)		全体 (ウエイト補正後)		文系・理系別 (文系)		文系・理系別 (理系)		性別 (男性)		性別 (女性)		設置主体別 (国立)		設置主体別 (公立)		設置主体別 (私立)		地域別 (東京圏大阪圏 在学・就職)		地域別 (東京圏大阪圏 非在学・就職)		地域別 (非東京圏大阪 圏在学・就職)	
		度数	%	度数	%	度数	%	度数	%	度数	%	度数	%	度数	%	度数	%	度数	%	度数	%	度数	%	度数	%
全体		6036		6073		5008		1064		3397		2676		847		277		4949		4178		740		959	
1	テレビや新聞等の報道	2362	39.1	2398	39.5	2080	41.5	318	29.9	1328	39.1	1070	40.0	291	34.4	124	44.7	1983	40.1	1783	42.7	260	35.1	298	31.1
2	就職情報会社	2924	48.4	2942	48.5	2404	48.0	538	50.6	1691	49.8	1251	46.8	446	52.6	145	52.2	2352	47.5	2035	48.7	400	54.0	440	45.9
3	大学（キャリアセンターなど）	3749	62.1	3749	61.7	3075	61.4	674	63.3	1971	58.0	1778	66.4	438	51.7	140	50.6	3171	64.1	2451	58.7	491	66.3	679	70.8
4	ハローワーク	111	1.8	107	1.8	95	1.9	12	1.1	56	1.6	51	1.9	17	2.0	0	0.0	90	1.8	45	1.1	17	2.3	32	3.3
5	家族・親戚から	525	8.7	521	8.6	420	8.4	101	9.5	273	8.0	248	9.3	67	7.9	20	7.2	434	8.8	344	8.2	50	6.8	102	10.6
6	友人から	1631	27.0	1630	26.8	1372	27.4	258	24.3	899	26.5	731	27.3	247	29.1	84	30.5	1299	26.2	1220	29.2	173	23.4	194	20.2
7	先輩から	940	15.6	951	15.7	808	16.1	142	13.4	544	16.0	407	15.2	136	16.1	47	16.9	767	15.5	715	17.1	117	15.8	103	10.7
8	その他	95	1.6	103	1.7	94	1.9	9	0.8	67	2.0	35	1.3	14	1.6	11	4.1	77	1.6	78	1.9	9	1.2	14	1.5

Q13_2 あなたはいつ頃就職・採用活動の時期（今年の就職活動の日程）に関する情報を知りましたか。（SA）

大学4年生		全体 (ウエイト補正前)		全体 (ウエイト補正後)		文系・理系別 (文系)		文系・理系別 (理系)		性別 (男性)		性別 (女性)		設置主体別 (国立)		設置主体別 (公立)		設置主体別 (私立)		地域別 (東京圏大阪圏 在学・就職)		地域別 (東京圏大阪圏 非在学・就職)		地域別 (非東京圏大阪 圏在学・就職)	
		度数	%	度数	%	度数	%	度数	%	度数	%	度数	%	度数	%	度数	%	度数	%	度数	%	度数	%	度数	%
全体		6036	100.0	6073	100.0	5008	100.0	1064	100.0	3397	100.0	2676	100.0	847	100.0	277	100.0	4949	100.0	4178	100.0	740	100.0	959	100.0
1	平成28年9月～10月頃	2855	47.3	2851	46.9	2445	48.8	405	38.1	1508	44.4	1343	50.2	344	40.6	126	45.6	2381	48.1	2059	49.3	343	46.3	397	41.4
2	平成28年11月～12月頃	1306	21.6	1318	21.7	1074	21.4	244	23.0	738	21.7	580	21.7	175	20.7	57	20.7	1085	21.9	920	22.0	153	20.7	211	22.0
3	平成29年1月～2月頃	617	10.2	644	10.6	474	9.5	170	16.0	435	12.8	208	7.8	121	14.3	26	9.5	496	10.0	401	9.6	94	12.7	124	12.9
4	平成29年3月以降	218	3.6	228	3.7	171	3.4	57	5.4	156	4.6	72	2.7	38	4.5	9	3.3	181	3.6	134	3.2	34	4.6	40	4.2
5	覚えていない	1040	17.2	1032	17.0	845	16.9	187	17.6	560	16.5	473	17.7	169	19.9	58	21.0	806	16.3	664	15.9	116	15.7	186	19.4

大学院2年生		全体 (ウエイト補正前)		全体 (ウエイト補正後)		文系・理系別 (文系)		文系・理系別 (理系)		性別 (男性)		性別 (女性)		設置主体別 (国立)		設置主体別 (公立)		設置主体別 (私立)		地域別 (東京圏大阪圏 在学・就職)		地域別 (東京圏大阪圏 非在学・就職)		地域別 (非東京圏大阪 圏在学・就職)	
		度数	%	度数	%	度数	%	度数	%	度数	%	度数	%	度数	%	度数	%	度数	%	度数	%	度数	%	度数	%
全体		2431	100.0	2275	100.0	797	100.0	1477	100.0	1645	100.0	630	100.0	1342	100.0	140	100.0	794	100.0	1308	100.0	721	100.0	176	100.0
1	平成28年9月～10月頃	1011	41.6	945	41.5	319	40.0	626	42.4	676	41.1	268	42.6	535	39.9	45	32.1	365	46.0	580	44.4	301	41.7	52	29.4
2	平成28年11月～12月頃	541	22.3	474	20.9	147	18.4	328	22.2	357	21.7	117	18.6	291	21.7	41	29.2	142	18.0	257	19.7	163	22.6	42	23.8
3	平成29年1月～2月頃	302	12.4	285	12.5	108	13.5	177	12.0	209	12.7	76	12.1	183	13.6	26	18.9	76	9.6	155	11.9	94	13.0	26	14.6
4	平成29年3月以降	59	2.4	67	2.9	35	4.3	32	2.2	41	2.5	26	4.2	40	3.0	0	0.0	27	3.4	34	2.6	24	3.4	5	2.7
5	覚えていない	518	21.3	503	22.1	190	23.8	314	21.2	362	22.0	142	22.5	293	21.9	28	19.8	183	23.0	282	21.5	140	19.4	52	29.6

Q14 あなたは大学／大学院に入学以後、これまでにインターンシップに参加したことがありますか。参加したことがある方については、何回程度参加したことがあるかについても教えてください。(SA)

大学4年生	全体 (ウエイト補正前)		全体 (ウエイト補正後)		文系・理系別 (文系)		文系・理系別 (理系)		性別 (男性)		性別 (女性)		設置主体別 (国立)		設置主体別 (公立)		設置主体別 (私立)		地域別 (東京圏大阪圏 在学・就職)		地域別 (東京圏大阪圏 非在学・就職)		地域別 (非東京圏大阪 圏在学・就職)	
	度数	%	度数	%	度数	%	度数	%	度数	%	度数	%	度数	%	度数	%	度数	%	度数	%	度数	%	度数	%
全体	6176	100.0	6211	100.0	5106	100.0	1106	100.0	3486	100.0	2726	100.0	881	100.0	284	100.0	5046	100.0	4236	100.0	762	100.0	993	100.0
1 参加したことがある (1回)	1481	24.0	1506	24.2	1215	23.8	291	26.3	887	25.5	618	22.7	223	25.3	67	23.6	1216	24.1	996	23.5	207	27.2	269	27.1
2 複数回参加したことがある	2688	43.5	2642	42.5	2271	44.5	371	33.5	1316	37.8	1326	48.6	328	37.2	136	47.7	2179	43.2	1990	47.0	330	43.4	286	28.8
3 参加したことがない	2007	32.5	2064	33.2	1620	31.7	444	40.1	1282	36.8	782	28.7	330	37.5	82	28.7	1652	32.7	1250	29.5	225	29.5	438	44.1

大学院2年生	全体 (ウエイト補正前)		全体 (ウエイト補正後)		文系・理系別 (文系)		文系・理系別 (理系)		性別 (男性)		性別 (女性)		設置主体別 (国立)		設置主体別 (公立)		設置主体別 (私立)		地域別 (東京圏大阪圏 在学・就職)		地域別 (東京圏大阪圏 非在学・就職)		地域別 (非東京圏大阪 圏在学・就職)	
	度数	%	度数	%	度数	%	度数	%	度数	%	度数	%	度数	%	度数	%	度数	%	度数	%	度数	%	度数	%
全体	2470	100.0	2330	100.0	838	100.0	1491	100.0	1664	100.0	665	100.0	1368	100.0	147	100.0	815	100.0	1337	100.0	730	100.0	181	100.0
1 参加したことがある (1回)	718	29.1	646	27.7	206	24.5	441	29.5	473	28.4	173	26.1	413	30.2	29	20.0	204	25.0	347	25.9	248	34.0	44	24.0
2 複数回参加したことがある	955	38.7	857	36.8	260	31.1	597	40.0	616	37.0	242	36.4	464	33.9	60	40.9	334	40.9	581	43.5	234	32.1	36	19.6
3 参加したことがない	797	32.3	826	35.4	372	44.4	454	30.4	576	34.6	250	37.6	491	35.9	57	39.1	278	34.1	409	30.6	247	33.9	102	56.4

Q14_b あなたは大学／大学院に入学以後、これまでにインターンシップに参加したことがありますか。参加したことがある方については、何回程度参加したことがあるかについても教えてください。／複数回参加したことがある (NU)

大学4年生	全体 (ウエイト補正前)		全体 (ウエイト補正後)		文系・理系別 (文系)		文系・理系別 (理系)		性別 (男性)		性別 (女性)		設置主体別 (国立)		設置主体別 (公立)		設置主体別 (私立)		地域別 (東京圏大阪圏 在学・就職)		地域別 (東京圏大阪圏 非在学・就職)		地域別 (非東京圏大阪 圏在学・就職)	
	度数		度数		度数		度数		度数		度数		度数		度数		度数		度数		度数		度数	
全体	2688		2642		2271		371		1316		1326		328		136		2179		1990		330		286	
平均値		4.72		4.76		4.85		4.16		4.85		4.66		4.39		4.13		4.85		5.01		4.11		3.78
最小値		2		2		2		2		2		2		2		2		2		2		2		2
最大値		35		35		35		26		30		35		30		10		35		35		30		20

大学院2年生	全体 (ウエイト補正前)		全体 (ウエイト補正後)		文系・理系別 (文系)		文系・理系別 (理系)		性別 (男性)		性別 (女性)		設置主体別 (国立)		設置主体別 (公立)		設置主体別 (私立)		地域別 (東京圏大阪圏 在学・就職)		地域別 (東京圏大阪圏 非在学・就職)		地域別 (非東京圏大阪 圏在学・就職)	
	度数		度数		度数		度数		度数		度数		度数		度数		度数		度数		度数		度数	
全体	955		857		260		597		616		242		464		60		334		581		234		36	
平均値		3.77		3.94		4.24		3.81		4.00		3.77		3.85		3.14		4.20		4.12		3.62		3.14
最小値		2		2		2		2		2		2		2		2		2		2		2		2
最大値		21		21		21		20		20		21		21		8		20		21		15		7

Q14_1_1 インターンシップの参加日数は何日でしたか。／日間 (NU)

大学4年生	全体 (ウエイト補正前)		全体 (ウエイト補正後)		文系・理系別 (文系)		文系・理系別 (理系)		性別 (男性)		性別 (女性)		設置主体別 (国立)		設置主体別 (公立)		設置主体別 (私立)		地域別 (東京圏大阪圏 在学・就職)		地域別 (東京圏大阪圏 非在学・就職)		地域別 (非東京圏大阪 圏在学・就職)	
	度数		度数		度数		度数		度数		度数		度数		度数		度数		度数		度数		度数	
全体	1481		1506		1215		291		887		618		223		67		1216		996		207		269	
平均値		7.01		6.86		6.94		6.52		6.51		7.36		8.07		7.44		6.60		7.17		6.90		5.72
最小値		1		1		1		1		1		1		1		1		1		1		1		1
最大値		400		400		400		300		400		365		400		120		365		400		240		180

大学院2年生	全体 (ウエイト補正前)		全体 (ウエイト補正後)		文系・理系別 (文系)		文系・理系別 (理系)		性別 (男性)		性別 (女性)		設置主体別 (国立)		設置主体別 (公立)		設置主体別 (私立)		地域別 (東京圏大阪圏 在学・就職)		地域別 (東京圏大阪圏 非在学・就職)		地域別 (非東京圏大阪 圏在学・就職)	
	度数		度数		度数		度数		度数		度数		度数		度数		度数		度数		度数		度数	
全体	718		646		206		441		473		173		413		29		204		347		248		44	
平均値		8.04		7.55		7.05		7.79		7.06		8.90		8.51		7.40		5.64		7.83		7.39		7.03
最小値		1		1		1		1		1		1		1		1		1		1		1		1
最大値		300		300		120		300		300		150		300		50		30		300		90		30

Q14_1_2 あなたが参加した1日間のインターンシップは、就業体験等を伴うものでしたか。(SA)

大学4年生	全体 (ウエイト補正前)		全体 (ウエイト補正後)		文系・理系別 (文系)		文系・理系別 (理系)		性別 (男性)		性別 (女性)		設置主体別 (国立)		設置主体別 (公立)		設置主体別 (私立)		地域別 (東京圏大阪圏 在学・就職)		地域別 (東京圏大阪圏 非在学・就職)		地域別 (非東京圏大阪 圏在学・就職)					
	度数	%	度数	%	度数	%	度数	%	度数	%	度数	%	度数	%	度数	%	度数	%	度数	%	度数	%	度数	%	度数	%		
全体	679	100.0	698	100.0	569	100.0	129	100.0	402	100.0	296	100.0	75	100.0	23	100.0	599	100.0	486	100.0	88	100.0	109	100.0				
1 就業体験等を伴うものだった	255	37.6	262	37.6	221	38.8	41	31.9	145	36.1	117	39.5	23	31.1	11	46.5	228	38.0	178	36.6	31	35.7	44	40.4				
2 就業体験等を伴うものではなかった	424	62.4	436	62.4	348	61.2	88	68.1	256	63.9	179	60.5	52	68.9	12	53.5	371	62.0	308	63.4	57	64.3	65	59.6				

大学院2年生	全体 (ウエイト補正前)		全体 (ウエイト補正後)		文系・理系別 (文系)		文系・理系別 (理系)		性別 (男性)		性別 (女性)		設置主体別 (国立)		設置主体別 (公立)		設置主体別 (私立)		地域別 (東京圏大阪圏 在学・就職)		地域別 (東京圏大阪圏 非在学・就職)		地域別 (非東京圏大阪 圏在学・就職)					
	度数	%	度数	%	度数	%	度数	%	度数	%	度数	%	度数	%	度数	%	度数	%	度数	%	度数	%	度数	%	度数	%		
全体	239	100.0	220	100.0	72	100.0	148	100.0	155	100.0	65	100.0	133	100.0	11	100.0	76	100.0	123	100.0	82	100.0	15	100.0				
1 就業体験等を伴うものだった	74	31.0	77	35.0	34	47.3	43	29.0	48	30.8	29	45.2	51	38.2	5	42.1	21	28.4	42	33.8	30	36.0	6	39.7				
2 就業体験等を伴うものではなかった	165	69.0	143	65.0	38	52.7	105	71.0	107	69.2	36	54.8	82	61.8	6	57.9	54	71.6	81	66.2	53	64.0	9	60.3				

Q14_1_3_a インターンシップの参加日数は何日でしたか。最も期間が短かったものと最も期間が長かったものについてお教えてください。/最も期間が短かったもの (NU)

大学4年生	全体 (ウエイト補正前)		全体 (ウエイト補正後)		文系・理系別 (文系)		文系・理系別 (理系)		性別 (男性)		性別 (女性)		設置主体別 (国立)		設置主体別 (公立)		設置主体別 (私立)		地域別 (東京圏大阪圏 在学・就職)		地域別 (東京圏大阪圏 非在学・就職)		地域別 (非東京圏大阪 圏在学・就職)			
	度数		度数		度数		度数		度数		度数		度数		度数		度数		度数		度数		度数		度数	
全体	2688		2642		2271		371		1316		1326		328		136		2179		1990		330		286			
平均値		1.53		1.39		1.26		2.20		1.34		1.45		2.38		1.43		1.24		1.22		1.99		1.16		
最小値		1		1		1		1		1		1		1		1		1		1		1		1		
最大値		365		365		20		365		20		365		365		20		20		20		365		7		

大学院2年生	全体 (ウエイト補正前)		全体 (ウエイト補正後)		文系・理系別 (文系)		文系・理系別 (理系)		性別 (男性)		性別 (女性)		設置主体別 (国立)		設置主体別 (公立)		設置主体別 (私立)		地域別 (東京圏大阪圏 在学・就職)		地域別 (東京圏大阪圏 非在学・就職)		地域別 (非東京圏大阪 圏在学・就職)			
	度数		度数		度数		度数		度数		度数		度数		度数		度数		度数		度数		度数		度数	
全体	955		857		260		597		616		242		464		60		334		581		234		36			
平均値		2.17		2.27		2.77		2.05		2.11		2.68		2.17		1.71		2.50		2.32		2.22		1.80		
最小値		1		1		1		1		1		1		1		1		1		1		1		1		
最大値		60		60		60		31		30		60		31		10		60		60		31		10		

Q14_1_3_b インターンシップの参加日数は何日でしたか。最も期間が短かったものと最も期間が長かったものについてお教えてください。/最も期間が長かったもの (NU)

大学4年生	全体 (ウエイト補正前)		全体 (ウエイト補正後)		文系・理系別 (文系)		文系・理系別 (理系)		性別 (男性)		性別 (女性)		設置主体別 (国立)		設置主体別 (公立)		設置主体別 (私立)		地域別 (東京圏大阪圏 在学・就職)		地域別 (東京圏大阪圏 非在学・就職)		地域別 (非東京圏大阪 圏在学・就職)			
	度数		度数		度数		度数		度数		度数		度数		度数		度数		度数		度数		度数		度数	
全体	2688		2642		2271		371		1316		1326		328		136		2179		1990		330		286			
平均値		11.40		11.57		11.65		11.07		11.32		11.82		10.36		20.72		11.18		12.39		10.82		6.06		
最小値		1		1		1		1		1		1		1		1		1		1		1		1		
最大値		999		999		999		365		700		999		999		365		999		999		730		240		

大学院2年生	全体 (ウエイト補正前)		全体 (ウエイト補正後)		文系・理系別 (文系)		文系・理系別 (理系)		性別 (男性)		性別 (女性)		設置主体別 (国立)		設置主体別 (公立)		設置主体別 (私立)		地域別 (東京圏大阪圏 在学・就職)		地域別 (東京圏大阪圏 非在学・就職)		地域別 (非東京圏大阪 圏在学・就職)			
	度数		度数		度数		度数		度数		度数		度数		度数		度数		度数		度数		度数		度数	
全体	955		857		260		597		616		242		464		60		334		581		234		36			
平均値		12.28		13.86		19.37		11.45		13.53		14.68		13.40		7.82		15.58		15.57		9.33		5.85		
最小値		1		1		1		1		1		1		1		1		1		1		1		1		
最大値		365		365		330		365		365		330		365		30		300		365		120		28		

Q14_1_4 あなたは、何回程度1日間のインターンシップに参加しましたか。(NU)

大学4年生	全体 (ウエイト補正前)		全体 (ウエイト補正後)		文系・理系別 (文系)		文系・理系別 (理系)		性別 (男性)		性別 (女性)		設置主体別 (国立)		設置主体別 (公立)		設置主体別 (私立)		地域別 (東京圏大阪圏 在学・就職)		地域別 (東京圏大阪圏 非在学・就職)		地域別 (非東京圏大阪 圏在学・就職)			
	度数		度数		度数		度数		度数		度数		度数		度数		度数		度数		度数		度数		度数	
全体	2459		2418		2078		340		1183		1235		280		124		2014		1836		292		264			
平均値		3.44		3.45		3.53		2.97		3.40		3.50		2.94		2.97		3.55		3.60		3.10		2.82		
最小値		1		1		1		1		1		1		1		1		1		1		1		1		
最大値		30		30		30		18		25		30		19		10		30		30		18		19		

大学院2年生	全体 (ウエイト補正前)		全体 (ウエイト補正後)		文系・理系別 (文系)		文系・理系別 (理系)		性別 (男性)		性別 (女性)		設置主体別 (国立)		設置主体別 (公立)		設置主体別 (私立)		地域別 (東京圏大阪圏 在学・就職)		地域別 (東京圏大阪圏 非在学・就職)		地域別 (非東京圏大阪 圏在学・就職)			
	度数		度数		度数		度数		度数		度数		度数		度数		度数		度数		度数		度数		度数	
全体	735		665		199		466		479		186		351		44		270		453		180		27			
平均値		2.62		2.71		2.88		2.63		2.65		2.85		2.51		2.13		3.06		2.75		2.70		2.26		
最小値		1		1		1		1		1		1		1		1		1		1		1		1		
最大値		18		18		14		18		18		14		18		7		15		18		15		5		

Q14_1_5 あなたが参加した1日間のインターンシップは、就業体験等を伴うものでしたか。(SA)

大学4年生	全体 (ウエイト補正前)		全体 (ウエイト補正後)		文系・理系別 (文系)		文系・理系別 (理系)		性別 (男性)		性別 (女性)		設置主体別 (国立)		設置主体別 (公立)		設置主体別 (私立)		地域別 (東京圏大阪圏 在学・就職)		地域別 (東京圏大阪圏 非在学・就職)		地域別 (非東京圏大阪 圏在学・就職)			
	度数	%	度数	%	度数	%	度数	%	度数	%	度数	%	度数	%	度数	%	度数	%	度数	%	度数	%	度数	%	度数	%
全体	459	100.0	444	100.0	375	100.0	69	100.0	227	100.0	217	100.0	77	100.0	25	100.0	342	100.0	310	100.0	73	100.0	56	100.0		
1 就業体験等を伴うものだった	224	48.8	215	48.5	177	47.1	38	55.8	110	48.7	105	48.2	43	56.4	11	42.9	161	47.1	145	46.7	37	50.8	31	55.3		
2 就業体験等を伴うものではなかった	235	51.2	229	51.5	198	52.9	30	44.2	116	51.3	112	51.8	34	43.6	14	57.1	181	52.9	165	53.3	36	49.2	25	44.7		

大学院2年生	全体 (ウエイト補正前)		全体 (ウエイト補正後)		文系・理系別 (文系)		文系・理系別 (理系)		性別 (男性)		性別 (女性)		設置主体別 (国立)		設置主体別 (公立)		設置主体別 (私立)		地域別 (東京圏大阪圏 在学・就職)		地域別 (東京圏大阪圏 非在学・就職)		地域別 (非東京圏大阪 圏在学・就職)			
	度数	%	度数	%	度数	%	度数	%	度数	%	度数	%	度数	%	度数	%	度数	%	度数	%	度数	%	度数	%	度数	%
全体	222	100.0	195	100.0	51	100.0	143	100.0	137	100.0	57	100.0	103	100.0	19	100.0	72	100.0	130	100.0	51	100.0	9	100.0		
1 就業体験等を伴うものだった	89	40.1	90	46.3	34	65.5	56	39.4	65	47.0	25	44.4	44	42.9	11	56.3	35	48.4	65	50.1	20	38.8	1	11.2		
2 就業体験等を伴うものではなかった	133	59.9	105	53.7	18	34.5	87	60.6	73	53.0	32	55.6	59	57.1	8	43.7	37	51.6	65	49.9	31	61.2	8	88.8		

Q14_1_6 あなたが参加した1日間のインターンシップについて、就業体験等を伴うものは何回程度ありましたか。(NU)

大学4年生	全体 (ウエイト補正前)		全体 (ウエイト補正後)		文系・理系別 (文系)		文系・理系別 (理系)		性別 (男性)		性別 (女性)		設置主体別 (国立)		設置主体別 (公立)		設置主体別 (私立)		地域別 (東京圏大阪圏 在学・就職)		地域別 (東京圏大阪圏 非在学・就職)		地域別 (非東京圏大阪 圏在学・就職)			
	度数		度数		度数		度数		度数		度数		度数		度数		度数		度数		度数		度数		度数	
全体	2000		1975		1704		271		956		1019		203		99		1672		1526		219		208			
平均値		2.50		2.50		2.54		2.26		2.47		2.54		2.30		2.35		2.54		2.63		2.27		1.84		
最小値		0		0		0		0		0		0		0		0		0		0		0		0		
最大値		30		30		30		14		15		30		15		8		30		30		14		16		

大学院2年生	全体 (ウエイト補正前)		全体 (ウエイト補正後)		文系・理系別 (文系)		文系・理系別 (理系)		性別 (男性)		性別 (女性)		設置主体別 (国立)		設置主体別 (公立)		設置主体別 (私立)		地域別 (東京圏大阪圏 在学・就職)		地域別 (東京圏大阪圏 非在学・就職)		地域別 (非東京圏大阪 圏在学・就職)			
	度数		度数		度数		度数		度数		度数		度数		度数		度数		度数		度数		度数		度数	
全体	513		471		148		323		342		129		248		25		198		323		129		18			
平均値		1.78		1.91		2.23		1.76		1.80		2.18		1.74		1.77		2.13		2.03		1.65		1.40		
最小値		0		0		0		0		0		0		0		0		0		0		0		0		
最大値		14		14		14		12		12		14		14		5		12		14		9		3		

Q14_2 インターンシップに参加した時期はいつですか。時期別の参加状況についてお教えてください。なお、学年別に、その時期には参加していない場合には、「左記の期間には参加していない」を選択してください。(MA)

大学4年生		全体 (ウエイト補正前)		全体 (ウエイト補正後)		文系・理系別 (文系)		文系・理系別 (理系)		性別 (男性)		性別 (女性)		設置主体別 (国立)		設置主体別 (公立)		設置主体別 (私立)		地域別 (東京圏大阪圏 在学・就職)		地域別 (東京圏大阪圏 非在学・就職)		地域別 (非東京圏大阪 圏在学・就職)			
		度数	%	度数	%	度数	%	度数	%	度数	%	度数	%	度数	%	度数	%	度数	%	度数	%	度数	%	度数	%	度数	%
全体		6176		6211		5106		1106		3486		2726		881		284		5046		4236		762		993			
1	大学1年生4月～6月	10	0.2	8	0.1	8	0.2	0	0.0	3	0.1	6	0.2	2	0.2	0	0.0	6	0.1	5	0.1	2	0.3	1	0.1		
2	大学1年生7月～9月	62	1.0	72	1.2	61	1.2	11	1.0	36	1.0	36	1.3	3	0.3	23	8.1	46	0.9	56	1.3	7	0.9	6	0.6		
3	大学1年生10月～12月	17	0.3	18	0.3	15	0.3	2	0.2	11	0.3	7	0.3	2	0.2	2	0.8	13	0.3	13	0.3	4	0.5	0	0.0		
4	大学1年生1月～3月	38	0.6	35	0.6	31	0.6	5	0.4	16	0.5	19	0.7	5	0.6	0	0.0	30	0.6	25	0.6	7	1.0	2	0.2		
5	大学2年生4月～6月	22	0.4	22	0.3	16	0.3	5	0.5	11	0.3	10	0.4	3	0.3	2	0.8	17	0.3	16	0.4	4	0.5	1	0.1		
6	大学2年生7月～9月	160	2.6	154	2.5	125	2.4	30	2.7	69	2.0	85	3.1	17	1.9	8	2.7	130	2.6	116	2.7	23	3.0	13	1.4		
7	大学2年生10月～12月	44	0.7	44	0.7	38	0.7	6	0.6	25	0.7	19	0.7	5	0.6	2	0.8	37	0.7	34	0.8	7	0.9	3	0.3		
8	大学2年生1月～3月	108	1.7	106	1.7	97	1.9	10	0.9	60	1.7	46	1.7	17	1.9	4	1.2	86	1.7	79	1.9	13	1.8	9	1.0		
9	大学3年生4月～6月	131	2.1	129	2.1	117	2.3	12	1.1	65	1.9	63	2.3	17	1.9	5	1.7	107	2.1	99	2.3	15	2.0	7	0.7		
10	大学3年生7月～9月	2419	39.2	2372	38.2	2018	39.5	353	32.0	1207	34.6	1165	42.7	333	37.8	117	41.1	1922	38.1	1699	40.1	296	38.9	332	33.4		
11	大学3年生10月～12月	1615	26.1	1600	25.8	1423	27.9	177	16.0	803	23.1	797	29.2	177	20.1	76	26.7	1347	26.7	1284	30.3	177	23.2	124	12.5		
12	大学3年生1月～3月	2646	42.8	2643	42.6	2226	43.6	418	37.8	1409	40.4	1234	45.3	333	37.8	128	45.0	2182	43.2	1959	46.3	352	46.2	301	30.3		
13	大学4年生4月～6月	277	4.5	276	4.4	242	4.7	34	3.0	144	4.1	132	4.8	34	3.9	17	5.9	225	4.5	202	4.8	36	4.7	35	3.5		
14	大学4年生7月～9月	149	2.4	155	2.5	128	2.5	27	2.4	91	2.6	65	2.4	12	1.3	3	1.0	141	2.8	118	2.8	12	1.6	17	1.7		
15	参加したことがない	2007	32.5	2064	33.2	1620	31.7	444	40.1	1282	36.8	782	28.7	330	37.5	82	28.7	1652	32.7	1250	29.5	225	29.5	438	44.1		
大学院2年生		全体 (ウエイト補正前)		全体 (ウエイト補正後)		文系・理系別 (文系)		文系・理系別 (理系)		性別 (男性)		性別 (女性)		設置主体別 (国立)		設置主体別 (公立)		設置主体別 (私立)		地域別 (東京圏大阪圏 在学・就職)		地域別 (東京圏大阪圏 非在学・就職)		地域別 (非東京圏大阪 圏在学・就職)			
		度数	%	度数	%	度数	%	度数	%	度数	%	度数	%	度数	%	度数	%	度数	%	度数	%	度数	%	度数	%	度数	%
全体		2470		2330		838		1491		1664		665		1368		147		815		1337		730		181			
1	大学1年生4月～6月	0	0.0	0	0.0	0	0.0	0	0.0	0	0.0	0	0.0	0	0.0	0	0.0	0	0.0	0	0.0	0	0.0	0	0.0		
2	大学1年生7月～9月	34	1.4	28	1.2	6	0.7	22	1.5	16	1.0	11	1.7	9	0.7	10	7.0	9	1.0	20	1.5	8	1.0	1	0.4		
3	大学1年生10月～12月	1	0.0	1	0.0	0	0.0	1	0.0	1	0.0	0	0.0	1	0.0	0	0.0	0	0.0	0	0.0	1	0.1	0	0.0		
4	大学1年生1月～3月	4	0.2	4	0.2	2	0.3	2	0.1	1	0.1	3	0.4	4	0.3	0	0.0	0	0.0	3	0.2	1	0.1	0	0.0		
5	大学2年生4月～6月	4	0.2	7	0.3	6	0.7	1	0.1	4	0.3	3	0.4	3	0.2	0	0.0	4	0.5	7	0.5	0	0.0	0	0.0		
6	大学2年生7月～9月	22	0.9	24	1.0	12	1.4	12	0.8	14	0.8	10	1.6	5	0.4	3	1.8	17	2.0	18	1.3	5	0.8	1	0.7		
7	大学2年生10月～12月	4	0.2	5	0.2	3	0.4	2	0.1	4	0.2	1	0.2	1	0.1	0	0.0	4	0.5	4	0.3	2	0.2	0	0.0		
8	大学2年生1月～3月	5	0.2	9	0.4	6	0.7	2	0.2	7	0.4	1	0.2	3	0.2	0	0.0	5	0.7	5	0.4	4	0.5	0	0.0		
9	大学3年生4月～6月	3	0.1	3	0.1	2	0.3	1	0.1	1	0.0	3	0.4	3	0.2	0	0.0	0	0.0	0	0.0	3	0.4	0	0.0		
10	大学3年生7月～9月	219	8.9	200	8.6	70	8.4	130	8.7	116	7.0	84	12.7	101	7.4	12	8.0	88	10.7	123	9.2	63	8.7	14	7.8		
11	大学3年生10月～12月	39	1.6	48	2.1	28	3.3	20	1.4	33	2.0	15	2.2	25	1.8	2	1.1	21	2.6	40	3.0	7	1.0	0	0.0		
12	大学3年生1月～3月	58	2.3	71	3.1	40	4.8	31	2.1	40	2.4	31	4.7	25	1.9	7	4.7	39	4.8	44	3.3	15	2.1	9	4.8		
13	大学4年生4月～6月	7	0.3	8	0.4	5	0.6	3	0.2	3	0.2	6	0.9	4	0.3	0	0.0	5	0.6	8	0.6	0	0.0	0	0.0		
14	大学4年生7月～9月	34	1.4	26	1.1	5	0.6	21	1.4	15	0.9	11	1.7	17	1.2	0	0.0	9	1.1	14	1.1	10	1.4	1	0.7		
15	大学4年生10月～12月	19	0.8	21	0.9	11	1.3	10	0.6	6	0.4	15	2.2	10	0.7	5	3.2	6	0.7	11	0.8	4	0.5	6	3.4		
16	大学4年生1月～3月	22	0.9	31	1.3	19	2.2	12	0.8	12	0.7	18	2.8	10	0.7	8	5.4	13	1.6	20	1.5	7	1.0	4	2.2		
17	大学院1年生4月～6月	21	0.9	28	1.2	17	2.1	11	0.7	17	1.0	11	1.6	10	0.7	1	0.5	17	2.1	25	1.9	2	0.3	0	0.0		
18	大学院1年生7月～9月	867	35.1	763	32.8	218	26.1	545	36.5	594	35.7	170	25.5	455	33.3	37	25.5	271	33.2	490	36.6	235	32.3	32	17.7		
19	大学院1年生10月～12月	464	18.8	432	18.5	139	16.6	292	19.6	307	18.4	125	18.8	241	17.6	22	14.8	169	20.8	304	22.7	114	15.7	12	6.8		
20	大学院1年生1月～3月	1015	41.1	880	37.8	230	27.4	650	43.6	671	40.3	209	31.4	506	37.0	50	33.8	324	39.8	563	42.1	274	37.6	37	20.4		
21	大学院2年生4月～6月	53	2.1	73	3.1	49	5.9	24	1.6	53	3.2	20	3.1	47	3.5	3	2.3	23	2.8	52	3.9	18	2.4	0	0.0		
22	大学院2年生7月～9月	35	1.4	36	1.5	16	1.9	20	1.3	18	1.1	18	2.7	19	1.4	5	3.7	11	1.4	25	1.9	10	1.4	0	0.0		
23	参加したことがない	797	32.3	826	35.4	372	44.4	454	30.4	576	34.6	250	37.6	491	35.9	57	39.1	278	34.1	409	30.6	247	33.9	102	56.4		

Q15_a 就職・採用活動時期に関し、昨年度と同様の時期に設定された（広報活動は本年3月1日以降、採用選考活動は本年6月1日以降に開始）ことについて、あなたはどのように思いますか。／先輩の体験など、昨年の就職活動の情報を参考にすることができた（SA）

大学4年生		全体 (ウエイト補正前)		全体 (ウエイト補正後)		文系・理系別 (文系)		文系・理系別 (理系)		性別 (男性)		性別 (女性)		設置主体別 (国立)		設置主体別 (公立)		設置主体別 (私立)		地域別 (東京圏大阪圏 在学・就職)		地域別 (東京圏大阪圏 非在学・就職)		地域別 (非東京圏大阪 圏在学・就職)	
		度数	%	度数	%	度数	%	度数	%	度数	%	度数	%	度数	%	度数	%	度数	%	度数	%	度数	%	度数	%
全体		6027	100.0	6066	100.0	5013	100.0	1053	100.0	3402	100.0	2664	100.0	859	100.0	284	100.0	4923	100.0	4236	100.0	762	100.0	993	100.0
1	そう思う	2175	36.1	2189	36.1	1894	37.8	296	28.1	1196	35.1	994	37.3	281	32.7	98	34.6	1811	36.8	1571	37.1	270	35.4	325	32.7
2	どちらかといえばそう思う	1957	32.5	1927	31.8	1607	32.0	321	30.5	998	29.3	929	34.9	265	30.8	83	29.3	1579	32.1	1335	31.5	249	32.7	322	32.4
3	どちらでもない	738	12.2	752	12.4	579	11.5	173	16.4	453	13.3	299	11.2	116	13.5	39	13.6	598	12.1	493	11.6	105	13.7	143	14.4
4	どちらかといえばそう思わない	446	7.4	441	7.3	362	7.2	79	7.5	238	7.0	203	7.6	72	8.4	25	8.7	344	7.0	320	7.6	40	5.2	76	7.7
5	そう思わない	711	11.8	756	12.5	572	11.4	185	17.5	518	15.2	238	8.9	125	14.6	39	13.9	591	12.0	516	12.2	99	13.0	126	12.7

大学院2年生		全体 (ウエイト補正前)		全体 (ウエイト補正後)		文系・理系別 (文系)		文系・理系別 (理系)		性別 (男性)		性別 (女性)		設置主体別 (国立)		設置主体別 (公立)		設置主体別 (私立)		地域別 (東京圏大阪圏 在学・就職)		地域別 (東京圏大阪圏 非在学・就職)		地域別 (非東京圏大阪 圏在学・就職)	
		度数	%	度数	%	度数	%	度数	%	度数	%	度数	%	度数	%	度数	%	度数	%	度数	%	度数	%	度数	%
全体		2436	100.0	2255	100.0	770	100.0	1486	100.0	1630	100.0	625	100.0	1342	100.0	140	100.0	773	100.0	1337	100.0	730	100.0	181	100.0
1	そう思う	965	39.6	835	37.0	214	27.8	621	41.8	638	39.2	197	31.5	502	37.4	52	37.2	281	36.4	472	35.3	303	41.5	55	30.4
2	どちらかといえばそう思う	835	34.3	721	32.0	211	27.5	509	34.3	517	31.7	203	32.5	438	32.6	42	29.8	241	31.2	404	30.2	253	34.7	63	34.6
3	どちらでもない	252	10.3	252	11.2	106	13.7	146	9.8	170	10.4	82	13.1	157	11.7	19	13.4	76	9.8	141	10.5	74	10.1	37	20.7
4	どちらかといえばそう思わない	168	6.9	167	7.4	69	8.9	98	6.6	110	6.7	57	9.1	90	6.7	6	4.1	71	9.2	122	9.1	36	4.9	9	4.7
5	そう思わない	216	8.9	281	12.4	170	22.1	111	7.5	195	12.0	86	13.7	155	11.5	22	15.5	104	13.5	199	14.9	63	8.7	18	9.7

Q15_b 就職・採用活動時期に関し、昨年度と同様の時期に設定された（広報活動は本年3月1日以降、採用選考活動は本年6月1日以降に開始）ことについて、あなたはどのように思いますか。／どの時期にどのような就職活動をするか予定をたてやすく準備・行動ができた（SA）

大学4年生		全体 (ウエイト補正前)		全体 (ウエイト補正後)		文系・理系別 (文系)		文系・理系別 (理系)		性別 (男性)		性別 (女性)		設置主体別 (国立)		設置主体別 (公立)		設置主体別 (私立)		地域別 (東京圏大阪圏 在学・就職)		地域別 (東京圏大阪圏 非在学・就職)		地域別 (非東京圏大阪 圏在学・就職)	
		度数	%	度数	%	度数	%	度数	%	度数	%	度数	%	度数	%	度数	%	度数	%	度数	%	度数	%	度数	%
全体		6027	100.0	6066	100.0	5013	100.0	1053	100.0	3402	100.0	2664	100.0	859	100.0	284	100.0	4923	100.0	4236	100.0	762	100.0	993	100.0
1	そう思う	1337	22.2	1367	22.5	1162	23.2	206	19.5	802	23.6	565	21.2	185	21.5	63	22.1	1120	22.7	988	23.3	178	23.4	182	18.3
2	どちらかといえばそう思う	2113	35.1	2127	35.1	1784	35.6	342	32.5	1172	34.4	955	35.8	287	33.5	111	38.9	1729	35.1	1498	35.4	246	32.3	359	36.2
3	どちらでもない	1190	19.7	1177	19.4	939	18.7	238	22.6	634	18.6	543	20.4	180	20.9	54	19.0	944	19.2	770	18.2	169	22.2	228	23.0
4	どちらかといえばそう思わない	775	12.9	771	12.7	643	12.8	128	12.2	416	12.2	355	13.3	108	12.6	41	14.5	622	12.6	540	12.8	96	12.6	122	12.3
5	そう思わない	612	10.2	624	10.3	485	9.7	139	13.2	378	11.1	246	9.2	99	11.5	16	5.5	509	10.3	440	10.4	73	9.6	102	10.3

大学院2年生		全体 (ウエイト補正前)		全体 (ウエイト補正後)		文系・理系別 (文系)		文系・理系別 (理系)		性別 (男性)		性別 (女性)		設置主体別 (国立)		設置主体別 (公立)		設置主体別 (私立)		地域別 (東京圏大阪圏 在学・就職)		地域別 (東京圏大阪圏 非在学・就職)		地域別 (非東京圏大阪 圏在学・就職)	
		度数	%	度数	%	度数	%	度数	%	度数	%	度数	%	度数	%	度数	%	度数	%	度数	%	度数	%	度数	%
全体		2436	100.0	2255	100.0	770	100.0	1486	100.0	1630	100.0	625	100.0	1342	100.0	140	100.0	773	100.0	1337	100.0	730	100.0	181	100.0
1	そう思う	597	24.5	557	24.7	187	24.2	370	24.9	422	25.9	135	21.5	339	25.2	38	26.8	181	23.4	336	25.2	181	24.8	33	18.3
2	どちらかといえばそう思う	833	34.2	766	34.0	257	33.4	509	34.2	561	34.4	205	32.8	452	33.7	36	25.7	278	36.0	457	34.2	242	33.2	66	36.3
3	どちらでもない	493	20.2	434	19.2	134	17.4	300	20.2	311	19.1	123	19.7	277	20.7	33	23.2	124	16.0	233	17.5	149	20.5	51	28.3
4	どちらかといえばそう思わない	300	12.3	278	12.3	95	12.3	184	12.4	180	11.0	98	15.7	151	11.2	22	15.8	105	13.6	180	13.5	85	11.7	13	7.2
5	そう思わない	213	8.7	220	9.8	97	12.7	123	8.3	156	9.6	64	10.2	124	9.2	12	8.4	85	10.9	130	9.7	72	9.8	18	9.9

Q15_c 就職・採用活動時期に関し、昨年度と同様の時期に設定された（広報活動は本年3月1日以降、採用選考活動は本年6月1日以降に開始）ことについて、あなたはどのように思いますか。／就職活動期間が比較的短期間で済んだ（SA）

大学4年生		全体 (ウエイト補正前)		全体 (ウエイト補正後)		文系・理系別 (文系)		文系・理系別 (理系)		性別 (男性)		性別 (女性)		設置主体別 (国立)		設置主体別 (公立)		設置主体別 (私立)		地域別 (東京圏大阪圏 在学・就職)		地域別 (東京圏大阪圏 非在学・就職)		地域別 (非東京圏大阪 圏在学・就職)			
		度数	%	度数	%	度数	%	度数	%	度数	%	度数	%	度数	%	度数	%	度数	%	度数	%	度数	%	度数	%	度数	%
全体		6027	100.0	6066	100.0	5013	100.0	1053	100.0	3402	100.0	2664	100.0	859	100.0	284	100.0	4923	100.0	284	100.0	4236	100.0	762	100.0	993	100.0
1	そう思う	1783	29.6	1832	30.2	1479	29.5	353	33.5	1079	31.7	753	28.3	246	28.6	91	32.0	1495	30.4	1269	30.0	242	31.8	287	28.9		
2	どちらかといえばそう思う	1382	22.9	1379	22.7	1150	22.9	228	21.7	749	22.0	630	23.6	191	22.3	66	23.3	1121	22.8	962	22.7	192	25.3	208	20.9		
3	どちらでもない	894	14.8	891	14.7	712	14.2	179	17.0	505	14.9	386	14.5	138	16.1	44	15.4	709	14.4	617	14.6	116	15.2	153	15.4		
4	どちらかといえばそう思わない	746	12.4	729	12.0	613	12.2	116	11.0	369	10.9	360	13.5	111	12.9	35	12.3	583	11.8	499	11.8	82	10.8	142	14.3		
5	そう思わない	1222	20.3	1236	20.4	1058	21.1	178	16.9	700	20.6	536	20.1	173	20.2	48	16.9	1015	20.6	889	21.0	130	17.0	203	20.5		
大学院2年生		全体 (ウエイト補正前)		全体 (ウエイト補正後)		文系・理系別 (文系)		文系・理系別 (理系)		性別 (男性)		性別 (女性)		設置主体別 (国立)		設置主体別 (公立)		設置主体別 (私立)		地域別 (東京圏大阪圏 在学・就職)		地域別 (東京圏大阪圏 非在学・就職)		地域別 (非東京圏大阪 圏在学・就職)			
全体		2436	100.0	2255	100.0	770	100.0	1486	100.0	1630	100.0	625	100.0	1342	100.0	140	100.0	773	100.0	1337	100.0	730	100.0	181	100.0		
1	そう思う	821	33.7	708	31.4	170	22.1	538	36.2	555	34.0	153	24.5	412	30.7	39	28.0	257	33.3	414	31.0	233	32.0	55	30.4		
2	どちらかといえばそう思う	594	24.4	517	22.9	159	20.6	358	24.1	376	23.1	140	22.4	341	25.4	31	21.7	145	18.8	281	21.1	193	26.5	41	22.8		
3	どちらでもない	336	13.8	312	13.8	111	14.4	202	13.6	209	12.8	103	16.5	185	13.8	26	18.7	101	13.0	177	13.2	95	13.0	41	22.5		
4	どちらかといえばそう思わない	294	12.1	285	12.6	109	14.2	176	11.8	196	12.0	89	14.2	171	12.7	19	13.3	95	12.4	170	12.7	93	12.8	22	12.0		
5	そう思わない	391	16.1	433	19.2	221	28.7	213	14.3	294	18.0	140	22.4	233	17.4	26	18.3	174	22.6	295	22.1	115	15.8	22	12.3		

Q15_d 就職・採用活動時期に関し、昨年度と同様の時期に設定された（広報活動は本年3月1日以降、採用選考活動は本年6月1日以降に開始）ことについて、あなたはどのように思いますか。／大学の試験に落ち着いて取り組むことができた（SA）

大学4年生		全体 (ウエイト補正前)		全体 (ウエイト補正後)		文系・理系別 (文系)		文系・理系別 (理系)		性別 (男性)		性別 (女性)		設置主体別 (国立)		設置主体別 (公立)		設置主体別 (私立)		地域別 (東京圏大阪圏 在学・就職)		地域別 (東京圏大阪圏 非在学・就職)		地域別 (非東京圏大阪 圏在学・就職)			
		度数	%	度数	%	度数	%	度数	%	度数	%	度数	%	度数	%	度数	%	度数	%	度数	%	度数	%	度数	%	度数	%
全体		6027	100.0	6066	100.0	5013	100.0	1053	100.0	3402	100.0	2664	100.0	859	100.0	284	100.0	4923	100.0	284	100.0	4236	100.0	762	100.0	993	100.0
1	そう思う	1421	23.6	1476	24.3	1242	24.8	234	22.2	857	25.2	618	23.2	153	17.8	58	20.4	1264	25.7	1025	24.2	183	24.0	245	24.7		
2	どちらかといえばそう思う	1286	21.3	1284	21.2	1077	21.5	207	19.7	687	20.2	597	22.4	162	18.9	58	20.5	1063	21.6	892	21.0	144	18.9	230	23.2		
3	どちらでもない	1572	26.1	1538	25.4	1206	24.1	332	31.5	830	24.4	708	26.6	270	31.4	90	31.8	1178	23.9	1029	24.3	233	30.5	266	26.8		
4	どちらかといえばそう思わない	694	11.5	691	11.4	560	11.2	131	12.5	380	11.2	312	11.7	107	12.4	28	9.7	557	11.3	492	11.6	86	11.3	104	10.5		
5	そう思わない	1054	17.5	1078	17.8	928	18.5	149	14.2	648	19.1	429	16.1	166	19.4	50	17.5	861	17.5	798	18.8	116	15.3	147	14.8		
大学院2年生		全体 (ウエイト補正前)		全体 (ウエイト補正後)		文系・理系別 (文系)		文系・理系別 (理系)		性別 (男性)		性別 (女性)		設置主体別 (国立)		設置主体別 (公立)		設置主体別 (私立)		地域別 (東京圏大阪圏 在学・就職)		地域別 (東京圏大阪圏 非在学・就職)		地域別 (非東京圏大阪 圏在学・就職)			
全体		2436	100.0	2255	100.0	770	100.0	1486	100.0	1630	100.0	625	100.0	1342	100.0	140	100.0	773	100.0	1337	100.0	730	100.0	181	100.0		
1	そう思う	324	13.3	303	13.4	101	13.1	202	13.6	222	13.6	80	12.9	179	13.4	21	14.6	103	13.3	187	14.0	91	12.4	23	12.8		
2	どちらかといえばそう思う	307	12.6	296	13.1	114	14.8	182	12.2	209	12.8	87	13.9	175	13.0	13	9.1	108	14.0	162	12.1	102	14.0	32	17.6		
3	どちらでもない	1111	45.6	970	43.0	270	35.1	700	47.1	740	45.4	230	36.8	606	45.1	67	47.6	297	38.5	537	40.2	340	46.7	87	48.3		
4	どちらかといえばそう思わない	238	9.8	237	10.5	102	13.2	135	9.1	151	9.3	85	13.7	137	10.2	11	7.6	89	11.5	162	12.1	61	8.3	13	7.4		
5	そう思わない	466	18.7	450	20.0	183	23.8	267	18.0	307	18.8	143	22.8	245	18.2	30	21.1	175	22.7	288	21.6	136	18.6	25	13.9		

Q15_e 就職・採用活動時期に関し、昨年度と同様の時期に設定された（広報活動は本年3月1日以降、採用選考活動は本年6月1日以降に開始）ことについて、あなたはどのように思いますか。／卒業論文（研究）・修士論文（研究）に早い時期から取り組むことができた（SA）

大学4年生		全体 (ウエイト補正前)		全体 (ウエイト補正後)		文系・理系別 (文系)		文系・理系別 (理系)		性別 (男性)		性別 (女性)		設置主体別 (国立)		設置主体別 (公立)		設置主体別 (私立)		地域別 (東京圏大阪圏 在学・就職)		地域別 (東京圏大阪圏 非在学・就職)		地域別 (非東京圏大阪 圏在学・就職)	
		度数	%	度数	%	度数	%	度数	%	度数	%	度数	%	度数	%	度数	%	度数	%	度数	%	度数	%	度数	%
全体		6027	100.0	6066	100.0	5013	100.0	1053	100.0	3402	100.0	2664	100.0	859	100.0	284	100.0	4923	100.0	4236	100.0	762	100.0	993	100.0
1	そう思う	874	14.5	901	14.8	731	14.6	170	16.1	537	15.8	364	13.7	107	12.4	27	9.5	767	15.6	626	14.8	121	15.9	141	14.2
2	どちらかといえばそう思う	1006	16.7	1000	16.5	825	16.5	175	16.6	543	16.0	457	17.2	147	17.2	46	16.2	807	16.4	691	16.3	127	16.6	166	16.7
3	どちらでもない	1788	29.7	1823	30.1	1519	30.3	304	28.9	1030	30.3	793	29.8	228	26.6	104	36.4	1492	30.3	1258	29.7	227	29.8	317	31.9
4	どちらかといえばそう思わない	870	14.4	845	13.9	681	13.6	165	15.6	442	13.0	403	15.1	143	16.6	24	8.4	679	13.8	579	13.7	111	14.5	149	15.0
5	そう思わない	1489	24.7	1497	24.7	1258	25.1	240	22.8	851	25.0	646	24.3	234	27.3	84	29.5	1179	23.9	1081	25.5	176	23.2	220	22.1

大学院2年生		全体 (ウエイト補正前)		全体 (ウエイト補正後)		文系・理系別 (文系)		文系・理系別 (理系)		性別 (男性)		性別 (女性)		設置主体別 (国立)		設置主体別 (公立)		設置主体別 (私立)		地域別 (東京圏大阪圏 在学・就職)		地域別 (東京圏大阪圏 非在学・就職)		地域別 (非東京圏大阪 圏在学・就職)	
		度数	%	度数	%	度数	%	度数	%	度数	%	度数	%	度数	%	度数	%	度数	%	度数	%	度数	%	度数	%
全体		2436	100.0	2255	100.0	770	100.0	1486	100.0	1630	100.0	625	100.0	1342	100.0	140	100.0	773	100.0	1337	100.0	730	100.0	181	100.0
1	そう思う	374	15.4	341	15.1	105	13.7	236	15.9	258	15.9	83	13.3	184	13.7	25	17.9	132	17.1	219	16.4	101	13.8	19	10.3
2	どちらかといえばそう思う	470	19.3	423	18.8	134	17.4	289	19.5	328	20.1	95	15.3	254	18.9	23	16.4	146	18.9	215	16.1	166	22.8	42	23.1
3	どちらでもない	641	26.3	564	25.0	163	21.2	400	27.0	416	25.5	148	23.7	356	26.5	40	28.6	168	21.8	314	23.5	180	24.6	66	36.6
4	どちらかといえばそう思わない	362	14.9	335	14.9	118	15.3	217	14.6	243	14.9	92	14.8	217	16.2	14	10.0	104	13.4	203	15.2	109	14.9	23	12.5
5	そう思わない	589	24.2	592	26.2	249	32.4	342	23.0	386	23.7	206	33.0	331	24.7	38	27.2	223	28.8	386	28.9	174	23.8	32	17.4

Q15_f 就職・採用活動時期に関し、昨年度と同様の時期に設定された（広報活動は本年3月1日以降、採用選考活動は本年6月1日以降に開始）ことについて、あなたはどのように思いますか。／夏の暑い時期に就職活動を行わずに済んだ（SA）

大学4年生		全体 (ウエイト補正前)		全体 (ウエイト補正後)		文系・理系別 (文系)		文系・理系別 (理系)		性別 (男性)		性別 (女性)		設置主体別 (国立)		設置主体別 (公立)		設置主体別 (私立)		地域別 (東京圏大阪圏 在学・就職)		地域別 (東京圏大阪圏 非在学・就職)		地域別 (非東京圏大阪 圏在学・就職)	
		度数	%	度数	%	度数	%	度数	%	度数	%	度数	%	度数	%	度数	%	度数	%	度数	%	度数	%	度数	%
全体		6027	100.0	6066	100.0	5013	100.0	1053	100.0	3402	100.0	2664	100.0	859	100.0	284	100.0	4923	100.0	4236	100.0	762	100.0	993	100.0
1	そう思う	2511	41.7	2555	42.1	2071	41.3	484	45.9	1435	42.2	1120	42.0	326	38.0	138	48.7	2090	42.5	1839	43.4	332	43.5	349	35.1
2	どちらかといえばそう思う	1216	20.2	1197	19.7	984	19.6	213	20.2	658	19.3	539	20.2	193	22.5	48	16.9	956	19.4	827	19.5	170	22.3	187	18.9
3	どちらでもない	536	8.9	536	8.8	438	8.7	98	9.3	306	9.0	229	8.6	87	10.1	27	9.5	422	8.6	340	8.0	79	10.3	113	11.4
4	どちらかといえばそう思わない	574	9.5	568	9.4	470	9.4	98	9.3	298	8.8	270	10.1	84	9.7	30	10.5	454	9.2	407	9.6	56	7.3	99	10.0
5	そう思わない	1190	19.7	1211	20.0	1050	21.0	161	15.3	705	20.7	507	19.0	169	19.7	41	14.4	1001	20.3	823	19.4	126	16.5	244	24.6

大学院2年生		全体 (ウエイト補正前)		全体 (ウエイト補正後)		文系・理系別 (文系)		文系・理系別 (理系)		性別 (男性)		性別 (女性)		設置主体別 (国立)		設置主体別 (公立)		設置主体別 (私立)		地域別 (東京圏大阪圏 在学・就職)		地域別 (東京圏大阪圏 非在学・就職)		地域別 (非東京圏大阪 圏在学・就職)	
		度数	%	度数	%	度数	%	度数	%	度数	%	度数	%	度数	%	度数	%	度数	%	度数	%	度数	%	度数	%
全体		2436	100.0	2255	100.0	770	100.0	1486	100.0	1630	100.0	625	100.0	1342	100.0	140	100.0	773	100.0	1337	100.0	730	100.0	181	100.0
1	そう思う	1101	45.2	967	42.9	272	35.4	695	46.8	729	44.7	238	38.1	560	41.7	60	42.4	348	45.0	576	43.1	324	44.5	63	34.9
2	どちらかといえばそう思う	630	25.9	556	24.7	165	21.5	390	26.3	415	25.5	141	22.5	361	26.9	33	23.2	162	21.0	332	24.8	184	25.2	37	20.5
3	どちらでもない	235	9.6	216	9.6	73	9.5	143	9.6	146	9.0	70	11.1	135	10.0	13	9.4	68	8.8	108	8.1	77	10.6	31	17.2
4	どちらかといえばそう思わない	193	7.9	195	8.6	87	11.3	107	7.2	126	7.7	69	11.0	114	8.5	12	8.9	68	8.8	110	8.2	68	9.3	17	9.4
5	そう思わない	277	11.4	321	14.3	172	22.3	150	10.1	213	13.1	108	17.3	172	12.8	23	16.1	127	16.4	211	15.8	77	10.5	33	18.1

Q15_g 就職・採用活動時期に関し、昨年度と同様の時期に設定された（広報活動は本年3月1日以降、採用選考活動は本年6月1日以降に開始）ことについて、あなたはどのように思いますか。／ボランティア、部活動、クラブやサークル活動など課外活動に取り組む機会を充実することができた（SA）

大学4年生		全体 (ウエイト補正前)		全体 (ウエイト補正後)		文系・理系別 (文系)		文系・理系別 (理系)		性別 (男性)		性別 (女性)		設置主体別 (国立)		設置主体別 (公立)		設置主体別 (私立)		地域別 (東京圏大阪圏 在学・就職)		地域別 (東京圏大阪圏 非在学・就職)		地域別 (非東京圏大阪 圏在学・就職)	
		度数	%	度数	%	度数	%	度数	%	度数	%	度数	%	度数	%	度数	%	度数	%	度数	%	度数	%	度数	%
全体		6027	100.0	6066	100.0	5013	100.0	1053	100.0	3402	100.0	2664	100.0	859	100.0	284	100.0	4923	100.0	4236	100.0	762	100.0	993	100.0
1	そう思う	1148	19.0	1177	19.4	998	19.9	178	16.9	694	20.4	483	18.1	155	18.0	53	18.6	969	19.7	814	19.2	155	20.3	192	19.3
2	どちらかといえばそう思う	1139	18.9	1135	18.7	960	19.2	175	16.6	617	18.1	518	19.4	163	18.9	64	22.5	909	18.5	803	19.0	133	17.5	185	18.6
3	どちらでもない	1660	27.4	1660	27.4	1328	26.5	332	31.5	921	27.1	739	27.8	229	26.7	80	28.1	1351	27.4	1120	26.4	224	29.4	295	29.8
4	どちらかといえばそう思わない	841	14.0	815	13.4	670	13.4	145	13.8	424	12.5	391	14.7	140	16.4	36	12.7	639	13.0	554	13.1	113	14.8	138	13.9
5	そう思わない	1249	20.7	1279	21.1	1056	21.1	223	21.1	746	21.9	533	20.0	172	20.0	52	18.1	1056	21.4	943	22.3	138	18.1	182	18.3
大学院2年生		全体 (ウエイト補正前)		全体 (ウエイト補正後)		文系・理系別 (文系)		文系・理系別 (理系)		性別 (男性)		性別 (女性)		設置主体別 (国立)		設置主体別 (公立)		設置主体別 (私立)		地域別 (東京圏大阪圏 在学・就職)		地域別 (東京圏大阪圏 非在学・就職)		地域別 (非東京圏大阪 圏在学・就職)	
全体		2436	100.0	2255	100.0	770	100.0	1486	100.0	1630	100.0	625	100.0	1342	100.0	140	100.0	773	100.0	1337	100.0	730	100.0	181	100.0
1	そう思う	234	9.6	215	9.5	66	8.5	149	10.0	159	9.8	56	8.9	111	8.3	17	12.1	87	11.2	129	9.7	60	8.2	23	13.0
2	どちらかといえばそう思う	301	12.4	287	12.7	107	13.9	180	12.1	219	13.4	68	10.9	184	13.7	14	9.8	89	11.5	158	11.8	106	14.5	19	10.4
3	どちらでもない	961	39.4	866	38.4	270	35.1	596	40.1	621	38.1	245	39.2	532	39.6	54	38.7	280	36.2	505	37.7	287	39.4	72	39.9
4	どちらかといえばそう思わない	331	13.6	300	13.3	99	12.9	201	13.5	214	13.1	86	13.8	184	13.7	17	12.3	99	12.8	174	13.0	98	13.5	28	15.2
5	そう思わない	609	25.0	588	26.1	228	29.6	360	24.2	418	25.6	170	27.2	331	24.6	38	27.1	219	28.4	371	27.7	178	24.4	39	21.5

Q15_h 就職・採用活動時期に関し、昨年度と同様の時期に設定された（広報活動は本年3月1日以降、採用選考活動は本年6月1日以降に開始）ことについて、あなたはどのように思いますか。／企業研究や就職先の選択のための時間が十分確保できなかった（SA）

大学4年生		全体 (ウエイト補正前)		全体 (ウエイト補正後)		文系・理系別 (文系)		文系・理系別 (理系)		性別 (男性)		性別 (女性)		設置主体別 (国立)		設置主体別 (公立)		設置主体別 (私立)		地域別 (東京圏大阪圏 在学・就職)		地域別 (東京圏大阪圏 非在学・就職)		地域別 (非東京圏大阪 圏在学・就職)	
		度数	%	度数	%	度数	%	度数	%	度数	%	度数	%	度数	%	度数	%	度数	%	度数	%	度数	%	度数	%
全体		6027	100.0	6066	100.0	5013	100.0	1053	100.0	3402	100.0	2664	100.0	859	100.0	284	100.0	4923	100.0	4236	100.0	762	100.0	993	100.0
1	そう思う	1053	17.5	1077	17.8	924	18.4	154	14.6	612	18.0	465	17.5	127	14.8	36	12.8	913	18.6	770	18.2	131	17.2	159	16.0
2	どちらかといえばそう思う	1557	25.8	1530	25.2	1248	24.9	282	26.8	788	23.2	742	27.8	215	25.0	67	23.7	1248	25.3	1092	25.8	186	24.4	235	23.6
3	どちらでもない	1156	19.2	1154	19.0	945	18.8	209	19.8	654	19.2	499	18.7	184	21.4	63	22.3	906	18.4	748	17.7	166	21.8	224	22.5
4	どちらかといえばそう思わない	1279	21.2	1284	21.2	1063	21.2	220	20.9	700	20.6	584	21.9	174	20.3	67	23.7	1042	21.2	904	21.3	161	21.1	211	21.2
5	そう思わない	982	16.3	1022	16.8	834	16.6	189	17.9	648	19.0	374	14.0	159	18.5	50	17.5	814	16.5	722	17.0	118	15.5	165	16.7
大学院2年生		全体 (ウエイト補正前)		全体 (ウエイト補正後)		文系・理系別 (文系)		文系・理系別 (理系)		性別 (男性)		性別 (女性)		設置主体別 (国立)		設置主体別 (公立)		設置主体別 (私立)		地域別 (東京圏大阪圏 在学・就職)		地域別 (東京圏大阪圏 非在学・就職)		地域別 (非東京圏大阪 圏在学・就職)	
全体		2436	100.0	2255	100.0	770	100.0	1486	100.0	1630	100.0	625	100.0	1342	100.0	140	100.0	773	100.0	1337	100.0	730	100.0	181	100.0
1	そう思う	377	15.5	338	15.0	103	13.4	234	15.8	240	14.7	98	15.6	201	15.0	20	14.6	116	15.0	187	14.0	126	17.2	23	12.7
2	どちらかといえばそう思う	580	23.8	519	23.0	171	22.3	347	23.4	364	22.3	155	24.7	315	23.5	38	27.1	166	21.4	274	20.5	198	27.2	42	23.4
3	どちらでもない	460	18.9	445	19.7	169	22.0	275	18.5	316	19.4	129	20.6	267	19.9	22	15.5	156	20.2	270	20.2	131	17.9	44	24.3
4	どちらかといえばそう思わない	574	23.6	530	23.5	175	22.7	355	23.9	392	24.0	139	22.2	308	22.9	30	21.6	193	24.9	329	24.6	158	21.7	43	23.7
5	そう思わない	445	18.3	424	18.8	151	19.6	274	18.4	319	19.6	105	16.9	252	18.7	30	21.2	143	18.5	277	20.8	116	16.0	29	15.8

Q15_i 就職・採用活動時期に関し、昨年度と同様の時期に設定された（広報活動は本年3月1日以降、採用選考活動は本年6月1日以降に開始）ことについて、あなたはどのように思いますか。／面接などの選考活動を早期に開始する企業があり混乱した（SA）

大学4年生		全体 (ウエイト補正前)		全体 (ウエイト補正後)		文系・理系別 (文系)		文系・理系別 (理系)		性別 (男性)		性別 (女性)		設置主体別 (国立)		設置主体別 (公立)		設置主体別 (私立)		地域別 (東京圏大阪圏 在学・就職)		地域別 (東京圏大阪圏 非在学・就職)		地域別 (非東京圏大阪 圏在学・就職)	
		度数	%	度数	%	度数	%	度数	%	度数	%	度数	%	度数	%	度数	%	度数	%	度数	%	度数	%	度数	%
全体		6027	100.0	6066	100.0	5013	100.0	1053	100.0	3402	100.0	2664	100.0	859	100.0	284	100.0	4923	100.0	4236	100.0	762	100.0	993	100.0
1	そう思う	1980	32.9	1964	32.4	1674	33.4	290	27.5	1013	29.8	951	35.7	232	27.0	71	25.0	1661	33.7	1444	34.1	241	31.6	260	26.2
2	どちらかといえばそう思う	1742	28.9	1717	28.3	1455	29.0	263	24.9	871	25.6	846	31.8	225	26.2	90	31.6	1402	28.5	1237	29.2	200	26.2	263	26.5
3	どちらでもない	848	14.1	878	14.5	690	13.8	187	17.8	548	16.1	329	12.4	137	15.9	44	15.5	697	14.2	553	13.1	125	16.4	186	18.7
4	どちらかといえばそう思わない	674	11.2	671	11.1	533	10.6	138	13.1	379	11.1	292	11.0	116	13.6	37	13.0	518	10.5	452	10.7	93	12.1	120	12.1
5	そう思わない	783	13.0	836	13.8	661	13.2	175	16.7	591	17.4	245	9.2	148	17.3	42	14.9	646	13.1	549	13.0	104	13.6	164	16.5
大学院2年生		全体 (ウエイト補正前)		全体 (ウエイト補正後)		文系・理系別 (文系)		文系・理系別 (理系)		性別 (男性)		性別 (女性)		設置主体別 (国立)		設置主体別 (公立)		設置主体別 (私立)		地域別 (東京圏大阪圏 在学・就職)		地域別 (東京圏大阪圏 非在学・就職)		地域別 (非東京圏大阪 圏在学・就職)	
		度数	%	度数	%	度数	%	度数	%	度数	%	度数	%	度数	%	度数	%	度数	%	度数	%	度数	%	度数	%
全体		2436	100.0	2255	100.0	770	100.0	1486	100.0	1630	100.0	625	100.0	1342	100.0	140	100.0	773	100.0	1337	100.0	730	100.0	181	100.0
1	そう思う	740	30.4	695	30.8	240	31.2	455	30.6	498	30.6	197	31.5	397	29.6	43	30.8	255	33.0	434	32.5	220	30.1	39	21.5
2	どちらかといえばそう思う	709	29.1	618	27.4	180	23.4	438	29.5	428	26.2	190	30.4	367	27.4	45	32.4	205	26.6	347	25.9	221	30.3	47	26.1
3	どちらでもない	357	14.7	346	15.4	140	18.2	206	13.9	252	15.5	94	15.0	227	16.9	20	14.0	100	12.9	189	14.1	114	15.7	43	23.6
4	どちらかといえばそう思わない	286	11.7	267	11.8	95	12.3	172	11.6	195	11.9	72	11.5	163	12.2	12	8.2	92	11.9	174	13.0	67	9.2	25	13.9
5	そう思わない	344	14.1	329	14.6	115	14.9	215	14.4	258	15.8	72	11.5	189	14.0	20	14.6	120	15.6	193	14.4	108	14.7	27	14.9

Q16 就職活動を行うにあたり、企業の広報活動が開始になる本年3月1日より前の時期に、あなたはどのような活動をしましたか。(MA)

大学4年生		全体 (ウエイト補正前)		全体 (ウエイト補正後)		文系・理系別 (文系)		文系・理系別 (理系)		性別 (男性)		性別 (女性)		設置主体別 (国立)		設置主体別 (公立)		設置主体別 (私立)		地域別 (東京圏大阪圏 在学・就職)		地域別 (東京圏大阪圏 非在学・就職)		地域別 (非東京圏大阪 圏在学・就職)			
		度数	%	度数	%	度数	%	度数	%	度数	%	度数	%	度数	%	度数	%	度数	%	度数	%	度数	%	度数	%	度数	%
全体		6027		6066		5013		1053		3402		2664		859		284		4923		4236		762		993			
1	業界や企業等に関する情報を収集した	4322	71.7	4321	71.2	3616	72.1	704	66.9	2354	69.2	1966	73.8	593	69.0	200	70.2	3528	71.7	3092	73.0	564	74.0	625	62.9		
2	最近の社会情勢に関する情報を収集した	1721	28.6	1787	29.5	1533	30.6	254	24.1	1115	32.8	672	25.2	256	29.7	69	24.4	1462	29.7	1307	30.9	236	30.9	222	22.3		
3	一般常識やマナー等に関する情報を収集した	1973	32.7	1953	32.2	1661	33.1	291	27.7	1020	30.0	933	35.0	254	29.5	69	24.2	1630	33.1	1338	31.6	271	35.5	321	32.3		
4	自己分析を行った	3852	63.9	3866	63.7	3243	64.7	623	59.1	2087	61.3	1779	66.8	487	56.7	179	62.8	3201	65.0	2768	65.3	505	66.2	560	56.4		
5	インターンシップに参加した	3341	55.4	3304	54.5	2800	55.8	504	47.8	1706	50.1	1597	60.0	436	50.8	159	55.8	2709	55.0	2423	57.2	417	54.7	433	43.6		
6	履歴書・エントリーシートの書き方や面接の仕方等の練習をした	2753	45.7	2760	45.5	2329	46.5	431	40.9	1457	42.8	1303	48.9	311	36.2	119	42.1	2329	47.3	1924	45.4	373	49.0	445	44.8		
7	試験に備えた勉強・模擬試験等を行った	2018	33.5	2008	33.1	1740	34.7	268	25.4	1028	30.2	979	36.8	238	27.7	98	34.3	1672	34.0	1431	33.8	235	30.9	314	31.6		
8	OB・OG訪問をした	884	14.7	890	14.7	777	15.5	114	10.8	512	15.1	378	14.2	124	14.4	40	14.2	726	14.8	746	17.6	84	11.0	56	5.6		
9	就職に関する個別相談・カウンセリングを受けた	1266	21.0	1212	20.0	1053	21.0	160	15.2	536	15.8	676	25.4	152	17.7	67	23.5	993	20.2	888	21.0	152	20.0	162	16.3		
10	大学のキャリアセンター等での情報収集等を行った	1655	27.5	1631	26.9	1364	27.2	267	25.4	803	23.6	828	31.1	189	21.9	79	27.8	1364	27.7	1161	27.4	211	27.7	243	24.5		
11	大学でのキャリア教育・キャリア支援に関するプログラム等に参加した	1632	27.1	1553	25.6	1359	27.1	195	18.5	638	18.8	915	34.3	167	19.4	81	28.6	1305	26.5	1044	24.7	200	26.3	291	29.3		
12	上記のことは特に行わなかった	426	7.1	449	7.4	326	6.5	123	11.7	316	9.3	133	5.0	86	10.0	18	6.4	345	7.0	300	7.1	52	6.9	85	8.5		

大学院2年生		全体 (ウエイト補正前)		全体 (ウエイト補正後)		文系・理系別 (文系)		文系・理系別 (理系)		性別 (男性)		性別 (女性)		設置主体別 (国立)		設置主体別 (公立)		設置主体別 (私立)		地域別 (東京圏大阪圏 在学・就職)		地域別 (東京圏大阪圏 非在学・就職)		地域別 (非東京圏大阪 圏在学・就職)			
		度数	%	度数	%	度数	%	度数	%	度数	%	度数	%	度数	%	度数	%	度数	%	度数	%	度数	%	度数	%	度数	%
全体		2436		2255		770		1486		1630		625		1342		140		773		1337		730		181			
1	業界や企業等に関する情報を収集した	1934	79.4	1744	77.3	545	70.9	1198	80.6	1278	78.4	466	74.5	1043	77.7	115	81.7	586	75.8	1040	77.8	576	79.0	120	66.4		
2	最近の社会情勢に関する情報を収集した	798	32.8	761	33.8	264	34.3	497	33.5	565	34.6	197	31.5	430	32.0	46	33.1	285	36.9	481	36.0	235	32.2	42	23.2		
3	一般常識やマナー等に関する情報を収集した	624	25.6	601	26.7	227	29.5	374	25.2	406	24.9	196	31.3	343	25.5	30	21.3	228	29.6	361	27.0	187	25.7	51	27.9		
4	自己分析を行った	1540	63.2	1413	62.7	477	62.0	936	63.0	992	60.8	421	67.4	837	62.4	90	63.9	486	63.0	834	62.4	470	64.4	103	56.7		
5	インターンシップに参加した	1358	55.7	1191	52.8	343	44.6	848	57.1	877	53.8	314	50.3	706	52.6	74	52.8	412	53.3	750	56.1	379	52.0	59	32.5		
6	履歴書・エントリーシートの書き方や面接の仕方等の練習をした	970	39.8	874	38.8	272	35.3	603	40.6	621	38.1	254	40.6	499	37.2	42	30.3	333	43.1	504	37.7	310	42.5	54	29.9		
7	試験に備えた勉強・模擬試験等を行った	608	25.0	605	26.8	246	32.0	359	24.2	401	24.6	204	32.7	333	24.8	37	26.7	235	30.4	360	26.9	199	27.2	44	24.3		
8	OB・OG訪問をした	584	24.0	508	22.5	145	18.8	363	24.4	379	23.2	129	20.6	322	24.0	20	14.5	165	21.4	334	25.0	148	20.3	20	11.2		
9	就職に関する個別相談・カウンセリングを受けた	335	13.8	350	15.5	171	22.2	179	12.0	207	12.7	143	22.9	195	14.5	22	15.5	133	17.2	233	17.5	97	13.2	20	10.8		
10	大学のキャリアセンター等での情報収集等を行った	490	20.1	473	21.0	172	22.3	302	20.3	328	20.1	146	23.3	250	18.7	30	21.6	193	24.9	294	22.0	144	19.8	34	18.5		
11	大学でのキャリア教育・キャリア支援に関するプログラム等に参加した	391	16.1	357	15.8	112	14.5	245	16.5	243	14.9	114	18.2	199	14.8	19	13.3	139	18.0	222	16.6	108	14.7	26	14.3		
12	上記のことは特に行わなかった	140	5.7	160	7.1	83	10.8	77	5.2	114	7.0	46	7.4	107	8.0	4	2.5	49	6.4	82	6.1	51	7.0	27	14.9		

Q17 いつ頃から業界や企業の分析を開始しましたか。／時期 (SA)

大学4年生		全体 (ウエイト補正前)		全体 (ウエイト補正後)		文系・理系別 (文系)		文系・理系別 (理系)		性別 (男性)		性別 (女性)		設置主体別 (国立)		設置主体別 (公立)		設置主体別 (私立)		地域別 (東京圏大阪圏 在学・就職)		地域別 (東京圏大阪圏 非在学・就職)		地域別 (非東京圏大阪 圏在学・就職)	
		度数	%	度数	%	度数	%	度数	%	度数	%	度数	%	度数	%	度数	%	度数	%	度数	%	度数	%	度数	%
全体		6027	100.0	6066	100.0	5013	100.0	1053	100.0	3402	100.0	2664	100.0	859	100.0	284	100.0	4923	100.0	4236	100.0	762	100.0	993	100.0
1	9月以前	899	14.9	917	15.1	796	15.9	121	11.5	532	15.6	385	14.4	138	16.0	58	20.4	721	14.6	679	16.0	114	15.0	111	11.2
2	10月	436	7.2	424	7.0	354	7.1	70	6.6	217	6.4	207	7.8	60	7.0	16	5.7	348	7.1	304	7.2	65	8.5	51	5.1
3	11月	371	6.2	363	6.0	300	6.0	63	6.0	182	5.4	180	6.8	48	5.6	17	5.9	298	6.0	259	6.1	45	5.9	56	5.6
4	12月	694	11.5	680	11.2	565	11.3	115	10.9	352	10.3	328	12.3	96	11.2	34	11.8	550	11.2	476	11.2	98	12.9	101	10.2
5	1月	739	12.3	755	12.4	628	12.5	127	12.0	428	12.6	327	12.3	96	11.2	46	16.1	613	12.5	526	12.4	99	13.0	127	12.8
6	2月	1137	18.9	1164	19.2	950	19.0	214	20.3	660	19.4	504	18.9	135	15.7	45	15.9	984	20.0	826	19.5	124	16.3	197	19.8
7	3月	1126	18.7	1132	18.7	914	18.2	218	20.7	649	19.1	483	18.1	181	21.0	50	17.5	901	18.3	764	18.0	148	19.4	207	20.8
8	4月	185	3.1	194	3.2	146	2.9	48	4.6	130	3.8	63	2.4	33	3.8	4	1.2	157	3.2	126	3.0	29	3.9	34	3.4
9	5月	74	1.2	76	1.2	60	1.2	16	1.5	46	1.3	30	1.1	14	1.6	5	1.7	57	1.2	47	1.1	9	1.2	19	1.9
10	6月	36	0.6	34	0.6	27	0.5	7	0.7	20	0.6	14	0.5	7	0.8	1	0.3	26	0.5	20	0.5	7	0.9	6	0.6
11	7月	20	0.3	18	0.3	17	0.3	1	0.1	10	0.3	8	0.3	5	0.5	0	0.0	14	0.3	9	0.2	1	0.1	9	0.9
12	8月	2	0.0	2	0.0	2	0.0	0	0.0	1	0.0	1	0.0	1	0.1	0	0.0	1	0.0	1	0.0	0	0.0	1	0.1
13	特段行わなかった	308	5.1	308	5.1	254	5.1	54	5.1	176	5.2	133	5.0	45	5.3	9	3.3	254	5.2	198	4.7	23	3.1	75	7.6
大学院2年生		全体 (ウエイト補正前)		全体 (ウエイト補正後)		文系・理系別 (文系)		文系・理系別 (理系)		性別 (男性)		性別 (女性)		設置主体別 (国立)		設置主体別 (公立)		設置主体別 (私立)		地域別 (東京圏大阪圏 在学・就職)		地域別 (東京圏大阪圏 非在学・就職)		地域別 (非東京圏大阪 圏在学・就職)	
		度数	%	度数	%	度数	%	度数	%	度数	%	度数	%	度数	%	度数	%	度数	%	度数	%	度数	%	度数	%
全体		2436	100.0	2255	100.0	770	100.0	1486	100.0	1630	100.0	625	100.0	1342	100.0	140	100.0	773	100.0	1337	100.0	730	100.0	181	100.0
1	9月以前	484	19.9	454	20.1	150	19.5	305	20.5	331	20.3	123	19.8	246	18.3	18	12.9	190	24.6	306	22.9	122	16.7	25	13.7
2	10月	167	6.9	162	7.2	64	8.3	98	6.6	116	7.1	47	7.5	94	7.0	11	7.7	57	7.4	111	8.3	46	6.4	5	2.5
3	11月	146	6.0	135	6.0	49	6.4	86	5.8	89	5.5	46	7.3	92	6.9	8	5.4	35	4.5	87	6.5	40	5.5	9	4.7
4	12月	307	12.6	255	11.3	63	8.2	191	12.9	182	11.1	73	11.7	148	11.0	25	17.7	82	10.6	143	10.7	92	12.6	20	11.3
5	1月	356	14.6	301	13.3	75	9.8	225	15.2	238	14.6	63	10.1	186	13.8	21	14.7	94	12.2	157	11.8	110	15.1	32	17.8
6	2月	493	20.2	430	19.1	117	15.2	313	21.1	337	20.6	94	15.0	256	19.1	26	18.7	148	19.2	226	16.9	165	22.7	35	19.2
7	3月	326	13.4	312	13.8	119	15.4	193	13.0	212	13.0	100	16.1	196	14.6	19	13.4	97	12.6	193	14.5	101	13.8	18	10.2
8	4月	40	1.6	56	2.5	38	4.9	18	1.2	35	2.1	21	3.4	26	1.9	5	3.9	25	3.2	34	2.5	17	2.3	5	2.6
9	5月	11	0.5	13	0.6	7	0.9	6	0.4	5	0.3	8	1.3	8	0.6	1	1.0	4	0.5	7	0.6	2	0.3	3	1.6
10	6月	6	0.2	8	0.3	6	0.7	2	0.1	3	0.2	4	0.7	4	0.3	1	0.6	3	0.4	5	0.3	3	0.4	0	0.0
11	7月	3	0.1	7	0.3	7	0.9	1	0.0	7	0.5	0	0.0	1	0.0	0	0.0	7	0.9	7	0.5	1	0.1	0	0.0
12	8月	3	0.1	3	0.1	2	0.3	1	0.1	1	0.0	3	0.4	3	0.2	0	0.0	0	0.0	0	0.0	1	0.1	2	1.2
13	特段行わなかった	94	3.9	119	5.3	73	9.4	46	3.1	76	4.6	43	6.9	83	6.1	5	3.9	31	4.0	61	4.6	30	4.1	28	15.2

Q18_a 企業説明会やセミナー等について、最初に参加した時期、参加のピーク、最後に参加した時期は、それぞれいつ頃でしたか。／最初に参加した企業説明会等の時期 (SA)

大学4年生		全体 (ウエイト補正前)		全体 (ウエイト補正後)		文系・理系別 (文系)		文系・理系別 (理系)		性別 (男性)		性別 (女性)		設置主体別 (国立)		設置主体別 (公立)		設置主体別 (私立)		地域別 (東京圏大阪圏 在学・就職)		地域別 (東京圏大阪圏 非在学・就職)		地域別 (非東京圏大阪 圏在学・就職)			
		度数	%	度数	%	度数	%	度数	%	度数	%	度数	%	度数	%	度数	%	度数	%	度数	%	度数	%	度数	%		
全体		6027	100.0	6066	100.0	5013	100.0	1053	100.0	3402	100.0	2664	100.0	859	100.0	284	100.0	4923	100.0	4236	100.0	762	100.0	993	100.0		
1	9月以前	783	13.0	768	12.7	675	13.5	93	8.9	392	11.5	376	14.1	107	12.5	33	11.6	627	12.7	592	14.0	82	10.8	92	9.3		
2	10月	294	4.9	289	4.8	248	4.9	41	3.9	161	4.7	127	4.8	49	5.7	10	3.5	230	4.7	220	5.2	34	4.4	32	3.2		
3	11月	299	5.0	293	4.8	254	5.1	39	3.7	147	4.3	146	5.5	41	4.7	18	6.4	234	4.8	216	5.1	36	4.7	39	3.9		
4	12月	509	8.4	512	8.4	434	8.7	78	7.4	276	8.1	236	8.9	65	7.6	30	10.4	417	8.5	382	9.0	58	7.6	65	6.5		
5	1月	426	7.1	428	7.1	336	6.7	92	8.8	237	7.0	192	7.2	60	6.9	23	7.9	346	7.0	316	7.5	57	7.5	51	5.2		
6	2月	980	16.3	1005	16.6	816	16.3	188	17.9	570	16.7	435	16.3	108	12.6	38	13.5	858	17.4	741	17.5	118	15.5	136	13.7		
7	3月	2275	37.7	2303	38.0	1874	37.4	429	40.7	1304	38.3	999	37.5	330	38.4	118	41.5	1855	37.7	1478	34.9	330	43.3	461	46.4		
8	4月	164	2.7	166	2.7	131	2.6	36	3.4	109	3.2	57	2.1	34	3.9	3	1.1	129	2.6	106	2.5	15	1.9	43	4.3		
9	5月	41	0.7	38	0.6	29	0.6	9	0.9	23	0.7	15	0.6	13	1.5	2	0.8	23	0.5	25	0.6	6	0.8	7	0.7		
10	6月	31	0.5	29	0.5	25	0.5	4	0.4	15	0.4	14	0.5	6	0.7	1	0.3	22	0.5	19	0.5	3	0.4	6	0.6		
11	7月	23	0.4	21	0.3	14	0.3	6	0.6	12	0.4	9	0.3	7	0.8	0	0.0	14	0.3	8	0.2	3	0.4	8	0.8		
12	8月	2	0.0	2	0.0	1	0.0	0	0.0	1	0.0	0	0.0	0	0.1	0	0.0	1	0.0	0	0.0	0	0.1	1	0.1		
13	特段参加しなかった	200	3.3	214	3.5	176	3.5	37	3.5	155	4.6	59	2.2	39	4.5	8	2.8	166	3.4	132	3.1	19	2.6	52	5.2		
大学院2年生		全体 (ウエイト補正前)		全体 (ウエイト補正後)		文系・理系別 (文系)		文系・理系別 (理系)		性別 (男性)		性別 (女性)		設置主体別 (国立)		設置主体別 (公立)		設置主体別 (私立)		地域別 (東京圏大阪圏 在学・就職)		地域別 (東京圏大阪圏 非在学・就職)		地域別 (非東京圏大阪 圏在学・就職)			
		度数	%	度数	%	度数	%	度数	%	度数	%	度数	%	度数	%	度数	%	度数	%	度数	%	度数	%	度数	%		
全体		2436	100.0	2255	100.0	770	100.0	1486	100.0	1630	100.0	625	100.0	1342	100.0	140	100.0	773	100.0	1337	100.0	194	14.5	60	8.2	9	4.9
1	9月以前	251	10.3	264	11.7	117	15.2	147	9.9	183	11.2	81	12.9	160	11.9	9	6.1	95	12.3	194	14.5	60	8.2	9	4.9		
2	10月	100	4.1	95	4.2	39	5.0	57	3.8	59	3.6	37	5.8	51	3.8	2	1.6	42	5.5	66	5.0	24	3.3	5	3.0		
3	11月	95	3.9	97	4.3	40	5.3	57	3.8	65	4.0	32	5.2	61	4.5	8	5.5	29	3.7	64	4.8	24	3.3	9	4.7		
4	12月	208	8.5	167	7.4	37	4.8	129	8.7	120	7.3	47	7.5	107	8.0	5	3.7	55	7.1	91	6.8	69	9.5	7	3.8		
5	1月	220	9.0	176	7.8	37	4.8	139	9.4	140	8.6	36	5.8	114	8.5	15	11.0	47	6.1	97	7.2	60	8.2	16	8.7		
6	2月	424	17.4	368	16.3	89	11.6	279	18.8	278	17.0	91	14.5	198	14.8	28	19.6	143	18.4	222	16.6	124	17.0	22	12.2		
7	3月	991	40.7	887	39.3	275	35.7	612	41.2	675	41.4	212	33.9	545	40.6	62	44.3	280	36.2	493	36.8	323	44.3	71	39.4		
8	4月	47	1.9	59	2.6	36	4.7	22	1.5	36	2.2	23	3.6	30	2.2	2	1.6	27	3.4	38	2.8	18	2.4	3	1.5		
9	5月	9	0.4	15	0.7	12	1.5	3	0.2	6	0.3	9	1.5	7	0.5	5	3.8	3	0.4	11	0.8	4	0.5	0	0.2		
10	6月	3	0.1	7	0.3	7	1.0	0	0.0	3	0.2	5	0.7	7	0.5	0	0.0	0	0.0	0	0.0	3	0.4	5	2.5		
11	7月	5	0.2	13	0.6	12	1.6	1	0.0	7	0.5	6	0.9	1	0.0	0	0.0	12	1.6	12	0.9	1	0.1	0	0.0		
12	8月	1	0.0	2	0.1	2	0.3	0	0.0	0	0.0	2	0.4	2	0.2	0	0.0	0	0.0	0	0.0	0	0.0	2	1.2		
13	特段参加しなかった	82	3.4	105	4.7	66	8.6	39	2.6	60	3.7	46	7.3	60	4.5	4	2.9	41	5.4	51	3.8	21	2.9	32	17.9		

Q18_b 企業説明会やセミナー等について、最初に参加した時期、参加のピーク、最後に参加した時期は、それぞれいつ頃でしたか。／企業説明会等への参加のピーク (SA)

大学4年生		全体 (ウエイト補正前)		全体 (ウエイト補正後)		文系・理系別 (文系)		文系・理系別 (理系)		性別 (男性)		性別 (女性)		設置主体別 (国立)		設置主体別 (公立)		設置主体別 (私立)		地域別 (東京圏大阪圏 在学・就職)		地域別 (東京圏大阪圏 非在学・就職)		地域別 (非東京圏大阪 圏在学・就職)	
		度数	%	度数	%	度数	%	度数	%	度数	%	度数	%	度数	%	度数	%	度数	%	度数	%	度数	%	度数	%
全体		6027	100.0	6066	100.0	5013	100.0	1053	100.0	3402	100.0	2664	100.0	859	100.0	284	100.0	4923	100.0	4236	100.0	762	100.0	993	100.0
1	9月以前	56	0.9	59	1.0	49	1.0	10	0.9	41	1.2	17	0.6	12	1.4	33	11.6	45	0.9	43	1.0	10	1.2	6	0.6
2	10月	18	0.3	19	0.3	19	0.4	0	0.0	12	0.4	7	0.2	3	0.4	10	3.5	14	0.3	16	0.4	1	0.2	2	0.2
3	11月	46	0.8	45	0.7	36	0.7	10	0.9	24	0.7	21	0.8	7	0.8	18	6.4	37	0.7	33	0.8	6	0.8	6	0.6
4	12月	48	0.8	45	0.7	34	0.7	11	1.1	21	0.6	25	0.9	6	0.7	30	10.4	38	0.8	33	0.8	5	0.7	7	0.7
5	1月	65	1.1	68	1.1	49	1.0	19	1.8	42	1.2	26	1.0	11	1.2	23	7.9	49	1.0	49	1.2	8	1.1	10	1.0
6	2月	251	4.2	258	4.3	188	3.8	70	6.6	162	4.8	96	3.6	41	4.8	38	13.5	208	4.2	179	4.2	40	5.2	38	3.8
7	3月	3477	57.7	3485	57.4	2893	57.7	592	56.2	1892	55.6	1593	59.8	463	53.9	118	41.5	2857	58.0	2575	60.8	405	53.2	468	47.2
8	4月	1328	22.0	1334	22.0	1134	22.6	200	19.0	733	21.6	600	22.5	180	20.9	3	1.1	1089	22.1	835	19.7	202	26.6	275	27.7
9	5月	308	5.1	311	5.1	251	5.0	60	5.7	182	5.4	129	4.8	52	6.1	2	0.8	247	5.0	199	4.7	43	5.7	68	6.9
10	6月	124	2.1	127	2.1	100	2.0	27	2.6	79	2.3	48	1.8	20	2.3	1	0.3	104	2.1	85	2.0	14	1.8	27	2.7
11	7月	93	1.5	91	1.5	75	1.5	16	1.5	55	1.6	37	1.4	22	2.6	0	0.0	61	1.2	52	1.2	8	1.0	29	2.9
12	8月	13	0.2	11	0.2	10	0.2	1	0.1	4	0.1	6	0.2	3	0.4	0	0.0	8	0.2	5	0.1	0	0.1	5	0.5
13	特段参加しなかった	200	3.3	214	3.5	176	3.5	37	3.5	155	4.6	59	2.2	39	4.5	8	2.8	166	3.4	132	3.1	19	2.6	52	5.2
大学院2年生		全体 (ウエイト補正前)		全体 (ウエイト補正後)		文系・理系別 (文系)		文系・理系別 (理系)		性別 (男性)		性別 (女性)		設置主体別 (国立)		設置主体別 (公立)		設置主体別 (私立)		地域別 (東京圏大阪圏 在学・就職)		地域別 (東京圏大阪圏 非在学・就職)		地域別 (非東京圏大阪 圏在学・就職)	
		度数	%	度数	%	度数	%	度数	%	度数	%	度数	%	度数	%	度数	%	度数	%	度数	%	度数	%	度数	%
全体		2436	100.0	2255	100.0	770	100.0	1486	100.0	1630	100.0	625	100.0	1342	100.0	140	100.0	773	100.0	1337	100.0	730	100.0	181	100.0
1	9月以前	32	1.3	40	1.8	24	3.1	16	1.1	22	1.4	17	2.8	21	1.6	1	1.0	17	2.2	37	2.7	2	0.3	1	0.4
2	10月	11	0.5	11	0.5	3	0.4	8	0.5	7	0.4	4	0.6	7	0.5	1	0.6	3	0.4	9	0.6	1	0.2	1	0.4
3	11月	17	0.7	20	0.9	11	1.5	9	0.6	15	0.9	5	0.8	10	0.7	0	0.0	11	1.4	17	1.3	3	0.4	1	0.4
4	12月	18	0.7	18	0.8	8	1.1	10	0.6	15	0.9	3	0.5	13	0.9	0	0.0	5	0.7	13	1.0	5	0.6	0	0.0
5	1月	41	1.7	38	1.7	13	1.7	25	1.7	29	1.8	8	1.3	27	2.0	1	0.5	10	1.3	27	2.0	9	1.2	1	0.6
6	2月	78	3.2	71	3.1	22	2.8	49	3.3	52	3.2	19	3.0	35	2.6	7	4.9	28	3.7	47	3.5	21	2.9	3	1.4
7	3月	1674	68.7	1460	64.7	398	51.7	1062	71.5	1113	68.3	347	55.6	875	65.2	88	63.0	496	64.2	864	64.6	489	67.0	102	56.3
8	4月	391	16.1	361	16.0	133	17.2	228	15.4	231	14.2	129	20.7	227	16.9	21	15.0	113	14.6	191	14.3	142	19.5	27	15.2
9	5月	56	2.3	72	3.2	45	5.8	27	1.8	56	3.5	15	2.5	38	2.8	9	6.7	24	3.2	46	3.4	20	2.7	6	3.1
10	6月	24	1.0	37	1.6	28	3.6	9	0.6	18	1.1	19	3.0	20	1.5	7	5.0	10	1.3	22	1.6	9	1.3	6	3.2
11	7月	9	0.4	20	0.9	17	2.2	2	0.2	11	0.7	9	1.4	6	0.4	1	0.5	13	1.7	13	1.0	7	0.9	0	0.0
12	8月	3	0.1	4	0.2	2	0.3	1	0.1	1	0.1	2	0.4	4	0.3	0	0.0	0	0.0	1	0.0	1	0.1	2	1.2
13	特段参加しなかった	82	3.4	105	4.7	66	8.6	39	2.6	60	3.7	46	7.3	60	4.5	4	2.9	41	5.4	51	3.8	21	2.9	32	17.9

Q18_c 企業説明会やセミナー等について、最初に参加した時期、参加のピーク、最後に参加した時期は、それぞれいつ頃でしたか。／最後に参加した企業説明会等の時期 (SA)

大学4年生	全体 (ウエイト補正前)		全体 (ウエイト補正後)		文系・理系別 (文系)		文系・理系別 (理系)		性別 (男性)		性別 (女性)		設置主体別 (国立)		設置主体別 (公立)		設置主体別 (私立)		地域別 (東京圏大阪圏 在学・就職)		地域別 (東京圏大阪圏 非在学・就職)		地域別 (非東京圏大阪 圏在学・就職)			
	度数	%	度数	%	度数	%	度数	%	度数	%	度数	%	度数	%	度数	%	度数	%	度数	%	度数	%	度数	%	度数	%
	6027	100.0	6066	100.0	5013	100.0	1053	100.0	3402	100.0	2664	100.0	859	100.0	284	100.0	4923	100.0	4236	100.0	762	100.0	993	100.0		
1	9月以前	24	0.4	24	0.4	19	0.4	6	0.6	17	0.5	7	0.3	6	0.7	1	0.5	18	0.4	16	0.4	5	0.7	3	0.3	
2	10月	6	0.1	8	0.1	8	0.2	0	0.0	7	0.2	1	0.0	0	0.0	1	0.5	8	0.2	8	0.2	0	0.0	0	0.0	
3	11月	13	0.2	12	0.2	10	0.2	3	0.3	6	0.2	6	0.2	3	0.3	1	0.5	8	0.2	10	0.2	2	0.3	1	0.1	
4	12月	16	0.3	17	0.3	16	0.3	1	0.1	9	0.3	7	0.3	1	0.1	1	0.3	16	0.3	15	0.4	0	0.0	1	0.1	
5	1月	15	0.2	14	0.2	11	0.2	3	0.3	7	0.2	7	0.3	3	0.3	8	2.7	11	0.2	11	0.3	2	0.3	1	0.1	
6	2月	73	1.2	76	1.3	49	1.0	27	2.6	55	1.6	22	0.8	15	1.8	10	3.4	59	1.2	53	1.3	12	1.6	10	1.0	
7	3月	594	9.9	598	9.9	433	8.6	164	15.6	375	11.0	223	8.4	123	14.3	165	58.0	440	8.9	378	8.9	93	12.2	113	11.4	
8	4月	1558	25.9	1587	26.2	1276	25.5	311	29.5	953	28.0	634	23.8	251	29.2	65	23.0	1248	25.3	1124	26.5	197	25.8	241	24.2	
9	5月	1617	26.8	1601	26.4	1354	27.0	247	23.4	825	24.2	776	29.1	203	23.6	11	4.0	1335	27.1	1154	27.2	208	27.2	224	22.6	
10	6月	1014	16.8	1020	16.8	866	17.3	154	14.6	535	15.7	485	18.2	113	13.1	4	1.2	862	17.5	727	17.2	128	16.8	163	16.4	
11	7月	698	11.6	695	11.5	617	12.3	77	7.3	346	10.2	348	13.1	74	8.6	8	2.9	596	12.1	477	11.3	81	10.7	130	13.1	
12	8月	199	3.3	201	3.3	178	3.6	23	2.2	112	3.3	89	3.4	30	3.5	0	0.0	156	3.2	131	3.1	14	1.9	54	5.5	
13	特段参加しなかった	200	3.3	214	3.5	176	3.5	37	3.5	155	4.6	59	2.2	39	4.5	8	2.8	166	3.4	132	3.1	19	2.6	52	5.2	

大学院2年生	全体 (ウエイト補正前)		全体 (ウエイト補正後)		文系・理系別 (文系)		文系・理系別 (理系)		性別 (男性)		性別 (女性)		設置主体別 (国立)		設置主体別 (公立)		設置主体別 (私立)		地域別 (東京圏大阪圏 在学・就職)		地域別 (東京圏大阪圏 非在学・就職)		地域別 (非東京圏大阪 圏在学・就職)			
	度数	%	度数	%	度数	%	度数	%	度数	%	度数	%	度数	%	度数	%	度数	%	度数	%	度数	%	度数	%	度数	%
	2436	100.0	2255	100.0	770	100.0	1486	100.0	1630	100.0	625	100.0	1342	100.0	140	100.0	773	100.0	1337	100.0	730	100.0	181	100.0		
1	9月以前	14	0.6	15	0.7	8	1.0	7	0.5	9	0.5	6	1.0	9	0.7	1	0.5	5	0.6	14	1.0	1	0.2	0	0.0	
2	10月	4	0.2	4	0.2	3	0.4	2	0.1	4	0.3	0	0.1	4	0.3	0	0.0	0	0.0	3	0.2	1	0.2	0	0.0	
3	11月	10	0.4	12	0.5	6	0.8	6	0.4	7	0.4	6	0.9	2	0.2	0	0.0	10	1.3	11	0.8	0	0.0	1	0.4	
4	12月	15	0.6	14	0.6	5	0.7	9	0.6	11	0.7	3	0.5	12	0.9	1	0.6	1	0.1	11	0.8	3	0.4	0	0.0	
5	1月	16	0.7	19	0.8	11	1.5	7	0.5	15	0.9	4	0.6	13	0.9	1	0.5	5	0.7	16	1.2	2	0.3	0	0.0	
6	2月	31	1.3	29	1.3	10	1.3	19	1.3	19	1.2	10	1.5	16	1.2	5	3.4	8	1.0	23	1.7	6	0.8	0	0.2	
7	3月	489	20.1	395	17.5	77	10.0	318	21.4	323	19.8	72	11.5	257	19.1	20	14.4	118	15.3	195	14.6	167	22.9	31	17.4	
8	4月	896	36.8	775	34.4	199	25.9	576	38.8	605	37.1	170	27.2	459	34.2	43	30.6	274	35.4	482	36.1	242	33.1	48	26.6	
9	5月	527	21.6	492	21.8	178	23.1	314	21.1	343	21.0	149	23.8	305	22.7	30	21.3	157	20.3	292	21.8	164	22.5	35	19.3	
10	6月	208	8.5	212	9.4	95	12.4	117	7.9	134	8.2	78	12.5	118	8.8	13	9.3	81	10.5	132	9.9	71	9.7	10	5.3	
11	7月	115	4.7	137	6.1	78	10.1	59	4.0	73	4.5	64	10.3	67	5.0	23	16.5	47	6.1	85	6.4	36	4.9	16	8.8	
12	8月	29	1.2	46	2.0	34	4.4	12	0.8	28	1.7	18	2.8	21	1.5	0	0.0	25	3.3	23	1.7	15	2.1	8	4.2	
13	特段参加しなかった	82	3.4	105	4.7	66	8.6	39	2.6	60	3.7	46	7.3	60	4.5	4	2.9	41	5.4	51	3.8	21	2.9	32	17.9	

Q18_1 合計で何社の企業説明会やセミナーに参加しましたか。／社程度 (NU)

大学4年生	全体 (ウエイト補正前)		全体 (ウエイト補正後)		文系・理系別 (文系)		文系・理系別 (理系)		性別 (男性)		性別 (女性)		設置主体別 (国立)		設置主体別 (公立)		設置主体別 (私立)		地域別 (東京圏大阪圏 在学・就職)		地域別 (東京圏大阪圏 非在学・就職)		地域別 (非東京圏大阪 圏在学・就職)		
	度数		度数		度数		度数		度数		度数		度数		度数		度数		度数		度数		度数		度数
全体	5827		5853		4837		1016		3248		2605		820		276		4757		4104		743		941		
平均値		27.48		27.41		28.83		20.61		25.38		29.93		20.49		25.41		28.71		29.55		25.04		20.76	
最小値		1		1		1		1		1		1		1		1		1		1		1		1	
最大値		213		213		213		200		200		213		200		100		213		150		200		213	

大学院2年生	全体 (ウエイト補正前)		全体 (ウエイト補正後)		文系・理系別 (文系)		文系・理系別 (理系)		性別 (男性)		性別 (女性)		設置主体別 (国立)		設置主体別 (公立)		設置主体別 (私立)		地域別 (東京圏大阪圏 在学・就職)		地域別 (東京圏大阪圏 非在学・就職)		地域別 (非東京圏大阪 圏在学・就職)		
	度数		度数		度数		度数		度数		度数		度数		度数		度数		度数		度数		度数		度数
全体	2354		2150		703		1447		1571		579		1282		136		731		1286		709		149		
平均値		18.95		19.14		19.68		18.88		18.16		21.80		18.21		22.14		20.21		19.27		19.61		16.21	
最小値		1		1		1		1		1		1		1		1		1		1		1		1	
最大値		200		200		100		200		150		200		200		100		130		200		150		80	

Q19_a エントリーシート提出について、最初に提出した時期、提出のピーク、最後に提出した時期は、それぞれいつ頃でしたか。／最初にエントリーシートを提出した時期(SA)

大学4年生		全体 (ウエイト補正前)		全体 (ウエイト補正後)		文系・理系別 (文系)		文系・理系別 (理系)		性別 (男性)		性別 (女性)		設置主体別 (国立)		設置主体別 (公立)		設置主体別 (私立)		地域別 (東京圏大阪圏 在学・就職)		地域別 (東京圏大阪圏 非在学・就職)		地域別 (非東京圏大阪 圏在学・就職)	
		度数	%	度数	%	度数	%	度数	%	度数	%	度数	%	度数	%	度数	%	度数	%	度数	%	度数	%	度数	%
全体		6027	100.0	6066	100.0	5013	100.0	1053	100.0	3402	100.0	2664	100.0	859	100.0	284	100.0	4923	100.0	4236	100.0	762	100.0	993	100.0
1	9月以前	189	3.1	196	3.2	177	3.5	19	1.8	125	3.7	71	2.7	26	3.1	4	1.3	166	3.4	174	4.1	11	1.4	9	0.9
2	10月	67	1.1	68	1.1	58	1.2	10	1.0	42	1.2	26	1.0	10	1.2	2	0.8	56	1.1	59	1.4	6	0.8	2	0.2
3	11月	108	1.8	108	1.8	94	1.9	13	1.3	53	1.6	54	2.0	9	1.1	7	2.3	92	1.9	93	2.2	8	1.0	7	0.7
4	12月	225	3.7	219	3.6	191	3.8	28	2.6	106	3.1	113	4.2	24	2.7	9	3.0	187	3.8	185	4.4	25	3.3	8	0.8
5	1月	325	5.4	341	5.6	279	5.6	62	5.9	198	5.8	143	5.4	28	3.3	12	4.3	301	6.1	291	6.9	36	4.8	12	1.2
6	2月	673	11.2	682	11.2	580	11.6	102	9.7	358	10.5	324	12.2	68	7.9	32	11.3	582	11.8	533	12.6	88	11.6	58	5.8
7	3月	3246	53.9	3264	53.8	2697	53.8	567	53.8	1790	52.6	1474	55.3	441	51.4	165	58.0	2658	54.0	2212	52.2	451	59.2	564	56.8
8	4月	658	10.9	657	10.8	524	10.5	133	12.6	399	11.7	258	9.7	132	15.4	25	8.7	501	10.2	395	9.3	78	10.2	170	17.1
9	5月	139	2.3	137	2.3	110	2.2	27	2.5	82	2.4	55	2.1	34	4.0	8	2.8	95	1.9	74	1.7	19	2.5	40	4.0
10	6月	106	1.8	104	1.7	84	1.7	21	2.0	67	2.0	37	1.4	27	3.1	5	1.7	72	1.5	55	1.3	8	1.0	39	4.0
11	7月	48	0.8	46	0.8	31	0.6	16	1.5	27	0.8	19	0.7	11	1.3	3	1.2	32	0.6	21	0.5	9	1.2	16	1.6
12	8月	2	0.0	2	0.0	2	0.0	0	0.0	0	0.0	2	0.1	0	0.0	0	0.0	2	0.0	1	0.0	0	0.0	0	0.0
13	特段行わなかった	241	4.0	242	4.0	185	3.7	57	5.4	156	4.6	86	3.2	47	5.5	13	4.5	182	3.7	144	3.4	24	3.1	69	6.9
大学院2年生		全体 (ウエイト補正前)		全体 (ウエイト補正後)		文系・理系別 (文系)		文系・理系別 (理系)		性別 (男性)		性別 (女性)		設置主体別 (国立)		設置主体別 (公立)		設置主体別 (私立)		地域別 (東京圏大阪圏 在学・就職)		地域別 (東京圏大阪圏 非在学・就職)		地域別 (非東京圏大阪 圏在学・就職)	
		度数	%	度数	%	度数	%	度数	%	度数	%	度数	%	度数	%	度数	%	度数	%	度数	%	度数	%	度数	%
全体		2436	100.0	2255	100.0	770	100.0	1486	100.0	1630	100.0	625	100.0	1342	100.0	140	100.0	773	100.0	1337	100.0	730	100.0	181	100.0
1	9月以前	86	3.5	96	4.3	44	5.7	52	3.5	70	4.3	26	4.2	51	3.8	2	1.5	43	5.5	81	6.1	14	1.9	0	0.0
2	10月	34	1.4	34	1.5	13	1.7	21	1.4	20	1.2	14	2.2	21	1.5	0	0.0	13	1.7	28	2.1	3	0.4	3	1.5
3	11月	32	1.3	38	1.7	22	2.8	16	1.1	26	1.6	12	1.9	21	1.6	0	0.0	16	2.1	35	2.6	3	0.4	0	0.2
4	12月	84	3.4	85	3.8	35	4.6	50	3.4	58	3.5	28	4.4	44	3.3	6	4.0	36	4.7	66	4.9	18	2.5	1	0.7
5	1月	118	4.8	109	4.8	37	4.9	72	4.8	69	4.2	40	6.4	69	5.1	6	4.4	35	4.5	78	5.9	29	4.0	2	0.9
6	2月	270	11.1	254	11.3	84	10.9	170	11.4	167	10.3	86	13.8	125	9.3	24	16.8	105	13.6	168	12.6	78	10.7	6	3.2
7	3月	1514	62.2	1281	56.8	326	42.3	955	64.3	982	60.3	299	47.8	796	59.3	85	60.4	400	51.7	694	51.9	493	67.6	90	49.8
8	4月	192	7.9	196	8.7	87	11.3	109	7.3	148	9.1	47	7.6	124	9.3	13	9.5	58	7.5	103	7.7	62	8.4	30	16.7
9	5月	31	1.3	52	2.3	41	5.3	11	0.7	32	1.9	20	3.2	27	2.0	4	2.9	20	2.6	33	2.4	11	1.5	8	4.7
10	6月	13	0.5	21	0.9	16	2.1	5	0.3	14	0.8	8	1.2	13	1.0	0	0.0	8	1.0	7	0.6	5	0.7	9	4.8
11	7月	4	0.2	7	0.3	6	0.8	1	0.1	5	0.3	3	0.4	1	0.1	0	0.0	6	0.8	6	0.5	1	0.2	0	0.0
12	8月	1	0.0	2	0.1	2	0.3	0	0.0	0	0.0	2	0.4	2	0.2	0	0.0	0	0.0	0	0.0	0	0.0	2	1.2
13	特段行わなかった	57	2.3	80	3.6	56	7.3	24	1.6	40	2.5	40	6.4	47	3.5	1	0.5	33	4.3	37	2.8	13	1.8	29	16.3

Q19_b エントリーシート提出について、最初に提出した時期、提出のピーク、最後に提出した時期は、それぞれいつ頃でしたか。／エントリーシートの提出のピーク (SA)

大学4年生		全体 (ウエイト補正前)		全体 (ウエイト補正後)		文系・理系別 (文系)		文系・理系別 (理系)		性別 (男性)		性別 (女性)		設置主体別 (国立)		設置主体別 (公立)		設置主体別 (私立)		地域別 (東京圏大阪圏 在学・就職)		地域別 (東京圏大阪圏 非在学・就職)		地域別 (非東京圏大阪 圏在学・就職)	
		度数	%	度数	%	度数	%	度数	%	度数	%	度数	%	度数	%	度数	%	度数	%	度数	%	度数	%	度数	%
全体		6027	100.0	6066	100.0	5013	100.0	1053	100.0	3402	100.0	2664	100.0	859	100.0	284	100.0	4923	100.0	4236	100.0	762	100.0	993	100.0
1	9月以前	31	0.5	32	0.5	28	0.6	4	0.4	25	0.7	6	0.2	10	1.1	0	0.0	22	0.5	27	0.6	2	0.3	3	0.3
2	10月	8	0.1	9	0.1	9	0.2	0	0.0	6	0.2	2	0.1	1	0.1	0	0.0	8	0.2	7	0.2	0	0.0	0	0.0
3	11月	22	0.4	22	0.4	21	0.4	1	0.1	14	0.4	8	0.3	4	0.5	0	0.0	17	0.3	20	0.5	0	0.0	1	0.1
4	12月	11	0.2	14	0.2	11	0.2	3	0.3	11	0.3	3	0.1	1	0.1	1	0.5	12	0.2	10	0.2	2	0.3	1	0.1
5	1月	42	0.7	45	0.7	37	0.7	8	0.8	33	1.0	12	0.4	8	0.9	6	1.9	32	0.6	38	0.9	5	0.7	2	0.2
6	2月	97	1.6	93	1.5	65	1.3	28	2.7	51	1.5	42	1.6	20	2.4	6	2.3	66	1.3	65	1.5	21	2.7	6	0.6
7	3月	1404	23.3	1440	23.7	1121	22.4	319	30.3	850	25.0	590	22.1	195	22.6	73	25.5	1173	23.8	1018	24.0	209	27.5	195	19.7
8	4月	3046	50.5	3048	50.2	2617	52.2	432	41.0	1630	47.9	1419	53.3	386	45.0	138	48.7	2524	51.3	2206	52.1	365	47.9	446	44.9
9	5月	763	12.7	761	12.6	628	12.5	133	12.6	414	12.2	348	13.1	112	13.0	26	9.1	624	12.7	494	11.7	94	12.3	166	16.7
10	6月	216	3.6	217	3.6	181	3.6	36	3.4	130	3.8	87	3.3	40	4.7	11	4.0	166	3.4	129	3.0	23	3.0	58	5.8
11	7月	128	2.1	127	2.1	96	1.9	30	2.9	73	2.1	54	2.0	30	3.5	10	3.6	87	1.8	70	1.7	13	1.7	42	4.3
12	8月	18	0.3	17	0.3	14	0.3	2	0.2	10	0.3	6	0.2	6	0.7	0	0.0	11	0.2	8	0.2	4	0.5	4	0.4
13	特段行わなかった	241	4.0	242	4.0	185	3.7	57	5.4	156	4.6	86	3.2	47	5.5	13	4.5	182	3.7	144	3.4	24	3.1	69	6.9
大学院2年生		全体 (ウエイト補正前)		全体 (ウエイト補正後)		文系・理系別 (文系)		文系・理系別 (理系)		性別 (男性)		性別 (女性)		設置主体別 (国立)		設置主体別 (公立)		設置主体別 (私立)		地域別 (東京圏大阪圏 在学・就職)		地域別 (東京圏大阪圏 非在学・就職)		地域別 (非東京圏大阪 圏在学・就職)	
		度数	%	度数	%	度数	%	度数	%	度数	%	度数	%	度数	%	度数	%	度数	%	度数	%	度数	%	度数	%
全体		2436	100.0	2255	100.0	770	100.0	1486	100.0	1630	100.0	625	100.0	1342	100.0	140	100.0	773	100.0	1337	100.0	730	100.0	181	100.0
1	9月以前	13	0.5	17	0.7	11	1.4	6	0.4	14	0.9	3	0.4	15	1.1	0	0.0	2	0.3	16	1.2	1	0.1	0	0.0
2	10月	11	0.5	13	0.6	8	1.1	5	0.3	8	0.5	5	0.8	9	0.7	0	0.0	4	0.5	11	0.8	2	0.3	0	0.0
3	11月	10	0.4	13	0.6	9	1.2	4	0.3	9	0.6	4	0.7	3	0.2	0	0.0	10	1.4	12	0.9	1	0.1	0	0.2
4	12月	18	0.7	19	0.8	8	1.1	11	0.7	14	0.9	5	0.8	11	0.8	1	0.5	7	1.0	18	1.4	0	0.0	1	0.4
5	1月	34	1.4	33	1.5	12	1.6	21	1.4	21	1.3	12	1.9	17	1.2	4	2.9	13	1.6	26	1.9	7	0.9	0	0.0
6	2月	43	1.8	39	1.7	12	1.6	26	1.8	27	1.7	11	1.8	24	1.8	4	2.9	11	1.4	29	2.2	7	0.9	3	1.6
7	3月	1017	41.7	848	37.6	189	24.6	659	44.3	648	39.7	200	32.0	512	38.1	38	27.2	298	38.6	489	36.6	305	41.9	48	26.4
8	4月	1031	42.3	920	40.8	288	37.4	631	42.5	673	41.3	247	39.5	560	41.7	73	51.8	287	37.1	539	40.4	324	44.4	55	30.5
9	5月	149	6.1	193	8.6	116	15.1	77	5.2	123	7.5	70	11.2	101	7.6	17	12.2	74	9.6	117	8.7	51	7.0	25	13.9
10	6月	38	1.6	54	2.4	36	4.7	17	1.2	34	2.1	20	3.2	25	1.9	3	2.0	26	3.3	32	2.4	8	1.2	14	7.5
11	7月	13	0.5	23	1.0	20	2.5	4	0.2	18	1.1	5	0.9	17	1.3	0	0.0	6	0.8	10	0.7	10	1.4	3	1.9
12	8月	2	0.1	3	0.1	2	0.3	1	0.1	1	0.1	2	0.4	2	0.2	0	0.0	1	0.1	1	0.1	0	0.0	2	1.2
13	特段行わなかった	57	2.3	80	3.6	56	7.3	24	1.6	40	2.5	40	6.4	47	3.5	1	0.5	33	4.3	37	2.8	13	1.8	29	16.3

Q19_c エントリーシート提出について、最初に提出した時期、提出のピーク、最後に提出した時期は、それぞれいつ頃でしたか。／最後にエントリーシートを提出した時期 (SA)

大学4年生		全体 (ウエイト補正前)		全体 (ウエイト補正後)		文系・理系別 (文系)		文系・理系別 (理系)		性別 (男性)		性別 (女性)		設置主体別 (国立)		設置主体別 (公立)		設置主体別 (私立)		地域別 (東京圏大阪圏 在学・就職)		地域別 (東京圏大阪圏 非在学・就職)		地域別 (非東京圏大阪 圏在学・就職)	
		度数	%	度数	%	度数	%	度数	%	度数	%	度数	%	度数	%	度数	%	度数	%	度数	%	度数	%	度数	%
全体		6027	100.0	6066	100.0	5013	100.0	1053	100.0	3402	100.0	2664	100.0	859	100.0	284	100.0	4923	100.0	4236	100.0	762	100.0	993	100.0
1	9月以前	15	0.2	15	0.2	12	0.2	3	0.3	10	0.3	5	0.2	4	0.4	0	0.0	11	0.2	11	0.3	1	0.2	3	0.3
2	10月	4	0.1	6	0.1	6	0.1	0	0.0	6	0.2	0	0.0	0	0.0	0	0.0	6	0.1	6	0.1	0	0.0	0	0.0
3	11月	12	0.2	13	0.2	13	0.3	0	0.0	9	0.3	4	0.2	1	0.1	0	0.0	13	0.3	12	0.3	0	0.0	1	0.1
4	12月	12	0.2	13	0.2	12	0.2	1	0.1	9	0.3	5	0.2	2	0.2	1	0.5	10	0.2	12	0.3	1	0.2	0	0.0
5	1月	23	0.4	22	0.4	18	0.4	4	0.4	13	0.4	9	0.4	5	0.5	0	0.0	17	0.4	17	0.4	2	0.3	2	0.2
6	2月	30	0.5	31	0.5	22	0.4	9	0.8	20	0.6	10	0.4	7	0.8	1	0.3	23	0.5	21	0.5	5	0.6	3	0.3
7	3月	315	5.2	326	5.4	225	4.5	101	9.6	213	6.3	113	4.2	59	6.9	26	9.1	241	4.9	205	4.9	54	7.0	60	6.1
8	4月	1309	21.7	1332	22.0	1027	20.5	305	29.0	811	23.8	522	19.6	212	24.7	63	22.3	1057	21.5	925	21.8	195	25.6	192	19.3
9	5月	2033	33.7	2016	33.2	1715	34.2	302	28.6	1068	31.4	948	35.6	283	33.0	89	31.2	1645	33.4	1458	34.4	233	30.5	302	30.4
10	6月	1112	18.5	1118	18.4	956	19.1	161	15.3	592	17.4	526	19.7	126	14.7	42	14.6	950	19.3	800	18.9	139	18.3	173	17.5
11	7月	728	12.1	733	12.1	654	13.0	79	7.5	372	10.9	361	13.5	80	9.3	38	13.5	615	12.5	496	11.7	90	11.8	138	13.9
12	8月	193	3.2	199	3.3	169	3.4	30	2.9	125	3.7	75	2.8	34	4.0	12	4.0	153	3.1	130	3.1	19	2.4	49	4.9
13	特段行わなかった	241	4.0	242	4.0	185	3.7	57	5.4	156	4.6	86	3.2	47	5.5	13	4.5	182	3.7	144	3.4	24	3.1	69	6.9

大学院2年生		全体 (ウエイト補正前)		全体 (ウエイト補正後)		文系・理系別 (文系)		文系・理系別 (理系)		性別 (男性)		性別 (女性)		設置主体別 (国立)		設置主体別 (公立)		設置主体別 (私立)		地域別 (東京圏大阪圏 在学・就職)		地域別 (東京圏大阪圏 非在学・就職)		地域別 (非東京圏大阪 圏在学・就職)	
		度数	%	度数	%	度数	%	度数	%	度数	%	度数	%	度数	%	度数	%	度数	%	度数	%	度数	%	度数	%
全体		2436	100.0	2255	100.0	770	100.0	1486	100.0	1630	100.0	625	100.0	1342	100.0	140	100.0	773	100.0	1337	100.0	730	100.0	181	100.0
1	9月以前	5	0.2	7	0.3	5	0.7	2	0.2	5	0.3	2	0.4	6	0.5	0	0.0	1	0.1	7	0.5	0	0.0	0	0.0
2	10月	5	0.2	8	0.4	6	0.7	2	0.2	4	0.3	4	0.6	4	0.3	0	0.0	4	0.5	7	0.5	1	0.1	0	0.0
3	11月	11	0.5	13	0.6	9	1.2	4	0.3	8	0.5	5	0.7	6	0.4	0	0.0	7	0.9	12	0.9	1	0.1	0	0.2
4	12月	14	0.6	16	0.7	8	1.1	8	0.5	12	0.7	4	0.6	9	0.7	1	0.5	6	0.8	15	1.2	0	0.0	1	0.4
5	1月	21	0.9	19	0.8	6	0.7	14	0.9	15	0.9	4	0.6	10	0.7	1	0.5	9	1.1	13	1.0	5	0.7	0	0.0
6	2月	40	1.6	36	1.6	12	1.6	24	1.6	24	1.5	12	1.9	23	1.7	4	2.9	9	1.2	28	2.1	6	0.8	2	1.3
7	3月	276	11.3	223	9.9	42	5.5	181	12.2	176	10.8	47	7.5	141	10.5	12	8.8	69	9.0	126	9.4	85	11.6	12	6.4
8	4月	871	35.8	734	32.5	172	22.4	561	37.8	577	35.4	157	25.1	451	33.6	41	28.9	242	31.4	432	32.3	244	33.4	53	29.3
9	5月	694	28.5	620	27.5	194	25.2	426	28.7	450	27.6	169	27.1	382	28.5	35	25.3	202	26.1	351	26.2	221	30.3	48	26.3
10	6月	277	11.4	277	12.3	113	14.6	165	11.1	189	11.6	88	14.1	144	10.8	32	22.8	101	13.1	171	12.8	96	13.1	11	5.8
11	7月	136	5.6	167	7.4	101	13.1	66	4.5	98	6.0	69	11.0	96	7.2	9	6.4	62	8.0	105	7.8	48	6.6	15	8.0
12	8月	29	1.2	54	2.4	46	6.0	8	0.6	30	1.8	25	4.0	23	1.7	5	3.3	27	3.5	32	2.4	11	1.5	11	6.0
13	特段行わなかった	57	2.3	80	3.6	56	7.3	24	1.6	40	2.5	40	6.4	47	3.5	1	0.5	33	4.3	37	2.8	13	1.8	29	16.3

Q19_1 あなたはエントリーシートを何社に提出しましたか。／社程度 (NU)

大学4年生		全体 (ウエイト補正前)		全体 (ウエイト補正後)		文系・理系別 (文系)		文系・理系別 (理系)		性別 (男性)		性別 (女性)		設置主体別 (国立)		設置主体別 (公立)		設置主体別 (私立)		地域別 (東京圏大阪圏 在学・就職)		地域別 (東京圏大阪圏 非在学・就職)		地域別 (非東京圏大阪 圏在学・就職)	
		度数		度数		度数		度数		度数		度数		度数		度数		度数		度数		度数		度数	
全体		5786		5824		4828		996		3247		2578		812		271		4741		4092		739		924	
平均値			17.12		17.25		18.26		12.37		16.59		18.08		12.62		15.94		18.12		19.15		15.07		11.32
最小値			1		1		1		1		1		1		1		1		1		1		1		1
最大値			130		130		130		70		130		100		100		100		130		130		100		100

大学院2年生		全体 (ウエイト補正前)		全体 (ウエイト補正後)		文系・理系別 (文系)		文系・理系別 (理系)		性別 (男性)		性別 (女性)		設置主体別 (国立)		設置主体別 (公立)		設置主体別 (私立)		地域別 (東京圏大阪圏 在学・就職)		地域別 (東京圏大阪圏 非在学・就職)		地域別 (非東京圏大阪 圏在学・就職)	
		度数		度数		度数		度数		度数		度数		度数		度数		度数		度数		度数		度数	
全体		2379		2175		713		1462		1590		585		1296		140		740		1299		717		152	
平均値			12.35		12.69		14.35		11.88		11.81		15.07		12.27		13.65		13.24		13.01		13.28		7.38
最小値			1		1		1		1		1		1		1		1		1		1		1		1
最大値			100		100		85		100		100		100		50		100		100		100		90		30

Q20_a 採用面接について、最初に受けた時期、採用面接のピーク、最後に受けた時期は、それぞれいつ頃でしたか。／最初に受けた採用面接の時期（SA）

大学4年生		全体 (ウエイト補正前)		全体 (ウエイト補正後)		文系・理系別 (文系)		文系・理系別 (理系)		性別 (男性)		性別 (女性)		設置主体別 (国立)		設置主体別 (公立)		設置主体別 (私立)		地域別 (東京圏大阪圏 在学・就職)		地域別 (東京圏大阪圏 非在学・就職)		地域別 (非東京圏大阪 圏在学・就職)	
		度数	%	度数	%	度数	%	度数	%	度数	%	度数	%	度数	%	度数	%	度数	%	度数	%	度数	%	度数	%
全体		6027	100.0	6066	100.0	5013	100.0	1053	100.0	3402	100.0	2664	100.0	859	100.0	284	100.0	4923	100.0	4236	100.0	762	100.0	993	100.0
1	9月以前	81	1.3	85	1.4	78	1.6	7	0.6	59	1.7	26	1.0	13	1.5	1	0.3	71	1.4	75	1.8	6	0.8	4	0.4
2	10月	45	0.7	44	0.7	37	0.7	8	0.7	25	0.7	19	0.7	7	0.9	1	0.3	36	0.7	43	1.0	1	0.1	1	0.1
3	11月	110	1.8	113	1.9	103	2.1	9	0.9	67	2.0	46	1.7	15	1.7	7	2.3	91	1.9	97	2.3	10	1.3	4	0.4
4	12月	144	2.4	147	2.4	129	2.6	18	1.7	83	2.5	64	2.4	14	1.6	4	1.2	130	2.6	128	3.0	16	2.2	3	0.3
5	1月	271	4.5	272	4.5	229	4.6	43	4.0	144	4.2	127	4.8	30	3.5	9	3.3	232	4.7	240	5.7	24	3.2	6	0.6
6	2月	610	10.1	624	10.3	525	10.5	98	9.4	332	9.8	292	11.0	46	5.3	25	8.8	553	11.2	527	12.4	63	8.2	32	3.2
7	3月	1976	32.8	2010	33.1	1652	33.0	358	34.0	1118	32.8	892	33.5	256	29.8	113	39.8	1641	33.3	1368	32.3	289	37.9	334	33.6
8	4月	1550	25.7	1549	25.5	1268	25.3	281	26.7	865	25.4	684	25.7	234	27.3	63	22.3	1251	25.4	998	23.6	216	28.3	311	31.3
9	5月	580	9.6	578	9.5	469	9.3	110	10.4	331	9.7	248	9.3	103	11.9	28	9.9	448	9.1	391	9.2	72	9.5	104	10.5
10	6月	288	4.8	271	4.5	225	4.5	46	4.4	129	3.8	143	5.4	55	6.4	17	6.2	199	4.0	164	3.9	32	4.1	72	7.2
11	7月	180	3.0	174	2.9	142	2.8	32	3.1	109	3.2	66	2.5	46	5.3	8	2.8	121	2.4	90	2.1	18	2.4	59	5.9
12	8月	20	0.3	17	0.3	14	0.3	2	0.2	8	0.2	9	0.3	6	0.7	0	0.0	11	0.2	6	0.1	1	0.2	9	0.9
13	特段行わなかった	172	2.9	182	3.0	142	2.8	40	3.8	134	3.9	48	1.8	34	3.9	7	2.6	141	2.9	109	2.6	15	1.9	56	5.6
大学院2年生		全体 (ウエイト補正前)		全体 (ウエイト補正後)		文系・理系別 (文系)		文系・理系別 (理系)		性別 (男性)		性別 (女性)		設置主体別 (国立)		設置主体別 (公立)		設置主体別 (私立)		地域別 (東京圏大阪圏 在学・就職)		地域別 (東京圏大阪圏 非在学・就職)		地域別 (非東京圏大阪 圏在学・就職)	
		度数	%	度数	%	度数	%	度数	%	度数	%	度数	%	度数	%	度数	%	度数	%	度数	%	度数	%	度数	%
全体		2436	100.0	2255	100.0	770	100.0	1486	100.0	1630	100.0	625	100.0	1342	100.0	140	100.0	773	100.0	1337	100.0	730	100.0	181	100.0
1	9月以前	48	2.0	59	2.6	35	4.6	23	1.6	38	2.3	21	3.3	34	2.5	2	1.5	22	2.9	43	3.2	7	1.0	8	4.5
2	10月	29	1.2	36	1.6	22	2.8	14	1.0	29	1.8	7	1.1	29	2.1	0	0.0	7	1.0	33	2.5	3	0.4	0	0.0
3	11月	29	1.2	33	1.5	17	2.2	16	1.1	25	1.5	9	1.4	15	1.1	0	0.0	18	2.4	26	2.0	5	0.6	3	1.5
4	12月	56	2.3	63	2.8	30	3.9	33	2.2	34	2.1	29	4.7	35	2.6	1	0.6	27	3.5	55	4.1	7	0.9	1	0.6
5	1月	85	3.5	75	3.3	21	2.7	54	3.6	48	2.9	27	4.3	39	2.9	4	3.1	31	4.0	54	4.1	21	2.8	0	0.0
6	2月	196	8.0	197	8.7	79	10.3	117	7.9	135	8.3	62	9.9	112	8.3	13	8.9	73	9.4	144	10.8	50	6.9	1	0.6
7	3月	963	39.5	807	35.8	180	23.4	627	42.2	618	37.9	189	30.2	456	33.9	49	35.1	302	39.1	451	33.8	309	42.3	41	22.8
8	4月	787	32.3	691	30.7	209	27.1	483	32.5	523	32.1	168	26.9	447	33.3	46	33.0	198	25.6	366	27.3	262	35.9	63	35.0
9	5月	127	5.2	131	5.8	62	8.1	69	4.6	85	5.2	46	7.4	78	5.8	14	10.0	39	5.1	83	6.2	34	4.7	14	7.6
10	6月	51	2.1	63	2.8	40	5.3	23	1.5	38	2.3	25	4.0	44	3.3	7	4.8	12	1.6	30	2.2	16	2.2	17	9.4
11	7月	22	0.9	36	1.6	28	3.6	8	0.6	25	1.6	11	1.7	19	1.4	4	2.9	13	1.7	19	1.4	6	0.9	11	5.8
12	8月	2	0.1	5	0.2	5	0.7	0	0.0	0	0.0	5	0.8	2	0.2	0	0.0	3	0.4	0	0.0	0	0.0	5	2.8
13	特段行わなかった	41	1.7	59	2.6	41	5.3	18	1.2	32	2.0	27	4.3	32	2.4	0	0.0	27	3.5	31	2.3	10	1.4	17	9.3

Q20_b 採用面接について、最初に受けた時期、採用面接のピーク、最後に受けた時期は、それぞれいつ頃でしたか。／採用面接のピーク (SA)

大学4年生		全体 (ウエイト補正前)		全体 (ウエイト補正後)		文系・理系別 (文系)		文系・理系別 (理系)		性別 (男性)		性別 (女性)		設置主体別 (国立)		設置主体別 (公立)		設置主体別 (私立)		地域別 (東京圏大阪圏 在学・就職)		地域別 (東京圏大阪圏 非在学・就職)		地域別 (非東京圏大阪 圏在学・就職)	
		度数	%	度数	%	度数	%	度数	%	度数	%	度数	%	度数	%	度数	%	度数	%	度数	%	度数	%	度数	%
全体		6027	100.0	6066	100.0	5013	100.0	1053	100.0	3402	100.0	2664	100.0	859	100.0	284	100.0	4923	100.0	4236	100.0	762	100.0	993	100.0
1	9月以前	13	0.2	13	0.2	11	0.2	3	0.3	9	0.3	4	0.2	2	0.3	0	0.0	11	0.2	9	0.2	1	0.2	3	0.3
2	10月	3	0.0	3	0.0	3	0.1	0	0.0	2	0.1	1	0.0	1	0.1	0	0.0	2	0.0	3	0.1	0	0.0	0	0.0
3	11月	17	0.3	18	0.3	16	0.3	1	0.1	14	0.4	4	0.1	4	0.5	0	0.0	13	0.3	18	0.4	0	0.0	0	0.0
4	12月	17	0.3	18	0.3	15	0.3	3	0.3	14	0.4	4	0.2	3	0.4	0	0.0	15	0.3	17	0.4	1	0.2	0	0.0
5	1月	24	0.4	23	0.4	21	0.4	2	0.2	14	0.4	9	0.4	5	0.6	2	0.8	16	0.3	21	0.5	3	0.3	0	0.0
6	2月	59	1.0	64	1.1	44	0.9	20	1.9	44	1.3	20	0.7	11	1.2	4	1.6	49	1.0	50	1.2	8	1.1	3	0.3
7	3月	278	4.6	280	4.6	203	4.0	77	7.3	156	4.6	125	4.7	35	4.0	17	5.9	229	4.6	199	4.7	40	5.3	37	3.8
8	4月	1320	21.9	1373	22.6	1044	20.8	329	31.2	809	23.8	564	21.2	163	19.0	84	29.5	1126	22.9	921	21.8	203	26.6	233	23.5
9	5月	2101	34.9	2117	34.9	1799	35.9	317	30.1	1196	35.2	921	34.6	299	34.9	89	31.4	1728	35.1	1454	34.3	306	40.1	332	33.4
10	6月	1580	26.2	1544	25.5	1359	27.1	185	17.6	761	22.4	783	29.4	196	22.9	52	18.4	1295	26.3	1188	28.0	141	18.5	202	20.4
11	7月	346	5.7	338	5.6	279	5.6	60	5.6	195	5.7	143	5.4	79	9.3	22	7.6	237	4.8	190	4.5	35	4.6	103	10.4
12	8月	97	1.6	93	1.5	77	1.5	15	1.4	54	1.6	39	1.4	25	2.9	6	2.1	62	1.3	58	1.4	9	1.2	24	2.4
13	特段行わなかった	172	2.9	182	3.0	142	2.8	40	3.8	134	3.9	48	1.8	34	3.9	7	2.6	141	2.9	109	2.6	15	1.9	56	5.6
大学院2年生		全体 (ウエイト補正前)		全体 (ウエイト補正後)		文系・理系別 (文系)		文系・理系別 (理系)		性別 (男性)		性別 (女性)		設置主体別 (国立)		設置主体別 (公立)		設置主体別 (私立)		地域別 (東京圏大阪圏 在学・就職)		地域別 (東京圏大阪圏 非在学・就職)		地域別 (非東京圏大阪 圏在学・就職)	
		度数	%	度数	%	度数	%	度数	%	度数	%	度数	%	度数	%	度数	%	度数	%	度数	%	度数	%	度数	%
全体		2436	100.0	2255	100.0	770	100.0	1486	100.0	1630	100.0	625	100.0	1342	100.0	140	100.0	773	100.0	1337	100.0	730	100.0	181	100.0
1	9月以前	12	0.5	20	0.9	16	2.1	3	0.2	17	1.0	3	0.5	20	1.5	0	0.0	0	0.0	11	0.8	1	0.1	8	4.5
2	10月	2	0.1	3	0.1	3	0.4	0	0.0	0	0.0	3	0.5	0	0.0	0	0.0	3	0.4	3	0.2	0	0.0	0	0.0
3	11月	11	0.5	17	0.8	14	1.8	3	0.2	9	0.5	9	1.4	8	0.6	0	0.0	9	1.2	16	1.2	1	0.1	0	0.0
4	12月	18	0.7	18	0.8	9	1.2	9	0.6	16	1.0	2	0.3	13	0.9	0	0.0	5	0.7	15	1.1	3	0.4	0	0.2
5	1月	18	0.7	20	0.9	10	1.3	10	0.7	12	0.7	9	1.4	11	0.9	1	0.5	8	1.1	19	1.4	1	0.2	0	0.0
6	2月	50	2.1	47	2.1	16	2.1	31	2.1	32	2.0	15	2.5	21	1.5	5	3.4	22	2.8	39	2.9	7	1.0	1	0.4
7	3月	148	6.1	135	6.0	44	5.7	91	6.1	105	6.4	30	4.8	83	6.2	3	2.1	49	6.4	80	6.0	48	6.5	8	4.2
8	4月	979	40.2	777	34.4	114	14.8	663	44.6	603	37.0	174	27.8	448	33.4	44	31.5	284	36.8	440	32.9	285	39.0	47	26.1
9	5月	794	32.6	748	33.2	286	37.1	463	31.1	529	32.5	219	35.1	470	35.0	51	36.1	227	29.4	429	32.1	270	37.0	49	26.9
10	6月	297	12.2	313	13.9	145	18.9	168	11.3	215	13.2	98	15.7	179	13.4	27	19.0	107	13.8	198	14.8	87	12.0	27	15.1
11	7月	57	2.3	82	3.7	61	7.9	22	1.5	53	3.3	29	4.6	51	3.8	10	7.3	21	2.7	52	3.9	16	2.2	15	8.0
12	8月	9	0.4	15	0.7	11	1.5	4	0.2	7	0.4	8	1.2	5	0.4	0	0.0	10	1.3	4	0.3	1	0.2	10	5.4
13	特段行わなかった	41	1.7	59	2.6	41	5.3	18	1.2	32	2.0	27	4.3	32	2.4	0	0.0	27	3.5	31	2.3	10	1.4	17	9.3

Q20_c 採用面接について、最初に受けた時期、採用面接のピーク、最後に受けた時期は、それぞれいつ頃でしたか。／最後に受けた採用面接の時期 (SA)

大学4年生		全体 (ウエイト補正前)		全体 (ウエイト補正後)		文系・理系別 (文系)		文系・理系別 (理系)		性別 (男性)		性別 (女性)		設置主体別 (国立)		設置主体別 (公立)		設置主体別 (私立)		地域別 (東京圏大阪圏 在学・就職)		地域別 (東京圏大阪圏 非在学・就職)		地域別 (非東京圏大阪 圏在学・就職)	
		度数	%	度数	%	度数	%	度数	%	度数	%	度数	%	度数	%	度数	%	度数	%	度数	%	度数	%	度数	%
全体		6027	100.0	6066	100.0	5013	100.0	1053	100.0	3402	100.0	2664	100.0	859	100.0	284	100.0	4923	100.0	4236	100.0	762	100.0	993	100.0
1	9月以前	10	0.2	11	0.2	9	0.2	1	0.1	7	0.2	4	0.1	1	0.1	0	0.0	10	0.2	6	0.2	1	0.2	3	0.3
2	10月	1	0.0	1	0.0	1	0.0	0	0.0	1	0.0	0	0.0	0	0.0	0	0.0	1	0.0	1	0.0	0	0.0	0	0.0
3	11月	6	0.1	7	0.1	7	0.1	0	0.0	6	0.2	1	0.0	0	0.0	0	0.0	6	0.1	7	0.2	0	0.0	0	0.0
4	12月	3	0.0	4	0.1	1	0.0	3	0.3	3	0.1	1	0.0	1	0.1	0	0.0	4	0.1	2	0.1	1	0.2	0	0.0
5	1月	18	0.3	17	0.3	16	0.3	1	0.1	11	0.3	6	0.2	5	0.6	0	0.0	12	0.2	17	0.4	0	0.0	0	0.0
6	2月	18	0.3	18	0.3	15	0.3	3	0.3	10	0.3	9	0.3	3	0.4	1	0.5	14	0.3	16	0.4	1	0.1	1	0.1
7	3月	91	1.5	91	1.5	61	1.2	30	2.8	55	1.6	36	1.4	18	2.1	9	3.0	65	1.3	63	1.5	17	2.3	10	1.0
8	4月	301	5.0	315	5.2	211	4.2	104	9.9	202	5.9	113	4.2	47	5.5	18	6.3	250	5.1	211	5.0	42	5.5	54	5.4
9	5月	792	13.1	804	13.2	601	12.0	203	19.2	467	13.7	337	12.6	120	14.0	43	15.1	641	13.0	532	12.6	126	16.6	135	13.6
10	6月	2844	47.2	2843	46.9	2402	47.9	441	41.9	1556	45.7	1287	48.3	391	45.6	123	43.3	2329	47.3	2075	49.0	363	47.7	382	38.5
11	7月	1406	23.3	1416	23.3	1225	24.4	191	18.1	761	22.4	655	24.6	170	19.8	60	21.2	1186	24.1	973	23.0	168	22.0	251	25.3
12	8月	365	6.1	356	5.9	321	6.4	36	3.4	189	5.6	168	6.3	69	8.0	23	8.0	265	5.4	223	5.3	28	3.6	100	10.1
13	特段行わなかった	172	2.9	182	3.0	142	2.8	40	3.8	134	3.9	48	1.8	34	3.9	7	2.6	141	2.9	109	2.6	15	1.9	56	5.6

大学院2年生		全体 (ウエイト補正前)		全体 (ウエイト補正後)		文系・理系別 (文系)		文系・理系別 (理系)		性別 (男性)		性別 (女性)		設置主体別 (国立)		設置主体別 (公立)		設置主体別 (私立)		地域別 (東京圏大阪圏 在学・就職)		地域別 (東京圏大阪圏 非在学・就職)		地域別 (非東京圏大阪 圏在学・就職)	
		度数	%	度数	%	度数	%	度数	%	度数	%	度数	%	度数	%	度数	%	度数	%	度数	%	度数	%	度数	%
全体		2436	100.0	2255	100.0	770	100.0	1486	100.0	1630	100.0	625	100.0	1342	100.0	140	100.0	773	100.0	1337	100.0	730	100.0	181	100.0
1	9月以前	6	0.2	9	0.4	8	1.0	1	0.1	6	0.4	3	0.5	9	0.7	0	0.0	0	0.0	1	0.1	0	0.0	8	0.0
2	10月	0	0.0	0	0.0	0	0.0	0	0.0	0	0.0	0	0.0	0	0.0	0	0.0	0	0.0	0	0.0	0	0.0	0	0.0
3	11月	4	0.2	11	0.5	11	1.5	0	0.0	6	0.4	5	0.8	5	0.4	0	0.0	6	0.8	11	0.8	0	0.0	0	0.0
4	12月	11	0.5	9	0.4	3	0.4	6	0.4	5	0.3	4	0.6	5	0.4	0	0.0	4	0.5	7	0.5	2	0.2	0	0.5
5	1月	8	0.3	13	0.6	8	1.1	4	0.3	9	0.6	3	0.5	6	0.5	0	0.0	6	0.8	12	0.9	1	0.1	0	0.8
6	2月	27	1.1	28	1.3	14	1.8	15	1.0	17	1.0	12	1.9	13	1.0	1	1.1	14	1.8	24	1.8	3	0.4	1	1.8
7	3月	74	3.0	76	3.3	31	4.0	44	3.0	63	3.9	13	2.0	42	3.1	5	3.9	28	3.6	52	3.9	20	2.8	4	3.6
8	4月	400	16.4	303	13.5	29	3.8	274	18.5	249	15.3	55	8.7	183	13.6	16	11.3	105	13.6	173	13.0	103	14.1	23	13.6
9	5月	481	19.7	410	18.2	103	13.4	307	20.7	307	18.8	103	16.4	238	17.8	21	15.0	150	19.5	244	18.2	141	19.3	24	19.5
10	6月	1071	44.0	949	42.1	285	37.1	663	44.7	710	43.6	239	38.2	600	44.7	59	42.0	290	37.5	533	39.8	351	48.1	65	37.5
11	7月	256	10.5	300	13.3	168	21.9	132	8.9	172	10.6	128	20.5	157	11.7	33	23.9	110	14.2	197	14.7	82	11.2	22	14.2
12	8月	57	2.3	88	3.9	68	8.8	20	1.4	54	3.3	34	5.5	51	3.8	4	2.9	33	4.2	52	3.9	17	2.3	19	4.2
13	特段行わなかった	41	1.7	59	2.6	41	5.3	18	1.2	32	2.0	27	4.3	32	2.4	0	0.0	27	3.5	31	2.3	10	1.4	17	3.5

Q20_1 合計で何社の企業の採用面接を受けましたか。／社程度 (NU)

大学4年生		全体 (ウエイト補正前)		全体 (ウエイト補正後)		文系・理系別 (文系)		文系・理系別 (理系)		性別 (男性)		性別 (女性)		設置主体別 (国立)		設置主体別 (公立)		設置主体別 (私立)		地域別 (東京圏大阪圏 在学・就職)		地域別 (東京圏大阪圏 非在学・就職)		地域別 (非東京圏大阪 圏在学・就職)	
		度数	%	度数	%	度数	%	度数	%	度数	%	度数	%	度数	%	度数	%	度数	%	度数	%	度数	%	度数	%
全体		5855		5884		4871		1013		3269		2616		825		277		4783		4127		748		937	
平均値			11.02		11.16		11.78		8.16		11.03		11.32		8.50		9.85		11.69		12.23		9.92		7.89
最小値			1		1		1		1		1		1		1		1		1		1		1		1
最大値			70		70		70		40		70		70		65		30		70		70		60		40

大学院2年生		全体 (ウエイト補正前)		全体 (ウエイト補正後)		文系・理系別 (文系)		文系・理系別 (理系)		性別 (男性)		性別 (女性)		設置主体別 (国立)		設置主体別 (公立)		設置主体別 (私立)		地域別 (東京圏大阪圏 在学・就職)		地域別 (東京圏大阪圏 非在学・就職)		地域別 (非東京圏大阪 圏在学・就職)	
		度数	%	度数	%	度数	%	度数	%	度数	%	度数	%	度数	%	度数	%	度数	%	度数	%	度数	%	度数	%
全体		2395		2196		729		1467		1598		598		1310		140		746		1305		720		164	
平均値			7.53		7.79		8.52		7.42		7.51		8.52		7.42		7.21		8.53		8.07		7.93		5.02
最小値			1		1		1		1		1		1		1		1		1		1		1		1
最大値			80		80		80		50		80		40		80		30		50		50		80		21

Q20_2 第1志望の企業の採用面接時期はいつでしたか。／採用面接時期 (MA)

大学4年生		全体 (ウエイト補正前)		全体 (ウエイト補正後)		文系・理系別 (文系)		文系・理系別 (理系)		性別 (男性)		性別 (女性)		設置主体別 (国立)		設置主体別 (公立)		設置主体別 (私立)		地域別 (東京圏大阪圏 在学・就職)		地域別 (東京圏大阪圏 非在学・就職)		地域別 (非東京圏大阪 圏在学・就職)	
		度数	%	度数	%	度数	%	度数	%	度数	%	度数	%	度数	%	度数	%	度数	%	度数	%	度数	%	度数	%
全体		5855		5884		4871		1013		3269		2616		825		277		4783		4127		748		937	
1	9月以前	32	0.5	33	0.6	26	0.5	7	0.7	22	0.7	11	0.4	7	0.8	0	0.0	26	0.5	26	0.6	2	0.3	4	0.5
2	10月	19	0.3	19	0.3	17	0.3	2	0.2	13	0.4	6	0.2	4	0.5	0	0.0	15	0.3	17	0.4	2	0.2	1	0.1
3	11月	37	0.6	38	0.6	34	0.7	4	0.4	28	0.9	10	0.4	9	1.1	3	1.1	26	0.5	34	0.8	3	0.4	0	0.0
4	12月	60	1.0	63	1.1	52	1.1	10	1.0	44	1.3	19	0.7	11	1.3	3	1.1	49	1.0	53	1.3	8	1.1	1	0.2
5	1月	91	1.6	93	1.6	78	1.6	15	1.4	56	1.7	37	1.4	11	1.4	3	1.0	79	1.6	83	2.0	5	0.7	4	0.5
6	2月	153	2.6	156	2.6	134	2.7	22	2.1	84	2.6	72	2.7	15	1.8	6	2.1	135	2.8	135	3.3	12	1.7	6	0.7
7	3月	795	13.6	831	14.1	651	13.4	180	17.8	492	15.0	339	13.0	90	10.9	49	17.7	692	14.5	575	13.9	126	16.9	119	12.7
8	4月	1765	30.1	1823	31.0	1451	29.8	372	36.7	1073	32.8	749	28.7	220	26.7	88	32.0	1515	31.7	1290	31.3	247	33.1	264	28.2
9	5月	2215	37.8	2224	37.8	1840	37.8	383	37.8	1242	38.0	982	37.5	312	37.8	96	34.8	1815	38.0	1553	37.6	311	41.6	339	36.1
10	6月	2804	47.9	2768	47.0	2393	49.1	374	36.9	1403	42.9	1365	52.2	354	42.9	126	45.4	2288	47.8	2046	49.6	306	40.9	387	41.2
11	7月	660	11.3	645	11.0	550	11.3	95	9.3	325	9.9	320	12.2	105	12.7	44	15.8	496	10.4	403	9.8	67	9.0	158	16.9
12	8月	150	2.6	137	2.3	119	2.4	19	1.9	67	2.0	70	2.7	41	5.0	14	4.9	82	1.7	80	1.9	14	1.8	43	4.5
大学院2年生		全体 (ウエイト補正前)		全体 (ウエイト補正後)		文系・理系別 (文系)		文系・理系別 (理系)		性別 (男性)		性別 (女性)		設置主体別 (国立)		設置主体別 (公立)		設置主体別 (私立)		地域別 (東京圏大阪圏 在学・就職)		地域別 (東京圏大阪圏 非在学・就職)		地域別 (非東京圏大阪 圏在学・就職)	
		度数	%	度数	%	度数	%	度数	%	度数	%	度数	%	度数	%	度数	%	度数	%	度数	%	度数	%	度数	%
全体		2395		2196		729		1467		1598		598		1310		140		746		1305		720		164	
1	9月以前	16	0.7	20	0.9	13	1.8	6	0.4	14	0.9	6	1.0	17	1.3	0	0.0	3	0.4	7	0.6	4	0.6	8	5.0
2	10月	11	0.5	15	0.7	11	1.5	4	0.3	12	0.8	3	0.5	13	1.0	0	0.0	3	0.4	13	1.0	2	0.3	0	0.0
3	11月	21	0.9	26	1.2	17	2.3	9	0.6	20	1.2	6	1.1	18	1.4	0	0.0	8	1.1	24	1.8	2	0.3	0	0.0
4	12月	36	1.5	34	1.6	15	2.0	20	1.3	22	1.4	12	2.0	29	2.2	1	0.5	5	0.7	27	2.1	7	0.9	0	0.2
5	1月	51	2.1	51	2.3	20	2.8	31	2.1	35	2.2	17	2.8	33	2.6	1	1.0	16	2.2	42	3.2	8	1.1	0	0.0
6	2月	105	4.4	106	4.8	48	6.6	58	4.0	72	4.5	34	5.7	60	4.6	11	8.0	36	4.8	83	6.3	22	3.1	1	0.8
7	3月	442	18.5	394	17.9	114	15.7	279	19.0	293	18.3	101	16.8	230	17.5	23	16.4	141	18.9	232	17.8	140	19.5	21	13.1
8	4月	1100	45.9	924	42.1	207	28.4	716	48.8	709	44.4	214	35.8	545	41.6	56	39.6	323	43.4	522	40.0	335	46.6	61	37.1
9	5月	864	36.1	799	36.4	279	38.3	519	35.4	551	34.5	247	41.3	478	36.5	53	37.5	268	36.0	479	36.7	268	37.3	52	31.5
10	6月	844	35.2	809	36.8	308	42.3	501	34.1	589	36.8	220	36.8	482	36.8	56	39.8	271	36.3	484	37.1	272	37.8	52	31.9
11	7月	111	4.6	145	6.6	95	13.1	50	3.4	85	5.3	61	10.2	82	6.3	14	9.6	50	6.7	90	6.9	34	4.8	21	13.0
12	8月	23	1.0	33	1.5	26	3.6	7	0.5	17	1.0	17	2.8	23	1.8	0	0.0	10	1.3	13	1.0	10	1.4	10	6.1

Q21 あなたはどのような経路で採用試験・面接等を受けましたか。(MA)

大学4年生		全体 (ウエイト補正前)		全体 (ウエイト補正後)		文系・理系別 (文系)		文系・理系別 (理系)		性別 (男性)		性別 (女性)		設置主体別 (国立)		設置主体別 (公立)		設置主体別 (私立)		地域別 (東京圏大阪圏 在学・就職)		地域別 (東京圏大阪圏 非在学・就職)		地域別 (非東京圏大阪 圏在学・就職)	
		度数	%	度数	%	度数	%	度数	%	度数	%	度数	%	度数	%	度数	%	度数	%	度数	%	度数	%	度数	%
全体		6027		6066		5013		1053		3402		2664		859		284		4923		4236		762		993	
1	自由応募 (WEBサイト等からのエントリー等)	5618	93.2	5647	93.1	4696	93.7	951	90.3	3113	91.5	2534	95.1	764	89.0	258	90.9	4624	93.9	3980	94.0	712	93.4	889	89.5
2	会社側からの案内 (リクレーターや大学のOB/OG等)	1038	17.2	1078	17.8	880	17.6	198	18.8	696	20.5	382	14.3	177	20.6	58	20.5	843	17.1	780	18.4	137	18.0	148	14.9
3	教員や大学の推薦/指定校	229	3.8	230	3.8	102	2.0	128	12.1	150	4.4	80	3.0	52	6.1	6	2.3	172	3.5	137	3.2	44	5.8	46	4.7
4	大学の就職支援担当課、キャリアセンター	322	5.3	325	5.4	268	5.3	57	5.4	173	5.1	152	5.7	32	3.7	5	1.7	288	5.9	198	4.7	44	5.8	81	8.1
5	公的な就職支援機関 (ジョブカフェ、ハローワーク等)	195	3.2	186	3.1	165	3.3	21	2.0	74	2.2	112	4.2	14	1.6	5	1.6	167	3.4	133	3.1	11	1.4	36	3.7
6	縁故応募 (家族・親族・知人の縁故)	45	0.7	43	0.7	37	0.7	5	0.5	18	0.5	24	0.9	6	0.7	0	0.0	37	0.8	30	0.7	4	0.6	7	0.7
7	アルバイト先 (正社員としての登用、入社への誘い等)	57	0.9	61	1.0	54	1.1	7	0.6	37	1.1	24	0.9	3	0.4	2	0.8	55	1.1	45	1.1	9	1.1	7	0.7
8	その他	107	1.8	107	1.8	84	1.7	23	2.2	72	2.1	36	1.3	23	2.7	2	0.7	82	1.7	76	1.8	8	1.0	22	2.2

大学院2年生		全体 (ウエイト補正前)		全体 (ウエイト補正後)		文系・理系別 (文系)		文系・理系別 (理系)		性別 (男性)		性別 (女性)		設置主体別 (国立)		設置主体別 (公立)		設置主体別 (私立)		地域別 (東京圏大阪圏 在学・就職)		地域別 (東京圏大阪圏 非在学・就職)		地域別 (非東京圏大阪 圏在学・就職)	
		度数	%	度数	%	度数	%	度数	%	度数	%	度数	%	度数	%	度数	%	度数	%	度数	%	度数	%	度数	%
全体		2436		2255		770		1486		1630		625		1342		140		773		1337		730		181	
1	自由応募 (WEBサイト等からのエントリー等)	2042	83.8	1919	85.1	689	89.6	1230	82.8	1350	82.8	569	91.1	1121	83.5	127	90.7	671	86.8	1163	87.0	615	84.3	137	75.6
2	会社側からの案内 (リクレーターや大学のOB/OG等)	622	25.5	554	24.5	159	20.6	395	26.6	417	25.6	137	21.9	335	24.9	33	23.2	186	24.1	328	24.5	192	26.3	32	17.7
3	教員や大学の推薦/指定校	853	35.0	643	28.5	51	6.6	592	39.8	564	34.6	79	12.6	396	29.5	48	34.3	199	25.7	314	23.5	275	37.7	52	28.5
4	大学の就職支援担当課、キャリアセンター	74	3.0	80	3.5	34	4.4	46	3.1	56	3.5	23	3.7	33	2.4	1	0.5	46	6.0	44	3.3	27	3.7	9	4.8
5	公的な就職支援機関 (ジョブカフェ、ハローワーク等)	41	1.7	45	2.0	20	2.6	25	1.7	18	1.1	27	4.2	15	1.1	8	5.5	22	2.8	32	2.4	8	1.1	5	2.6
6	縁故応募 (家族・親族・知人の縁故)	13	0.5	17	0.8	11	1.4	6	0.4	7	0.4	10	1.6	8	0.6	1	1.1	8	1.0	10	0.8	1	0.1	6	3.1
7	アルバイト先 (正社員としての登用、入社への誘い等)	17	0.7	28	1.3	21	2.8	7	0.5	13	0.8	16	2.5	13	0.9	1	0.5	15	1.9	17	1.3	1	0.1	10	5.4
8	その他	36	1.5	64	2.8	51	6.6	13	0.9	37	2.3	27	4.2	34	2.5	5	3.9	25	3.2	54	4.0	6	0.8	4	2.1

Q22 平成29年8月1日までに、あなたは何社から内々定を受けましたか。(SA)

大学4年生		全体 (ウエイト補正前)		全体 (ウエイト補正後)		文系・理系別 (文系)		文系・理系別 (理系)		性別 (男性)		性別 (女性)		設置主体別 (国立)		設置主体別 (公立)		設置主体別 (私立)		地域別 (東京圏大阪圏 在学・就職)		地域別 (東京圏大阪圏 非在学・就職)		地域別 (非東京圏大阪 圏在学・就職)	
		度数	%	度数	%	度数	%	度数	%	度数	%	度数	%	度数	%	度数	%	度数	%	度数	%	度数	%	度数	%
全体		6027	100.0	6066	100.0	5013	100.0	1053	100.0	3402	100.0	2664	100.0	859	100.0	284	100.0	4923	100.0	4236	100.0	762	100.0	993	100.0
1	1社から内々定を受けた	2023	33.6	2017	33.3	1616	32.2	401	38.1	1126	33.1	891	33.5	318	37.0	94	33.1	1605	32.6	1373	32.4	277	36.3	340	34.3
2	複数社から内々定を受けた	3097	51.4	3123	51.5	2628	52.4	495	47.0	1705	50.1	1417	53.2	385	44.8	150	52.9	2587	52.5	2279	53.8	400	52.5	417	42.0
3	内々定は受けていない	907	15.0	926	15.3	769	15.3	158	15.0	571	16.8	355	13.3	156	18.1	40	13.9	731	14.9	584	13.8	86	11.2	235	23.7

大学院2年生		全体 (ウエイト補正前)		全体 (ウエイト補正後)		文系・理系別 (文系)		文系・理系別 (理系)		性別 (男性)		性別 (女性)		設置主体別 (国立)		設置主体別 (公立)		設置主体別 (私立)		地域別 (東京圏大阪圏 在学・就職)		地域別 (東京圏大阪圏 非在学・就職)		地域別 (非東京圏大阪 圏在学・就職)	
		度数	%	度数	%	度数	%	度数	%	度数	%	度数	%	度数	%	度数	%	度数	%	度数	%	度数	%	度数	%
全体		2436	100.0	2255	100.0	770	100.0	1486	100.0	1630	100.0	625	100.0	1342	100.0	140	100.0	773	100.0	1337	100.0	730	100.0	181	100.0
1	1社から内々定を受けた	1152	47.3	1049	46.5	336	43.7	713	48.0	773	47.4	276	44.1	622	46.4	62	44.5	364	47.1	632	47.3	325	44.6	88	48.3
2	複数社から内々定を受けた	1138	46.7	1012	44.9	308	40.0	704	47.4	747	45.8	265	42.4	629	46.9	66	47.2	317	41.0	597	44.7	361	49.4	52	28.5
3	内々定は受けていない	146	6.0	194	8.6	126	16.3	69	4.6	110	6.8	84	13.5	91	6.8	12	8.3	92	11.8	108	8.1	44	6.0	42	23.2

Q22_b 平成29年8月1日までに、あなたは何社から内々定を受けましたか。／複数社から内々定を受けた (NU)

大学4年生	全体 (ウエイト補正前)		全体 (ウエイト補正後)		文系・理系別 (文系)		文系・理系別 (理系)		性別 (男性)		性別 (女性)		設置主体別 (国立)		設置主体別 (公立)		設置主体別 (私立)		地域別 (東京圏大阪圏 在学・就職)		地域別 (東京圏大阪圏 非在学・就職)		地域別 (非東京圏大阪 圏在学・就職)			
	度数		度数		度数		度数		度数		度数		度数		度数		度数		度数		度数		度数		度数	
全体	3097		3123		2628		495		1705		1417		385		150		2587		2279		400		417			
平均値		3.11		3.16		3.17		3.06		3.31		2.98		3.08		3.18		3.17		3.13		3.33		3.12		
最小値		2		2		2		2		2		2		2		2		2		2		2		2		
最大値		13		13		13		12		13		10		11		12		13		12		13		13		

大学院2年生	全体 (ウエイト補正前)		全体 (ウエイト補正後)		文系・理系別 (文系)		文系・理系別 (理系)		性別 (男性)		性別 (女性)		設置主体別 (国立)		設置主体別 (公立)		設置主体別 (私立)		地域別 (東京圏大阪圏 在学・就職)		地域別 (東京圏大阪圏 非在学・就職)		地域別 (非東京圏大阪 圏在学・就職)			
	度数		度数		度数		度数		度数		度数		度数		度数		度数		度数		度数		度数		度数	
全体	1138		1012		308		704		747		265		629		66		317		597		361		52			
平均値		2.89		2.92		2.95		2.90		2.96		2.78		2.88		2.97		2.99		2.92		2.94		2.69		
最小値		2		2		2		2		2		2		2		2		2		2		2		2		
最大値		14		14		12		14		14		10		12		7		14		14		12		6		

Q22_1_1 内々定を受けたのはいつ頃ですか。実質的に内々定を受けたと感じた時期についてお答えください。／実質的に内々定を受けた時期 (SA)

大学4年生		全体 (ウエイト補正前)		全体 (ウエイト補正後)		文系・理系別 (文系)		文系・理系別 (理系)		性別 (男性)		性別 (女性)		設置主体別 (国立)		設置主体別 (公立)		設置主体別 (私立)		地域別 (東京圏大阪圏 在学・就職)		地域別 (東京圏大阪圏 非在学・就職)		地域別 (非東京圏大阪 圏在学・就職)			
		度数	%	度数	%	度数	%	度数	%	度数	%	度数	%	度数	%	度数	%	度数	%	度数	%	度数	%	度数	%	度数	%
全体		2023	100.0	2017	100.0	1616	100.0	401	100.0	1126	100.0	891	100.0	318	100.0	94	100.0	1605	100.0	1373	100.0	277	100.0	340	100.0		
1	9月以前	3	0.1	3	0.1	3	0.2	0	0.0	1	0.1	1	0.1	1	0.4	0	0.0	1	0.1	1	0.1	0	0.0	1	0.4		
2	10月	2	0.1	2	0.1	2	0.1	0	0.0	1	0.1	1	0.1	0	0.0	0	0.0	2	0.1	2	0.2	0	0.0	0	0.0		
3	11月	2	0.1	1	0.1	1	0.1	0	0.0	1	0.1	1	0.1	1	0.4	0	0.0	0	0.0	1	0.1	0	0.0	0	0.0		
4	12月	6	0.3	7	0.3	4	0.3	2	0.6	6	0.5	1	0.1	2	0.5	3	3.3	2	0.1	5	0.3	2	0.8	0	0.0		
5	1月	11	0.5	12	0.6	9	0.6	2	0.6	9	0.8	3	0.3	1	0.4	1	1.1	10	0.6	8	0.6	1	0.5	3	0.8		
6	2月	10	0.5	9	0.5	9	0.5	1	0.2	3	0.3	6	0.7	2	0.5	1	1.5	6	0.4	8	0.6	1	0.3	0	0.0		
7	3月	56	2.8	56	2.8	42	2.6	13	3.3	34	3.1	21	2.4	14	4.3	4	4.5	37	2.3	38	2.7	12	4.3	6	1.7		
8	4月	183	9.0	192	9.5	124	7.7	68	17.0	122	10.8	70	7.9	27	8.6	10	10.2	156	9.7	138	10.0	27	9.8	23	6.8		
9	5月	368	18.2	372	18.4	281	17.4	90	22.6	220	19.6	152	17.0	57	17.9	16	17.0	299	18.6	238	17.3	54	19.5	70	20.7		
10	6月	878	43.4	866	42.9	717	44.4	148	37.0	465	41.3	400	44.9	135	42.3	34	36.4	697	43.4	597	43.5	120	43.3	145	42.5		
11	7月	467	23.1	461	22.9	390	24.2	71	17.7	244	21.7	218	24.4	71	22.4	21	22.1	369	23.0	317	23.1	57	20.6	80	23.6		
12	8月	37	1.8	36	1.8	32	2.0	4	1.0	18	1.6	18	2.0	7	2.3	4	3.9	25	1.6	21	1.6	2	0.8	12	3.5		

大学院2年生		全体 (ウエイト補正前)		全体 (ウエイト補正後)		文系・理系別 (文系)		文系・理系別 (理系)		性別 (男性)		性別 (女性)		設置主体別 (国立)		設置主体別 (公立)		設置主体別 (私立)		地域別 (東京圏大阪圏 在学・就職)		地域別 (東京圏大阪圏 非在学・就職)		地域別 (非東京圏大阪 圏在学・就職)			
		度数	%	度数	%	度数	%	度数	%	度数	%	度数	%	度数	%	度数	%	度数	%	度数	%	度数	%	度数	%	度数	%
全体		1152	100.0	1049	100.0	336	100.0	713	100.0	773	100.0	276	100.0	622	100.0	62	100.0	364	100.0	632	100.0	325	100.0	88	100.0		
1	9月以前	4	0.3	9	0.9	8	2.5	1	0.1	9	1.2	0	0.0	9	1.4	0	0.0	0	0.0	3	0.5	0	0.0	6	6.4		
2	10月	3	0.3	4	0.3	2	0.7	1	0.2	1	0.1	3	1.0	3	0.4	0	0.0	1	0.3	1	0.2	0	0.0	3	3.0		
3	11月	4	0.3	12	1.1	12	3.5	0	0.0	6	0.8	6	2.0	3	0.4	0	0.0	9	2.4	12	1.9	0	0.0	0	0.0		
4	12月	10	0.9	10	0.9	5	1.5	5	0.7	4	0.5	6	2.1	7	1.1	0	0.0	3	0.8	7	1.1	2	0.7	0	0.4		
5	1月	8	0.7	9	0.9	5	1.5	4	0.6	6	0.8	3	1.0	8	1.3	0	0.0	1	0.3	8	1.2	1	0.4	0	0.0		
6	2月	15	1.3	14	1.3	3	0.8	11	1.5	10	1.3	3	1.2	7	1.1	1	2.4	5	1.4	11	1.7	3	0.8	0	0.0		
7	3月	58	5.0	63	6.0	29	8.8	34	4.7	40	5.2	23	8.3	29	4.7	6	9.9	28	7.6	53	8.3	6	1.8	4	4.9		
8	4月	248	21.5	190	18.1	21	6.3	169	23.7	158	20.5	32	11.6	117	18.8	8	12.8	65	18.0	109	17.2	66	20.2	16	18.0		
9	5月	252	21.9	216	20.6	52	15.5	164	23.0	163	21.0	53	19.4	117	18.8	11	17.6	88	24.2	127	20.1	67	20.8	17	19.5		
10	6月	437	37.9	387	36.9	118	35.1	269	37.8	293	37.9	94	34.1	246	39.5	20	31.3	122	33.6	212	33.6	146	45.0	28	32.5		
11	7月	104	9.0	119	11.4	66	19.6	53	7.5	77	10.0	42	15.3	69	11.1	12	19.7	37	10.3	83	13.1	25	7.8	11	12.7		
12	8月	9	0.8	16	1.6	14	4.2	2	0.3	5	0.6	11	4.2	8	1.3	4	6.4	4	1.2	6	1.0	8	2.4	2	2.6		

Q22_1_2 内々定先の企業規模（従業員数）を教えてください。(SA)

大学4年生		全体 (ウエイト補正前)		全体 (ウエイト補正後)		文系・理系別 (文系)		文系・理系別 (理系)		性別 (男性)		性別 (女性)		設置主体別 (国立)		設置主体別 (公立)		設置主体別 (私立)		地域別 (東京圏大阪圏 在学・就職)		地域別 (東京圏大阪圏 非在学・就職)		地域別 (非東京圏大阪 圏在学・就職)	
		度数	%	度数	%	度数	%	度数	%	度数	%	度数	%	度数	%	度数	%	度数	%	度数	%	度数	%	度数	%
全体		2023	100.0	2017	100.0	1616	100.0	401	100.0	1126	100.0	891	100.0	318	100.0	94	100.0	1605	100.0	1373	100.0	277	100.0	340	100.0
1	99人以下	152	7.5	147	7.3	117	7.3	30	7.5	71	6.3	76	8.5	20	6.2	8	8.0	120	7.5	76	5.5	24	8.6	45	13.2
2	100人～299人	277	13.7	269	13.3	217	13.4	52	12.9	131	11.7	138	15.4	39	12.4	15	15.4	215	13.4	177	12.9	33	11.8	53	15.5
3	300人～999人	404	20.0	401	19.9	314	19.4	87	21.7	221	19.6	180	20.2	63	19.8	14	15.3	324	20.2	245	17.8	67	24.4	83	24.4
4	1,000人～4,999人	498	24.6	496	24.6	395	24.4	101	25.2	263	23.3	233	26.2	71	22.4	31	32.6	394	24.6	353	25.7	69	24.9	67	19.6
5	5,000人～9,999人	190	9.4	197	9.8	159	9.9	38	9.4	130	11.5	67	7.6	34	10.7	6	6.4	157	9.8	148	10.8	25	9.2	23	6.6
6	10,000人以上	370	18.3	378	18.7	305	18.9	73	18.2	236	21.0	142	15.9	61	19.2	11	11.8	306	19.0	295	21.5	43	15.4	38	11.3
7	わからない	132	6.5	129	6.4	108	6.7	21	5.1	73	6.5	55	6.2	30	9.3	10	10.5	89	5.6	79	5.7	16	5.7	32	9.4
大学院2年生		全体 (ウエイト補正前)		全体 (ウエイト補正後)		文系・理系別 (文系)		文系・理系別 (理系)		性別 (男性)		性別 (女性)		設置主体別 (国立)		設置主体別 (公立)		設置主体別 (私立)		地域別 (東京圏大阪圏 在学・就職)		地域別 (東京圏大阪圏 非在学・就職)		地域別 (非東京圏大阪 圏在学・就職)	
		度数	%	度数	%	度数	%	度数	%	度数	%	度数	%	度数	%	度数	%	度数	%	度数	%	度数	%	度数	%
全体		1152	100.0	1049	100.0	336	100.0	713	100.0	773	100.0	276	100.0	622	100.0	62	100.0	364	100.0	632	100.0	325	100.0	88	100.0
1	99人以下	42	3.6	51	4.9	31	9.3	20	2.8	25	3.2	26	9.5	28	4.6	3	4.5	20	5.5	35	5.6	9	2.7	7	8.2
2	100人～299人	83	7.2	98	9.3	54	16.0	44	6.2	63	8.2	35	12.6	54	8.7	7	11.1	37	10.1	75	11.9	16	5.0	6	7.1
3	300人～999人	153	13.3	145	13.8	57	16.9	88	12.3	91	11.7	54	19.6	90	14.5	13	20.3	42	11.4	84	13.4	44	13.4	17	18.9
4	1,000人～4,999人	252	21.9	227	21.7	67	19.9	160	22.5	176	22.8	51	18.6	126	20.3	14	23.1	86	23.7	132	20.8	81	25.0	14	16.5
5	5,000人～9,999人	153	13.3	144	13.7	53	15.9	90	12.7	109	14.1	35	12.5	99	15.8	7	11.2	38	10.5	86	13.7	45	13.9	9	10.3
6	10,000人以上	403	35.0	324	30.9	54	15.9	270	37.9	269	34.8	55	19.8	188	30.2	16	25.1	121	33.1	189	30.0	113	34.8	20	23.2
7	わからない	66	5.7	60	5.7	20	6.0	40	5.6	40	5.1	21	7.5	37	5.9	3	4.5	20	5.6	29	4.6	17	5.3	14	15.8

Q22_1_3 内々定を受けた先の業界を教えてください。(SA)

大学4年生		全体 (ウエイト補正前)		全体 (ウエイト補正後)		文系・理系別 (文系)		文系・理系別 (理系)		性別 (男性)		性別 (女性)		設置主体別 (国立)		設置主体別 (公立)		設置主体別 (私立)		地域別 (東京圏大阪圏 在学・就職)		地域別 (東京圏大阪圏 非在学・就職)		地域別 (非東京圏大阪 圏在学・就職)	
		度数	%	度数	%	度数	%	度数	%	度数	%	度数	%	度数	%	度数	%	度数	%	度数	%	度数	%	度数	%
全体		2023	100.0	401	100.0	1616	100.0	401	100.0	1126	100.0	891	100.0	318	100.0	94	100.0	1605	100.0	1373	100.0	277	100.0	340	100.0
1	農業、林業、漁業	17	0.8	15	0.8	11	0.7	5	1.2	10	0.9	5	0.6	7	2.3	0	0.0	8	0.5	6	0.5	2	0.8	7	2.0
2	鉱業、採石業、砂利採取業	4	0.2	4	0.2	3	0.2	1	0.2	3	0.3	1	0.1	2	0.5	0	0.0	2	0.1	3	0.2	0	0.0	1	0.4
3	建設業	82	4.1	80	4.0	36	2.2	44	11.0	52	4.7	28	3.1	21	6.5	4	4.0	56	3.5	37	2.7	23	8.2	20	5.8
4	製造業	365	18.0	380	18.9	272	16.8	108	27.0	247	22.0	133	14.9	70	22.2	19	20.7	290	18.1	260	18.9	57	20.7	59	17.5
5	電気、ガス、熱供給、水道業	40	2.0	44	2.2	24	1.5	20	5.1	32	2.8	12	1.4	8	2.7	6	6.0	30	1.9	18	1.3	10	3.5	15	4.4
6	情報通信業	256	12.7	264	13.1	189	11.7	76	18.9	160	14.2	104	11.7	35	11.0	8	9.0	221	13.8	190	13.8	50	17.9	23	6.8
7	運輸業、郵便業	105	5.2	105	5.2	94	5.8	11	2.8	62	5.5	44	4.9	18	5.7	5	5.5	82	5.1	77	5.6	14	4.9	14	4.0
8	卸売業、小売業	187	9.2	184	9.1	170	10.5	14	3.5	87	7.8	96	10.8	15	4.8	4	3.8	165	10.3	118	8.6	25	8.9	40	11.8
9	金融業、保険業	321	15.9	316	15.6	292	18.1	23	5.8	161	14.3	154	17.3	47	14.7	20	20.9	249	15.5	221	16.1	34	12.1	53	15.7
10	不動産業、物品賃貸業	61	3.0	64	3.2	54	3.4	10	2.4	38	3.4	26	2.9	4	1.2	0	0.0	60	3.8	47	3.5	6	2.1	9	2.8
11	学術研究、専門・技術サービス業	52	2.6	48	2.4	33	2.0	15	3.7	24	2.2	23	2.6	10	3.2	3	2.9	35	2.1	33	2.4	5	2.0	8	2.4
12	宿泊業、飲食サービス業	41	2.0	39	1.9	37	2.3	2	0.5	15	1.3	24	2.7	1	0.4	0	0.0	38	2.4	28	2.0	2	0.9	7	2.1
13	生活関連サービス業、娯楽業	56	2.8	52	2.6	44	2.7	7	1.9	21	1.9	30	3.4	6	1.8	0	0.0	46	2.9	36	2.6	6	2.3	10	2.9
14	教育、学習支援業	61	3.0	60	3.0	55	3.4	5	1.2	30	2.6	30	3.4	12	3.7	8	9.0	40	2.5	44	3.2	5	1.6	10	3.1
15	医療・福祉	61	3.0	58	2.9	47	2.9	11	2.7	25	2.2	33	3.7	7	2.2	3	3.0	48	3.0	33	2.4	11	3.9	14	4.0
16	複合サービス業	27	1.3	26	1.3	25	1.5	1	0.2	12	1.0	14	1.5	3	0.9	1	1.1	22	1.4	14	1.0	5	1.6	6	1.7
17	サービス業（他に分類されないもの）	99	4.9	94	4.7	84	5.2	10	2.6	42	3.7	53	5.9	13	4.1	4	3.9	77	4.8	65	4.8	7	2.6	21	6.2
18	公務	68	3.4	64	3.2	55	3.4	9	2.1	37	3.2	27	3.1	19	5.9	6	6.4	39	2.4	47	3.4	5	1.9	9	2.8
19	その他	102	5.0	100	5.0	80	5.0	20	5.0	53	4.7	47	5.2	17	5.4	4	3.9	79	4.9	78	5.7	11	3.9	10	3.0
20	わからない	18	0.9	19	1.0	11	0.7	8	2.1	14	1.2	6	0.6	2	0.8	0	0.0	17	1.1	16	1.2	1	0.2	3	0.8
大学院2年生		全体 (ウエイト補正前)		全体 (ウエイト補正後)		文系・理系別 (文系)		文系・理系別 (理系)		性別 (男性)		性別 (女性)		設置主体別 (国立)		設置主体別 (公立)		設置主体別 (私立)		地域別 (東京圏大阪圏 在学・就職)		地域別 (東京圏大阪圏 非在学・就職)		地域別 (非東京圏大阪 圏在学・就職)	
全体		1152	100.0	1049	100.0	336	100.0	713	100.0	773	100.0	276	100.0	622	100.0	62	100.0	364	100.0	632	100.0	325	100.0	88	100.0
1	農業、林業、漁業	11	1.0	9	0.9	3	0.8	6	0.9	6	0.7	3	1.3	5	0.9	0	0.0	4	1.0	5	0.8	2	0.6	2	2.2
2	鉱業、採石業、砂利採取業	3	0.3	2	0.2	0	0.0	2	0.3	2	0.3	0	0.0	2	0.3	0	0.0	0	0.0	1	0.1	1	0.4	0	0.0
3	建設業	45	3.9	40	3.8	12	3.5	28	3.9	25	3.2	15	5.5	19	3.1	8	12.2	13	3.5	23	3.7	15	4.5	2	1.9
4	製造業	596	51.7	451	43.0	45	13.2	406	57.0	376	48.6	75	27.2	273	43.9	23	37.4	154	42.3	238	37.7	167	51.5	44	50.4
5	電気、ガス、熱供給、水道業	42	3.6	33	3.2	5	1.5	28	3.9	29	3.7	4	1.6	24	3.9	1	1.1	8	2.2	12	1.8	13	4.1	8	9.2
6	情報通信業	157	13.6	159	15.2	65	19.3	94	13.2	120	15.5	40	14.3	89	14.3	11	17.9	59	16.3	108	17.1	46	14.1	6	6.3
7	運輸業、郵便業	27	2.3	22	2.1	3	0.8	19	2.7	16	2.1	5	2.0	10	1.6	3	4.8	9	2.5	15	2.3	6	2.0	1	0.7
8	卸売業、小売業	15	1.3	19	1.8	12	3.5	7	1.0	16	2.0	3	1.2	9	1.5	0	0.0	10	2.7	11	1.8	8	2.4	0	0.0
9	金融業、保険業	19	1.6	21	2.0	10	3.0	11	1.6	14	1.8	8	2.8	6	0.9	5	7.5	11	3.0	16	2.5	2	0.5	4	4.5
10	不動産業、物品賃貸業	6	0.5	9	0.9	8	2.3	1	0.2	3	0.4	6	2.1	6	1.0	0	0.0	3	0.8	9	1.4	0	0.1	0	0.0
11	学術研究、専門・技術サービス業	72	6.3	70	6.6	29	8.6	41	5.7	56	7.2	14	5.1	44	7.0	6	9.3	20	5.6	44	7.0	21	6.5	1	1.2
12	宿泊業、飲食サービス業	2	0.2	6	0.5	6	1.7	0	0.0	3	0.4	2	0.8	2	0.4	0	0.0	3	0.9	3	0.5	2	0.7	0	0.0
13	生活関連サービス業、娯楽業	6	0.5	11	1.1	10	3.0	1	0.1	1	0.1	10	3.8	6	0.9	0	0.0	6	1.5	6	1.0	2	0.7	3	3.0
14	教育、学習支援業	20	1.7	41	3.9	36	10.8	4	0.6	18	2.4	22	8.1	27	4.3	0	0.0	14	3.7	31	4.9	0	0.0	10	11.2
15	医療・福祉	21	1.8	23	2.2	12	3.5	11	1.6	14	1.8	9	3.4	9	1.5	0	0.0	14	3.8	16	2.5	7	2.0	1	0.7
16	複合サービス業	8	0.7	13	1.2	11	3.2	2	0.3	10	1.3	3	1.0	13	2.1	0	0.0	0	0.0	6	1.0	6	1.9	1	0.7
17	サービス業（他に分類されないもの）	29	2.5	39	3.7	26	7.9	13	1.8	16	2.1	23	8.2	24	3.8	5	7.5	10	2.9	35	5.6	4	1.1	0	0.0
18	公務	19	1.6	24	2.3	17	5.2	6	0.9	7	0.9	17	6.1	17	2.8	0	0.0	7	1.8	16	2.6	4	1.3	3	3.7
19	その他	44	3.8	46	4.4	22	6.7	24	3.3	34	4.4	12	4.4	28	4.5	1	1.1	17	4.7	30	4.7	16	4.8	1	0.7
20	わからない	10	0.9	11	1.1	5	1.5	6	0.9	8	1.1	3	1.1	8	1.2	1	1.3	3	0.8	6	1.0	2	0.7	3	3.3

Q22_1_4 内々定を受けた企業は就職予定の企業ですか。(SA)

大学4年生		全体 (ウエイト補正前)		全体 (ウエイト補正後)		文系・理系別 (文系)		文系・理系別 (理系)		性別 (男性)		性別 (女性)		設置主体別 (国立)		設置主体別 (公立)		設置主体別 (私立)		地域別 (東京圏大阪圏 在学・就職)		地域別 (東京圏大阪圏 非在学・就職)		地域別 (非東京圏大阪 圏在学・就職)	
		度数	%	度数	%	度数	%	度数	%	度数	%	度数	%	度数	%	度数	%	度数	%	度数	%	度数	%	度数	%
全体		2023	100.0	2017	100.0	1616	100.0	401	100.0	1126	100.0	891	100.0	318	100.0	94	100.0	1605	100.0	1373	100.0	277	100.0	340	100.0
1	就職予定の企業	1765	87.2	1757	87.1	1391	86.1	366	91.3	985	87.5	772	86.6	283	89.1	80	84.6	1394	86.9	1214	88.4	239	86.6	282	82.9
2	就職予定の企業ではない	82	4.1	81	4.0	69	4.3	12	3.0	40	3.6	41	4.6	10	3.2	6	6.3	65	4.0	53	3.9	12	4.3	16	4.7
3	検討中	176	8.7	179	8.9	156	9.7	23	5.7	100	8.9	79	8.8	25	7.7	9	9.1	146	9.1	106	7.7	25	9.1	42	12.4

大学院2年生		全体 (ウエイト補正前)		全体 (ウエイト補正後)		文系・理系別 (文系)		文系・理系別 (理系)		性別 (男性)		性別 (女性)		設置主体別 (国立)		設置主体別 (公立)		設置主体別 (私立)		地域別 (東京圏大阪圏 在学・就職)		地域別 (東京圏大阪圏 非在学・就職)		地域別 (非東京圏大阪 圏在学・就職)	
		度数	%	度数	%	度数	%	度数	%	度数	%	度数	%	度数	%	度数	%	度数	%	度数	%	度数	%	度数	%
全体		1152	100.0	1049	100.0	336	100.0	713	100.0	773	100.0	276	100.0	622	100.0	62	100.0	364	100.0	632	100.0	325	100.0	88	100.0
1	就職予定の企業	1106	96.0	977	93.2	280	83.2	698	97.9	734	94.9	244	88.4	584	93.9	58	93.6	334	91.8	584	92.4	304	93.4	85	97.3
2	就職予定の企業ではない	18	1.6	24	2.2	16	4.8	7	1.0	15	2.0	8	3.0	16	2.6	0	0.0	7	2.0	13	2.1	10	3.2	0	0.0
3	検討中	28	2.4	48	4.6	40	12.0	8	1.1	25	3.2	24	8.5	21	3.4	4	6.4	23	6.2	35	5.5	11	3.4	2	2.7

Q22_1_5 就職予定の企業について、どのような経路で採用試験・面接等を受けましたか。(SA)

大学4年生		全体 (ウエイト補正前)		全体 (ウエイト補正後)		文系・理系別 (文系)		文系・理系別 (理系)		性別 (男性)		性別 (女性)		設置主体別 (国立)		設置主体別 (公立)		設置主体別 (私立)		地域別 (東京圏大阪圏 在学・就職)		地域別 (東京圏大阪圏 非在学・就職)		地域別 (非東京圏大阪 圏在学・就職)	
		度数	%	度数	%	度数	%	度数	%	度数	%	度数	%	度数	%	度数	%	度数	%	度数	%	度数	%	度数	%
全体		1765	100.0	1757	100.0	1391	100.0	366	100.0	985	100.0	772	100.0	283	100.0	80	100.0	1394	100.0	1214	100.0	239	100.0	282	100.0
1	自由応募 (WEBサイト等からのエントリー等)	1445	81.9	1434	81.6	1164	83.6	270	73.9	775	78.7	659	85.3	212	74.7	62	77.4	1161	83.2	1003	82.6	193	80.6	222	78.8
2	会社側からの案内 (リクレーターや大学のOB/OG等)	134	7.6	136	7.8	110	7.9	26	7.2	93	9.4	43	5.6	35	12.3	12	15.7	89	6.4	90	7.4	24	10.1	20	7.0
3	教員や大学の推薦/指定校	61	3.5	61	3.5	16	1.1	45	12.2	45	4.5	16	2.1	19	6.7	1	1.2	41	2.9	34	2.8	11	4.7	14	5.1
4	大学の就職支援担当課、キャリアセンター	37	2.1	38	2.2	33	2.4	5	1.5	22	2.3	16	2.0	4	1.3	0	0.0	35	2.5	27	2.3	2	1.0	8	2.9
5	公的な就職支援機関 (ジョブカフェ、ハローワーク等)	36	2.0	36	2.0	30	2.2	6	1.6	19	1.9	17	2.2	6	2.0	5	5.7	26	1.8	21	1.7	4	1.6	10	3.7
6	縁故応募 (家族・親族・知人の縁故)	12	0.7	14	0.8	10	0.7	4	1.1	10	1.0	4	0.5	1	0.3	0	0.0	13	0.9	9	0.7	0	0.0	3	1.2
7	アルバイト先 (正社員としての登用、入社への誘い等)	9	0.5	10	0.6	8	0.6	1	0.4	7	0.7	3	0.4	1	0.4	0	0.0	9	0.6	6	0.5	2	0.8	2	0.7
8	その他	31	1.8	29	1.6	21	1.5	8	2.2	15	1.5	14	1.8	6	2.3	0	0.0	22	1.6	24	2.0	3	1.1	2	0.6

大学院2年生		全体 (ウエイト補正前)		全体 (ウエイト補正後)		文系・理系別 (文系)		文系・理系別 (理系)		性別 (男性)		性別 (女性)		設置主体別 (国立)		設置主体別 (公立)		設置主体別 (私立)		地域別 (東京圏大阪圏 在学・就職)		地域別 (東京圏大阪圏 非在学・就職)		地域別 (非東京圏大阪 圏在学・就職)	
		度数	%	度数	%	度数	%	度数	%	度数	%	度数	%	度数	%	度数	%	度数	%	度数	%	度数	%	度数	%
全体		1106	100.0	977	100.0	280	100.0	698	100.0	734	100.0	244	100.0	584	100.0	58	100.0	334	100.0	584	100.0	304	100.0	85	100.0
1	自由応募 (WEBサイト等からのエントリー等)	588	53.2	571	58.5	227	81.4	344	49.3	392	53.5	179	73.6	326	55.8	34	58.3	211	63.2	371	63.5	153	50.5	44	51.7
2	会社側からの案内 (リクレーターや大学のOB/OG等)	113	10.2	92	9.5	15	5.4	77	11.1	72	9.8	21	8.5	54	9.2	6	9.9	33	9.8	57	9.8	26	8.7	8	9.4
3	教員や大学の推薦/指定校	361	32.6	260	26.6	8	2.8	252	36.1	237	32.3	23	9.5	172	29.5	18	30.6	70	20.8	116	19.9	113	37.3	30	35.4
4	大学の就職支援担当課、キャリアセンター	15	1.4	15	1.5	5	1.6	10	1.5	9	1.3	6	2.3	10	1.7	0	0.0	5	1.5	8	1.3	7	2.2	1	0.8
5	公的な就職支援機関 (ジョブカフェ、ハローワーク等)	9	0.8	7	0.7	0	0.0	7	1.0	4	0.5	3	1.1	2	0.3	1	1.2	4	1.2	5	0.9	1	0.5	0	0.0
6	縁故応募 (家族・親族・知人の縁故)	2	0.2	3	0.4	3	1.0	1	0.1	3	0.5	0	0.0	3	0.6	0	0.0	0	0.0	3	0.6	0	0.0	0	0.0
7	アルバイト先 (正社員としての登用、入社への誘い等)	2	0.2	5	0.5	5	1.8	0	0.0	3	0.4	2	0.9	5	0.9	0	0.0	0	0.0	3	0.5	0	0.0	2	2.7
8	その他	16	1.4	23	2.4	17	6.0	7	1.0	14	1.8	10	4.1	12	2.0	0	0.0	12	3.6	20	3.5	3	1.0	0	0.0

Q22_2_1_a 最初に内々定を受けたのはいつ頃ですか。また、就職予定の企業の内々定を受けたのはいつ頃ですか。実質的に内々定を得たと感じた時期についてお答えください。
 /最初の内々定 (SA)

大学4年生		全体 (ウエイト補正前)		全体 (ウエイト補正後)		文系・理系別 (文系)		文系・理系別 (理系)		性別 (男性)		性別 (女性)		設置主体別 (国立)		設置主体別 (公立)		設置主体別 (私立)		地域別 (東京圏大阪圏 在学・就職)		地域別 (東京圏大阪圏 非在学・就職)		地域別 (非東京圏大阪 圏在学・就職)			
		度数	%	度数	%	度数	%	度数	%	度数	%	度数	%	度数	%	度数	%	度数	%	度数	%	度数	%	度数	%		
全体		3097	100.0	3123	100.0	2628	100.0	495	100.0	1705	100.0	1417	100.0	385	100.0	150	100.0	2587	100.0	2279	100.0	2279	100.0	400	100.0	417	100.0
1	9月以前	15	0.5	18	0.6	15	0.6	3	0.6	15	0.9	3	0.2	1	0.2	0	0.0	18	0.7	15	0.6	3	0.7	1	0.2	1	0.2
2	10月	4	0.1	3	0.1	2	0.1	1	0.2	2	0.1	2	0.1	2	0.4	0	0.0	2	0.1	3	0.1	0	0.0	0	0.0	0	0.0
3	11月	15	0.5	17	0.5	15	0.6	1	0.3	14	0.8	3	0.2	2	0.6	0	0.0	15	0.6	14	0.6	0	0.0	2	0.5	2	0.5
4	12月	17	0.5	19	0.6	17	0.7	1	0.3	13	0.8	6	0.4	2	0.4	0	0.0	17	0.7	19	0.8	0	0.0	0	0.0	0	0.0
5	1月	30	1.0	34	1.1	31	1.2	2	0.5	24	1.4	9	0.6	4	1.1	2	1.4	27	1.1	30	1.3	1	0.2	1	0.3	1	0.3
6	2月	78	2.5	86	2.7	70	2.7	16	3.2	61	3.6	25	1.8	10	2.7	7	4.9	68	2.6	77	3.4	7	1.7	2	0.4	2	0.4
7	3月	282	9.1	297	9.5	239	9.1	57	11.5	180	10.6	116	8.2	31	7.9	20	13.3	246	9.5	242	10.6	28	7.1	25	5.9	25	5.9
8	4月	641	20.7	655	21.0	529	20.1	126	25.5	378	22.2	277	19.5	92	23.9	40	26.5	523	20.2	451	19.8	101	25.3	97	23.3	97	23.3
9	5月	1060	34.2	1058	33.9	899	34.2	159	32.1	568	33.3	490	34.5	136	35.2	41	27.2	881	34.1	735	32.3	155	38.7	155	37.2	155	37.2
10	6月	831	26.8	821	26.3	703	26.8	117	23.7	403	23.6	417	29.4	94	24.3	39	25.8	688	26.6	606	26.6	92	23.1	117	28.1	117	28.1
11	7月	122	3.9	115	3.7	105	4.0	10	2.1	47	2.8	68	4.8	12	3.1	1	0.9	102	3.9	86	3.8	13	3.2	16	3.9	16	3.9
12	8月	2	0.1	1	0.0	1	0.1	0	0.0	0	0.0	1	0.1	1	0.1	0	0.0	1	0.0	1	0.0	0	0.0	1	0.2	1	0.2
大学院2年生		全体 (ウエイト補正前)		全体 (ウエイト補正後)		文系・理系別 (文系)		文系・理系別 (理系)		性別 (男性)		性別 (女性)		設置主体別 (国立)		設置主体別 (公立)		設置主体別 (私立)		地域別 (東京圏大阪圏 在学・就職)		地域別 (東京圏大阪圏 非在学・就職)		地域別 (非東京圏大阪 圏在学・就職)			
		度数	%	度数	%	度数	%	度数	%	度数	%	度数	%	度数	%	度数	%	度数	%	度数	%	度数	%	度数	%		
全体		1138	100.0	1012	100.0	308	100.0	704	100.0	747	100.0	265	100.0	629	100.0	66	100.0	317	100.0	597	100.0	361	100.0	52	100.0	52	100.0
1	9月以前	8	0.7	6	0.6	0	0.0	6	0.8	6	0.8	0	0.0	4	0.6	0	0.0	2	0.6	3	0.5	3	0.7	0	0.0	0	0.0
2	10月	4	0.4	3	0.3	0	0.0	3	0.4	2	0.3	0	0.1	2	0.3	0	0.0	1	0.3	1	0.2	1	0.2	0	0.0	0	0.0
3	11月	4	0.4	5	0.5	3	0.9	2	0.3	4	0.6	0	0.1	4	0.6	0	0.0	1	0.3	4	0.6	1	0.3	0	0.0	0	0.0
4	12月	13	1.1	12	1.2	6	1.8	7	1.0	10	1.3	2	0.9	10	1.6	0	0.0	2	0.6	9	1.4	4	1.1	0	0.0	0	0.0
5	1月	19	1.7	20	1.9	7	2.4	12	1.7	14	1.9	6	2.1	12	1.9	0	0.0	8	2.5	17	2.8	3	0.7	0	0.0	0	0.0
6	2月	30	2.6	30	3.0	13	4.2	17	2.5	21	2.9	9	3.4	19	3.0	2	3.3	9	2.9	23	3.8	8	2.1	0	0.0	0	0.0
7	3月	110	9.7	105	10.3	37	12.0	68	9.6	79	10.6	26	9.7	62	9.9	6	9.4	36	11.4	70	11.6	28	7.7	7	13.0	7	13.0
8	4月	337	29.6	272	26.9	57	18.4	216	30.6	203	27.2	69	26.0	176	27.9	16	24.9	80	25.3	157	26.2	101	27.9	15	28.9	15	28.9
9	5月	366	32.2	323	31.9	98	32.0	225	31.9	238	31.8	86	32.2	193	30.6	22	33.9	108	34.2	178	29.8	127	35.1	18	35.3	18	35.3
10	6月	210	18.5	191	18.9	61	19.8	130	18.5	148	19.8	44	16.5	117	18.6	16	24.2	58	18.4	105	17.6	74	20.6	11	22.1	11	22.1
11	7月	37	3.3	45	4.4	26	8.6	18	2.6	21	2.8	24	8.9	31	5.0	3	4.3	11	3.4	32	5.3	13	3.5	0	0.7	0	0.7
12	8月	0	0.0	0	0.0	0	0.0	0	0.0	0	0.0	0	0.0	0	0.0	0	0.0	0	0.0	0	0.0	0	0.0	0	0.0	0	0.0

Q22_2_1_b 最初に内々定を受けたのはいつ頃ですか。また、就職予定の企業の内々定を受けたのはいつ頃ですか。実質的に内々定を得たと感じた時期についてお答えください。
 /就職予定の企業の内々定 (SA)

大学4年生		全体 (ウエイト補正前)		全体 (ウエイト補正後)		文系・理系別 (文系)		文系・理系別 (理系)		性別 (男性)		性別 (女性)		設置主体別 (国立)		設置主体別 (公立)		設置主体別 (私立)		地域別 (東京圏大阪圏 在学・就職)		地域別 (東京圏大阪圏 非在学・就職)		地域別 (非東京圏大阪 圏在学・就職)	
		度数	%	度数	%	度数	%	度数	%	度数	%	度数	%	度数	%	度数	%	度数	%	度数	%	度数	%	度数	%
全体		3097	100.0	3123	100.0	2628	100.0	495	100.0	1705	100.0	1417	100.0	385	100.0	150	100.0	2587	100.0	2279	100.0	400	100.0	417	100.0
1	9月以前	5	0.2	6	0.2	3	0.1	3	0.6	4	0.3	2	0.1	0	0.0	0	0.0	6	0.2	5	0.2	1	0.4	0	0.0
2	10月	1	0.0	1	0.0	1	0.0	0	0.0	0	0.0	1	0.1	0	0.0	0	0.0	1	0.0	1	0.0	0	0.0		
3	11月	3	0.1	4	0.1	4	0.1	0	0.0	3	0.2	1	0.1	0	0.0	0	0.0	4	0.1	3	0.1	0	0.0		
4	12月	3	0.1	2	0.1	2	0.1	0	0.0	2	0.1	1	0.1	2	0.4	0	0.0	1	0.0	1	0.0	0	0.0		
5	1月	10	0.3	11	0.4	11	0.4	0	0.0	9	0.5	3	0.2	2	0.5	2	1.4	7	0.3	11	0.5	0	0.0		
6	2月	12	0.4	14	0.4	12	0.4	2	0.4	12	0.7	2	0.1	3	0.9	0	0.0	10	0.4	13	0.6	0	0.0		
7	3月	51	1.6	50	1.6	40	1.5	10	2.0	29	1.7	22	1.5	8	2.1	2	1.2	40	1.5	42	1.8	5	1.3		
8	4月	160	5.2	167	5.3	125	4.8	41	8.4	94	5.5	73	5.2	22	5.8	20	13.4	124	4.8	125	5.5	18	4.5		
9	5月	477	15.4	487	15.6	385	14.6	102	20.7	285	16.7	202	14.3	65	16.8	26	17.5	396	15.3	344	15.1	66	16.4		
10	6月	1742	56.2	1762	56.4	1506	57.3	256	51.8	973	57.1	789	55.7	218	56.6	84	56.0	1460	56.4	1293	56.7	234	58.4		
11	7月	542	17.5	530	17.0	463	17.6	67	13.5	253	14.9	276	19.5	59	15.2	15	9.8	456	17.6	380	16.7	59	14.6		
12	8月	30	1.0	31	1.0	28	1.1	2	0.5	17	1.0	14	1.0	1	0.3	1	0.7	29	1.1	22	1.0	1	0.2		
13	就職予定の企業はない	61	2.0	58	1.9	48	1.8	11	2.2	26	1.5	32	2.3	5	1.4	0	0.0	53	2.0	38	1.6	16	4.1		
大学院2年生		全体 (ウエイト補正前)		全体 (ウエイト補正後)		文系・理系別 (文系)		文系・理系別 (理系)		性別 (男性)		性別 (女性)		設置主体別 (国立)		設置主体別 (公立)		設置主体別 (私立)		地域別 (東京圏大阪圏 在学・就職)		地域別 (東京圏大阪圏 非在学・就職)		地域別 (非東京圏大阪 圏在学・就職)	
		度数	%	度数	%	度数	%	度数	%	度数	%	度数	%	度数	%	度数	%	度数	%	度数	%	度数	%	度数	%
全体		1138	100.0	1012	100.0	308	100.0	704	100.0	747	100.0	265	100.0	629	100.0	66	100.0	317	100.0	597	100.0	361	100.0	52	100.0
1	9月以前	0	0.0	0	0.0	0	0.0	0	0.0	0	0.0	0	0.0	0	0.0	0	0.0	0	0.0	0	0.0	0	0.0		
2	10月	0	0.0	0	0.0	0	0.0	0	0.0	0	0.0	0	0.0	0	0.0	0	0.0	0	0.0	0	0.0				
3	11月	1	0.1	0	0.0	0	0.0	0	0.1	0	0.0	0	0.1	0	0.1	0	0.0	0	0.0	0	0.0				
4	12月	3	0.3	2	0.2	0	0.0	2	0.2	1	0.2	0	0.1	2	0.3	0	0.0	0	0.0	1	0.2				
5	1月	3	0.3	3	0.3	0	0.0	3	0.4	3	0.4	0	0.0	0	0.0	0	0.0	3	0.9	3	0.5				
6	2月	10	0.9	11	1.0	6	2.0	4	0.6	9	1.2	1	0.5	6	1.0	0	0.0	4	1.4	9	1.5				
7	3月	26	2.3	29	2.8	15	4.7	14	2.0	21	2.9	7	2.7	15	2.4	1	1.2	13	4.0	19	3.2				
8	4月	163	14.3	125	12.4	14	4.5	111	15.8	103	13.9	22	8.1	78	12.4	6	8.8	41	12.9	74	12.4				
9	5月	227	19.9	190	18.8	51	16.6	139	19.8	131	17.6	59	22.2	122	19.3	13	19.8	56	17.6	108	18.1				
10	6月	596	52.4	525	51.9	152	49.4	373	52.9	409	54.7	116	43.8	326	51.8	32	48.9	167	52.7	305	51.0				
11	7月	95	8.3	112	11.1	61	19.7	52	7.3	61	8.2	51	19.2	67	10.6	13	20.3	32	10.2	70	11.8				
12	8月	8	0.7	10	1.0	7	2.4	3	0.4	5	0.6	5	2.0	9	1.5	1	1.1	0	0.0	6	1.1				
13	就職予定の企業はない	6	0.5	5	0.5	2	0.7	3	0.4	2	0.3	3	1.1	4	0.7	0	0.0	1	0.3	1	0.2				

Q22_2_2 最初に内々定を受けた先の企業規模（従業員数）を教えてください。（SA）

大学4年生		全体 (ウエイト補正前)		全体 (ウエイト補正後)		文系・理系別 (文系)		文系・理系別 (理系)		性別 (男性)		性別 (女性)		設置主体別 (国立)		設置主体別 (公立)		設置主体別 (私立)		地域別 (東京圏大阪圏 在学・就職)		地域別 (東京圏大阪圏 非在学・就職)		地域別 (非東京圏大阪 圏在学・就職)	
		度数	%	度数	%	度数	%	度数	%	度数	%	度数	%	度数	%	度数	%	度数	%	度数	%	度数	%	度数	%
全体		3097	100.0	3123	100.0	2628	100.0	495	100.0	1705	100.0	1417	100.0	385	100.0	150	100.0	2587	100.0	2279	100.0	400	100.0	417	100.0
1	99人以下	176	5.7	171	5.5	147	5.6	24	4.8	85	5.0	85	6.0	26	6.8	10	6.5	135	5.2	115	5.0	26	6.5	28	6.6
2	100人～299人	395	12.8	392	12.6	323	12.3	70	14.1	207	12.1	185	13.1	56	14.6	30	19.9	306	11.8	274	12.0	55	13.6	63	15.2
3	300人～999人	679	21.9	678	21.7	572	21.8	106	21.4	360	21.1	318	22.4	89	23.1	35	23.2	554	21.4	459	20.1	100	25.0	111	26.6
4	1,000人～4,999人	915	29.5	927	29.7	768	29.2	159	32.2	501	29.4	427	30.1	97	25.3	37	24.6	793	30.6	696	30.6	113	28.3	106	25.5
5	5,000人～9,999人	277	8.9	294	9.4	242	9.2	52	10.5	182	10.7	112	7.9	31	8.1	12	7.9	251	9.7	227	10.0	36	9.1	31	7.4
6	10,000人以上	430	13.9	443	14.2	388	14.8	56	11.3	260	15.2	184	12.9	53	13.9	21	14.2	369	14.2	364	16.0	37	9.2	39	9.4
7	わからない	225	7.3	217	7.0	189	7.2	28	5.7	110	6.5	107	7.5	32	8.2	5	3.6	180	7.0	144	6.3	33	8.3	39	9.3
大学院2年生		全体 (ウエイト補正前)		全体 (ウエイト補正後)		文系・理系別 (文系)		文系・理系別 (理系)		性別 (男性)		性別 (女性)		設置主体別 (国立)		設置主体別 (公立)		設置主体別 (私立)		地域別 (東京圏大阪圏 在学・就職)		地域別 (東京圏大阪圏 非在学・就職)		地域別 (非東京圏大阪 圏在学・就職)	
		度数	%	度数	%	度数	%	度数	%	度数	%	度数	%	度数	%	度数	%	度数	%	度数	%	度数	%	度数	%
全体		1138	100.0	1012	100.0	308	100.0	704	100.0	747	100.0	265	100.0	629	100.0	66	100.0	317	100.0	597	100.0	361	100.0	52	100.0
1	99人以下	49	4.3	59	5.8	32	10.5	26	3.7	43	5.8	15	5.8	41	6.5	3	4.5	14	4.5	34	5.6	24	6.6	1	2.5
2	100人～299人	108	9.5	95	9.4	27	8.9	68	9.6	69	9.3	26	9.6	50	8.0	10	14.9	34	10.9	50	8.4	35	9.8	9	17.7
3	300人～999人	215	18.9	197	19.4	70	22.7	127	18.0	122	16.3	75	28.2	124	19.8	16	24.7	56	17.7	109	18.3	74	20.5	13	25.0
4	1,000人～4,999人	326	28.6	274	27.0	73	23.7	201	28.5	208	27.9	65	24.6	170	27.1	14	21.8	89	28.0	161	26.9	100	27.8	13	24.3
5	5,000人～9,999人	131	11.5	127	12.6	44	14.2	84	11.9	90	12.1	37	14.0	76	12.1	6	9.4	45	14.1	74	12.5	48	13.3	4	7.6
6	10,000人以上	251	22.1	206	20.3	41	13.3	165	23.4	172	23.0	34	12.8	131	20.8	8	11.9	67	21.2	135	22.6	62	17.3	8	15.2
7	わからない	58	5.1	56	5.5	21	6.9	34	4.9	42	5.6	13	5.0	36	5.7	9	12.9	11	3.6	33	5.6	17	4.8	4	7.6

Q22_2.3 最初に内々定を受けた先の業界を教えてください。(SA)

大学4年生	全体 (ウエイト補正前)		全体 (ウエイト補正後)		文系・理系別 (文系)		文系・理系別 (理系)		性別 (男性)		性別 (女性)		設置主体別 (国立)		設置主体別 (公立)		設置主体別 (私立)		地域別 (東京圏大阪圏 在学・就職)		地域別 (東京圏大阪圏 非在学・就職)		地域別 (非東京圏大阪 圏在学・就職)					
	度数	%	度数	%	度数	%	度数	%	度数	%	度数	%	度数	%	度数	%	度数	%	度数	%	度数	%	度数	%	度数	%		
全体	3097	100.0	3123	100.0	2628	100.0	495	100.0	1705	100.0	1417	100.0	385	100.0	150	100.0	2587	100.0	2279	100.0	400	100.0	417	100.0				
1 農業、林業、漁業	13	0.4	12	0.4	7	0.3	5	1.0	8	0.5	4	0.3	5	1.2	0	0.0	7	0.3	7	0.3	1	0.2	4	1.0				
2 鉱業、採石業、砂利採取業	4	0.1	5	0.2	4	0.1	1	0.3	5	0.3	0	0.0	1	0.2	0	0.0	4	0.2	1	0.1	3	0.7	1	0.2				
3 建設業	110	3.6	116	3.7	75	2.8	41	8.3	78	4.6	38	2.7	19	4.9	11	7.5	85	3.3	75	3.3	25	6.2	16	3.9				
4 製造業	403	13.0	425	13.6	298	11.3	127	25.7	294	17.2	132	9.3	70	18.1	15	10.1	341	13.2	307	13.5	64	15.9	53	12.8				
5 電気、ガス、熱供給、水道業	65	2.1	64	2.1	51	1.9	14	2.8	41	2.4	23	1.6	13	3.5	1	0.7	50	1.9	38	1.6	9	2.3	16	3.7				
6 情報通信業	431	13.9	439	14.1	332	12.6	108	21.8	254	14.9	185	13.1	66	17.1	29	19.6	344	13.3	351	15.4	56	13.9	32	7.7				
7 運輸業、郵便業	118	3.8	127	4.1	121	4.6	5	1.1	82	4.8	44	3.1	14	3.6	6	4.3	107	4.1	96	4.2	18	4.4	13	3.1				
8 卸売業、小売業	392	12.7	391	12.5	355	13.5	36	7.4	208	12.2	183	12.9	45	11.6	12	8.0	335	12.9	244	10.7	59	14.6	82	19.7				
9 金融業、保険業	522	16.9	516	16.5	487	18.5	29	5.8	233	13.7	282	19.9	45	11.7	29	19.6	441	17.0	384	16.8	42	10.5	81	19.5				
10 不動産業、物品賃貸業	137	4.4	153	4.9	138	5.2	15	3.1	98	5.7	56	3.9	8	2.1	10	6.6	135	5.2	129	5.7	8	2.0	15	3.7				
11 学術研究、専門・技術サービス業	68	2.2	69	2.2	37	1.4	32	6.5	47	2.8	23	1.6	13	3.4	2	1.3	54	2.1	45	2.0	8	2.0	16	3.9				
12 宿泊業、飲食サービス業	137	4.4	124	4.0	118	4.5	6	1.2	34	2.0	90	6.4	10	2.5	4	2.8	110	4.3	88	3.9	24	5.9	12	3.0				
13 生活関連サービス業、娯楽業	91	2.9	85	2.7	76	2.9	9	1.8	30	1.8	55	3.9	6	1.6	1	0.9	77	3.0	63	2.8	12	3.0	10	2.4				
14 教育、学習支援業	86	2.8	75	2.4	68	2.6	7	1.4	26	1.5	50	3.5	13	3.5	1	0.9	61	2.3	55	2.4	12	3.1	8	2.0				
15 医療・福祉	84	2.7	83	2.6	72	2.7	11	2.2	35	2.1	48	3.4	5	1.2	3	1.9	75	2.9	55	2.4	15	3.7	10	2.3				
16 複合サービス業	52	1.7	52	1.7	51	1.9	1	0.2	30	1.7	23	1.6	8	2.0	2	1.4	42	1.6	35	1.5	5	1.2	11	2.6				
17 サービス業（他に分類されないもの）	219	7.1	219	7.0	202	7.7	17	3.4	112	6.6	107	7.5	25	6.6	13	8.5	181	7.0	169	7.4	23	5.7	26	6.3				
18 公務	7	0.2	9	0.3	6	0.2	3	0.6	8	0.5	1	0.1	1	0.1	2	1.4	7	0.3	7	0.3	1	0.4	1	0.1				
19 その他	141	4.6	141	4.5	116	4.4	25	5.1	75	4.4	66	4.6	18	4.7	7	4.7	116	4.5	116	5.1	16	3.9	8	2.0				
20 わからない	17	0.5	17	0.5	14	0.5	3	0.5	8	0.4	9	0.6	2	0.5	0	0.0	15	0.6	15	0.6	2	0.4	0	0.0				
大学院2年生	全体 (ウエイト補正前)		全体 (ウエイト補正後)		文系・理系別 (文系)		文系・理系別 (理系)		性別 (男性)		性別 (女性)		設置主体別 (国立)		設置主体別 (公立)		設置主体別 (私立)		地域別 (東京圏大阪圏 在学・就職)		地域別 (東京圏大阪圏 非在学・就職)		地域別 (非東京圏大阪 圏在学・就職)					
	度数	%	度数	%	度数	%	度数	%	度数	%	度数	%	度数	%	度数	%	度数	%	度数	%	度数	%	度数	%	度数	%		
全体	1138	100.0	1012	100.0	308	100.0	704	100.0	747	100.0	265	100.0	629	100.0	66	100.0	317	100.0	597	100.0	361	100.0	52	100.0				
1 農業、林業、漁業	14	1.2	8	0.8	0	0.0	8	1.1	6	0.7	2	0.8	7	1.1	0	0.0	1	0.3	2	0.4	5	1.4	0	0.7				
2 鉱業、採石業、砂利採取業	4	0.4	3	0.3	0	0.0	3	0.4	2	0.3	0	0.1	2	0.3	0	0.0	1	0.3	1	0.2	1	0.2	1	2.0				
3 建設業	55	4.8	38	3.8	0	0.0	38	5.5	31	4.1	8	2.9	17	2.7	7	9.8	15	4.7	25	4.2	12	3.3	2	3.2				
4 製造業	487	42.8	390	38.5	65	21.1	325	46.1	309	41.3	81	30.6	224	35.6	32	48.7	134	42.2	214	35.9	152	42.2	21	39.8				
5 電気、ガス、熱供給、水道業	34	3.0	24	2.4	0	0.0	24	3.5	21	2.9	3	1.2	15	2.4	2	3.6	7	2.2	15	2.5	9	2.6	0	0.0				
6 情報通信業	182	16.0	163	16.1	41	13.5	121	17.2	126	16.9	36	13.7	93	14.8	9	14.2	60	18.8	98	16.5	60	16.5	5	8.9				
7 運輸業、郵便業	22	1.9	18	1.8	2	0.7	16	2.3	14	1.9	4	1.4	10	1.7	1	1.1	7	2.2	13	2.2	4	1.1	1	2.5				
8 卸売業、小売業	23	2.0	24	2.4	13	4.2	11	1.6	17	2.2	8	2.9	20	3.2	0	0.0	4	1.3	15	2.5	6	1.7	3	5.8				
9 金融業、保険業	25	2.2	39	3.9	30	9.8	9	1.3	34	4.5	5	2.0	34	5.4	1	1.1	4	1.4	27	4.5	8	2.1	5	8.8				
10 不動産業、物品賃貸業	6	0.5	7	0.7	3	0.9	4	0.6	3	0.4	4	1.4	1	0.1	1	1.1	6	1.8	7	1.2	0	0.0	0	0.0				
11 学術研究、専門・技術サービス業	93	8.2	84	8.3	32	10.4	52	7.4	60	8.0	24	9.0	61	9.7	1	2.1	21	6.7	36	6.0	40	11.2	7	14.3				
12 宿泊業、飲食サービス業	9	0.8	9	0.9	6	1.8	4	0.5	5	0.7	4	1.4	6	1.0	0	0.0	3	0.9	7	1.2	2	0.6	0	0.0				
13 生活関連サービス業、娯楽業	11	1.0	14	1.4	7	2.4	7	1.0	6	0.8	8	3.1	8	1.3	0	0.0	6	1.9	11	1.9	3	0.7	0	0.0				
14 教育、学習支援業	17	1.5	25	2.4	20	6.4	5	0.7	12	1.6	13	4.7	17	2.8	4	6.0	3	1.1	12	2.0	10	2.7	3	6.4				
15 医療・福祉	31	2.7	26	2.5	11	3.4	15	2.1	13	1.8	12	4.6	19	3.0	0	0.0	7	2.2	17	2.8	9	2.5	0	0.0				
16 複合サービス業	9	0.8	13	1.3	8	2.7	5	0.7	11	1.4	2	0.9	8	1.2	0	0.0	5	1.7	12	2.1	1	0.2	0	0.0				
17 サービス業（他に分類されないもの）	32	2.8	41	4.1	27	8.7	15	2.1	25	3.4	16	6.0	28	4.5	1	1.2	12	3.8	29	4.9	12	3.4	0	0.0				
18 公務	8	0.7	15	1.5	13	4.2	2	0.3	7	1.0	8	2.9	11	1.8	0	0.0	4	1.2	14	2.3	1	0.3	0	0.0				
19 その他	69	6.1	63	6.2	25	8.2	38	5.4	39	5.2	24	9.2	42	6.7	5	7.2	16	5.1	40	6.7	22	6.1	1	2.5				
20 わからない	7	0.6	8	0.8	5	1.6	3	0.4	5	0.7	3	1.1	4	0.7	3	4.0	1	0.3	1	0.1	5	1.3	3	5.1				

Q22_2_4 就職予定の企業の企業規模（従業員数）を教えてください。（SA）

大学4年生		全体 (ウエイト補正前)		全体 (ウエイト補正後)		文系・理系別 (文系)		文系・理系別 (理系)		性別 (男性)		性別 (女性)		設置主体別 (国立)		設置主体別 (公立)		設置主体別 (私立)		地域別 (東京圏大阪圏 在学・就職)		地域別 (東京圏大阪圏 非在学・就職)		地域別 (非東京圏大阪 圏在学・就職)	
		度数	%	度数	%	度数	%	度数	%	度数	%	度数	%	度数	%	度数	%	度数	%	度数	%	度数	%	度数	%
全体		3036	100.0	3064	100.0	2580	100.0	484	100.0	1679	100.0	1385	100.0	380	100.0	150	100.0	2534	100.0	2241	100.0	384	100.0	414	100.0
1	99人以下	119	3.9	120	3.9	104	4.0	15	3.1	59	3.5	60	4.3	15	3.9	14	9.4	91	3.6	82	3.7	16	4.2	18	4.5
2	100人～299人	287	9.5	280	9.1	222	8.6	58	12.0	145	8.6	135	9.8	44	11.5	18	11.9	219	8.6	197	8.8	34	9.0	46	11.1
3	300人～999人	538	17.7	539	17.6	445	17.2	95	19.6	291	17.4	248	17.9	64	16.8	21	13.8	455	18.0	382	17.0	64	16.7	87	21.0
4	1,000人～4,999人	913	30.1	921	30.1	788	30.5	133	27.6	502	29.9	419	30.2	113	29.7	45	30.1	763	30.1	652	29.1	124	32.2	136	32.9
5	5,000人～9,999人	328	10.8	339	11.1	286	11.1	53	11.0	195	11.6	144	10.4	41	10.7	19	12.3	280	11.1	260	11.6	46	12.0	33	8.0
6	10,000人以上	703	23.2	724	23.6	611	23.7	114	23.5	416	24.8	308	22.2	82	21.5	32	21.0	611	24.1	574	25.6	85	22.2	63	15.2
7	わからない	148	4.9	141	4.6	125	4.8	16	3.3	71	4.2	70	5.1	23	6.0	2	1.5	116	4.6	95	4.2	14	3.7	30	7.3
大学院2年生		全体 (ウエイト補正前)		全体 (ウエイト補正後)		文系・理系別 (文系)		文系・理系別 (理系)		性別 (男性)		性別 (女性)		設置主体別 (国立)		設置主体別 (公立)		設置主体別 (私立)		地域別 (東京圏大阪圏 在学・就職)		地域別 (東京圏大阪圏 非在学・就職)		地域別 (非東京圏大阪 圏在学・就職)	
		度数	%	度数	%	度数	%	度数	%	度数	%	度数	%	度数	%	度数	%	度数	%	度数	%	度数	%	度数	%
全体		1132	100.0	1007	100.0	306	100.0	701	100.0	745	100.0	262	100.0	625	100.0	66	100.0	316	100.0	596	100.0	359	100.0	49	100.0
1	99人以下	33	2.9	39	3.9	21	7.0	18	2.6	27	3.6	12	4.7	17	2.8	8	12.5	14	4.4	24	4.1	11	3.1	4	8.0
2	100人～299人	66	5.8	62	6.2	26	8.4	36	5.2	39	5.3	23	8.7	35	5.7	7	10.5	20	6.3	34	5.6	24	6.6	5	10.2
3	300人～999人	156	13.8	143	14.2	52	17.1	91	13.0	94	12.6	49	18.8	99	15.8	7	10.4	37	11.9	74	12.3	57	15.9	12	25.0
4	1,000人～4,999人	277	24.5	249	24.8	87	28.4	163	23.2	170	22.9	79	30.2	155	24.8	13	19.4	82	25.9	155	26.0	82	22.7	13	26.1
5	5,000人～9,999人	148	13.1	127	12.6	29	9.7	97	13.9	99	13.4	27	10.4	78	12.4	8	11.7	41	13.1	66	11.1	58	16.1	2	4.0
6	10,000人以上	413	36.5	343	34.1	69	22.7	274	39.0	284	38.2	59	22.5	214	34.3	16	24.9	113	35.6	215	36.1	117	32.5	10	20.1
7	わからない	39	3.4	43	4.3	21	6.7	22	3.2	30	4.1	12	4.7	26	4.2	7	10.6	9	3.0	28	4.8	11	3.1	3	6.6

Q22_2_5 就職予定の企業の業界を教えてください。(SA)

大学4年生		全体 (ウエイト補正前)		全体 (ウエイト補正後)		文系・理系別 (文系)		文系・理系別 (理系)		性別 (男性)		性別 (女性)		設置主体別 (国立)		設置主体別 (公立)		設置主体別 (私立)		地域別 (東京圏大阪圏 在学・就職)		地域別 (東京圏大阪圏 非在学・就職)		地域別 (非東京圏大阪 圏在学・就職)	
		度数	%	度数	%	度数	%	度数	%	度数	%	度数	%	度数	%	度数	%	度数	%	度数	%	度数	%	度数	%
全体		3036	100.0	1679	100.0	2580	100.0	484	100.0	1679	100.0	1385	100.0	380	100.0	150	100.0	2534	100.0	2241	100.0	384	100.0	414	100.0
1	農業、林業、漁業	17	0.6	16	0.5	11	0.4	5	1.1	13	0.7	4	0.3	6	1.6	0	0.0	10	0.4	9	0.4	3	0.8	4	0.9
2	鉱業、採石業、砂利採取業	7	0.2	7	0.2	5	0.2	2	0.5	4	0.3	3	0.2	0	0.0	0	0.0	7	0.3	4	0.2	1	0.4	2	0.4
3	建設業	77	2.5	78	2.5	45	1.7	33	6.8	47	2.8	31	2.3	13	3.4	5	3.5	60	2.4	51	2.3	14	3.7	13	3.1
4	製造業	540	17.8	566	18.5	424	16.4	142	29.2	364	21.7	202	14.6	83	22.0	30	19.7	453	17.9	430	19.2	70	18.2	64	15.5
5	電気、ガス、熱供給、水道業	62	2.0	64	2.1	40	1.5	25	5.1	45	2.7	19	1.4	12	3.1	1	0.7	52	2.0	37	1.7	10	2.6	16	4.0
6	情報通信業	364	12.0	377	12.3	296	11.5	81	16.8	220	13.1	158	11.4	53	13.8	33	22.2	291	11.5	301	13.4	43	11.1	33	7.9
7	運輸業、郵便業	184	6.1	190	6.2	169	6.6	21	4.4	110	6.5	80	5.8	21	5.6	8	5.2	161	6.4	144	6.4	32	8.3	14	3.4
8	卸売業、小売業	258	8.5	262	8.6	233	9.0	29	6.1	148	8.8	115	8.3	27	7.1	3	1.9	233	9.2	172	7.7	44	11.4	44	10.6
9	金融業、保険業	661	21.8	644	21.0	603	23.4	41	8.4	293	17.5	351	25.3	68	17.8	33	22.2	543	21.4	460	20.5	58	15.0	115	27.9
10	不動産業、物品賃貸業	100	3.3	110	3.6	97	3.8	12	2.6	72	4.3	37	2.7	10	2.7	5	3.3	95	3.7	84	3.7	10	2.7	16	3.8
11	学術研究、専門・技術サービス業	54	1.8	55	1.8	40	1.5	16	3.2	35	2.1	20	1.5	8	2.2	3	2.1	44	1.7	42	1.9	5	1.3	9	2.1
12	宿泊業、飲食サービス業	52	1.7	46	1.5	45	1.7	2	0.3	13	0.8	33	2.4	6	1.5	1	0.9	39	1.5	26	1.2	12	3.0	9	2.1
13	生活関連サービス業、娯楽業	81	2.7	77	2.5	68	2.6	9	1.8	29	1.7	47	3.4	8	2.0	5	3.3	64	2.5	62	2.7	11	2.9	4	1.0
14	教育、学習支援業	71	2.3	69	2.2	59	2.3	10	2.0	35	2.1	33	2.4	10	2.7	2	1.4	56	2.2	52	2.3	9	2.4	7	1.7
15	医療・福祉	69	2.3	65	2.1	54	2.1	11	2.3	26	1.6	39	2.8	6	1.6	0	0.0	59	2.3	36	1.6	13	3.4	14	3.4
16	複合サービス業	33	1.1	32	1.1	29	1.1	4	0.8	16	0.9	16	1.2	4	1.0	2	1.4	26	1.0	20	0.9	2	0.6	9	2.1
17	サービス業（他に分類されないもの）	185	6.1	182	6.0	173	6.7	9	1.8	88	5.3	94	6.8	16	4.2	4	2.3	163	6.4	143	6.4	18	4.8	16	3.9
18	公務	47	1.5	49	1.6	42	1.6	7	1.4	30	1.8	18	1.3	7	1.8	5	3.5	37	1.5	39	1.7	4	0.9	6	1.5
19	その他	150	4.9	150	4.9	130	5.0	21	4.3	78	4.7	72	5.2	18	4.7	10	6.5	123	4.8	115	5.1	22	5.9	13	3.2
20	わからない	24	0.8	23	0.7	18	0.7	5	1.0	11	0.7	11	0.8	5	1.4	0	0.0	17	0.7	12	0.6	2	0.5	7	1.6

大学院2年生		全体 (ウエイト補正前)		全体 (ウエイト補正後)		文系・理系別 (文系)		文系・理系別 (理系)		性別 (男性)		性別 (女性)		設置主体別 (国立)		設置主体別 (公立)		設置主体別 (私立)		地域別 (東京圏大阪圏 在学・就職)		地域別 (東京圏大阪圏 非在学・就職)		地域別 (非東京圏大阪 圏在学・就職)	
		度数	%	度数	%	度数	%	度数	%	度数	%	度数	%	度数	%	度数	%	度数	%	度数	%	度数	%	度数	%
全体		1132	100.0	1007	100.0	306	100.0	701	100.0	745	100.0	262	100.0	625	100.0	66	100.0	316	100.0	596	100.0	359	100.0	49	100.0
1	農業、林業、漁業	17	1.5	10	1.0	0	0.0	10	1.4	7	0.9	3	1.2	9	1.4	0	0.0	1	0.3	4	0.7	5	1.5	0	0.0
2	鉱業、採石業、砂利採取業	2	0.2	2	0.2	0	0.0	2	0.2	2	0.2	0	0.0	1	0.1	0	0.0	1	0.3	1	0.2	1	0.2	0	0.0
3	建設業	34	3.0	27	2.6	2	0.7	24	3.5	20	2.7	7	2.5	12	1.9	4	5.6	11	3.4	18	3.0	9	2.4	0	0.0
4	製造業	529	46.7	420	41.7	65	21.3	355	50.6	330	44.4	90	34.2	236	37.9	34	51.0	150	47.4	220	36.9	174	48.4	24	48.5
5	電気、ガス、熱供給、水道業	38	3.4	29	2.9	3	0.9	26	3.8	27	3.7	2	0.7	21	3.4	0	0.0	8	2.5	15	2.5	11	3.0	3	6.6
6	情報通信業	165	14.6	152	15.1	43	14.1	109	15.5	121	16.2	31	11.9	84	13.5	9	13.2	59	18.6	94	15.8	55	15.4	2	4.7
7	運輸業、郵便業	26	2.3	25	2.5	8	2.6	17	2.4	20	2.7	5	1.9	16	2.5	2	3.2	7	2.2	17	2.9	8	2.2	0	0.0
8	卸売業、小売業	18	1.6	17	1.7	6	1.8	12	1.7	16	2.1	2	0.7	11	1.7	1	2.1	5	1.6	14	2.3	3	0.9	0	0.7
9	金融業、保険業	35	3.1	45	4.5	31	10.1	14	2.0	32	4.3	13	5.0	42	6.8	1	1.1	2	0.6	35	5.8	6	1.7	5	9.2
10	不動産業、物品賃貸業	6	0.5	7	0.7	3	0.9	4	0.6	3	0.4	4	1.5	1	0.1	1	1.1	6	1.8	6	1.0	1	0.3	0	0.0
11	学術研究、専門・技術サービス業	72	6.4	69	6.8	31	10.1	38	5.4	49	6.6	20	7.5	51	8.2	6	9.3	11	3.6	38	6.4	29	8.0	2	4.1
12	宿泊業、飲食サービス業	1	0.1	1	0.1	0	0.0	1	0.1	1	0.1	0	0.0	1	0.1	0	0.0	0	0.0	0	0.0	1	0.2	0	0.0
13	生活関連サービス業、娯楽業	8	0.7	7	0.7	2	0.7	5	0.7	3	0.4	4	1.7	4	0.6	0	0.0	3	1.0	6	1.1	1	0.2	0	0.0
14	教育、学習支援業	10	0.9	16	1.6	15	4.8	2	0.2	3	0.5	13	4.9	14	2.2	0	0.0	3	0.9	7	1.1	6	1.8	3	6.4
15	医療・福祉	41	3.6	35	3.5	13	4.4	22	3.1	23	3.1	12	4.6	27	4.3	0	0.0	8	2.6	15	2.5	18	5.0	2	4.6
16	複合サービス業	5	0.4	6	0.6	3	1.1	3	0.4	6	0.8	0	0.0	2	0.3	0	0.0	4	1.4	6	1.1	0	0.0	0	0.0
17	サービス業（他に分類されないもの）	27	2.4	33	3.3	21	7.0	12	1.7	20	2.6	14	5.2	23	3.7	1	1.2	9	2.9	21	3.5	9	2.5	3	5.9
18	公務	30	2.7	37	3.6	23	7.7	13	1.9	20	2.7	16	6.2	23	3.7	3	5.1	10	3.2	32	5.4	4	1.2	0	0.0
19	その他	59	5.2	58	5.7	29	9.4	29	4.2	36	4.8	22	8.3	43	6.8	2	3.2	13	4.2	39	6.6	17	4.8	1	2.7
20	わからない	9	0.8	12	1.2	8	2.5	4	0.6	7	0.9	5	2.1	5	0.7	3	4.0	5	1.5	7	1.2	1	0.4	3	6.6

Q22_2_6 就職予定の企業について、どのような経路で採用試験・面接等を受けましたか。(SA)

大学4年生		全体 (ウエイト補正前)		全体 (ウエイト補正後)		文系・理系別 (文系)		文系・理系別 (理系)		性別 (男性)		性別 (女性)		設置主体別 (国立)		設置主体別 (公立)		設置主体別 (私立)		地域別 (東京圏大阪圏 在学・就職)		地域別 (東京圏大阪圏 非在学・就職)		地域別 (非東京圏大阪 圏在学・就職)	
		度数	%	度数	%	度数	%	度数	%	度数	%	度数	%	度数	%	度数	%	度数	%	度数	%	度数	%	度数	%
全体		3036	100.0	3064	100.0	2580	100.0	484	100.0	1679	100.0	1385	100.0	380	100.0	150	100.0	2534	100.0	2241	100.0	384	100.0	414	100.0
1	自由応募 (WEBサイト等からのエントリー等)	2674	88.1	2697	88.0	2297	89.0	400	82.7	1471	87.6	1226	88.5	334	88.1	132	87.7	2231	88.0	1969	87.9	343	89.3	361	87.4
2	会社側からの案内 (リクレーターや大学のOB/OG等)	176	5.8	184	6.0	157	6.1	27	5.5	109	6.5	75	5.4	22	5.9	16	10.3	146	5.8	142	6.4	19	4.9	21	5.2
3	教員や大学の推薦/指定校	59	1.9	59	1.9	19	0.7	41	8.4	38	2.2	22	1.6	10	2.7	2	1.3	47	1.9	37	1.7	7	1.9	15	3.6
4	大学の就職支援担当課、キャリアセンター	31	1.0	32	1.0	29	1.1	3	0.6	16	1.0	15	1.1	2	0.5	0	0.0	30	1.2	20	0.9	3	0.8	8	2.0
5	公的な就職支援機関 (ジョブカフェ、ハローワーク等)	36	1.2	34	1.1	25	1.0	8	1.7	13	0.7	21	1.5	3	0.7	1	0.7	30	1.2	25	1.1	6	1.6	1	0.2
6	縁故応募 (家族・親族・知人の縁故)	10	0.3	9	0.3	9	0.4	0	0.0	3	0.2	6	0.5	1	0.2	0	0.0	9	0.3	7	0.3	1	0.2	1	0.3
7	アルバイト先 (正社員としての登用、入社への誘い等)	7	0.2	8	0.2	8	0.3	0	0.0	4	0.3	3	0.2	0	0.0	0	0.0	8	0.3	7	0.3	0	0.0	1	0.2
8	その他	43	1.4	42	1.4	37	1.4	5	1.1	25	1.5	17	1.2	8	2.0	0	0.0	34	1.4	32	1.4	5	1.3	5	1.2
大学院2年生		全体 (ウエイト補正前)		全体 (ウエイト補正後)		文系・理系別 (文系)		文系・理系別 (理系)		性別 (男性)		性別 (女性)		設置主体別 (国立)		設置主体別 (公立)		設置主体別 (私立)		地域別 (東京圏大阪圏 在学・就職)		地域別 (東京圏大阪圏 非在学・就職)		地域別 (非東京圏大阪 圏在学・就職)	
		度数	%	度数	%	度数	%	度数	%	度数	%	度数	%	度数	%	度数	%	度数	%	度数	%	度数	%	度数	%
全体		1132	100.0	1007	100.0	306	100.0	701	100.0	745	100.0	262	100.0	625	100.0	66	100.0	316	100.0	596	100.0	359	100.0	49	100.0
1	自由応募 (WEBサイト等からのエントリー等)	754	66.6	697	69.2	250	81.7	447	63.7	491	65.9	206	78.5	436	69.8	47	71.5	213	67.4	426	71.5	235	65.5	35	70.6
2	会社側からの案内 (リクレーターや大学のOB/OG等)	102	9.0	98	9.7	37	12.1	61	8.6	74	10.0	24	9.0	67	10.8	4	5.5	27	8.4	54	9.1	40	11.0	4	8.0
3	教員や大学の推薦/指定校	246	21.7	180	17.9	5	1.5	176	25.0	157	21.1	23	8.8	106	17.0	12	17.4	63	19.8	91	15.3	80	22.1	8	15.4
4	大学の就職支援担当課、キャリアセンター	6	0.5	4	0.4	0	0.0	4	0.5	3	0.4	1	0.3	3	0.4	0	0.0	1	0.3	2	0.4	0	0.1	1	2.1
5	公的な就職支援機関 (ジョブカフェ、ハローワーク等)	7	0.6	5	0.5	0	0.0	5	0.8	4	0.5	2	0.7	2	0.3	1	2.3	2	0.6	4	0.6	1	0.2	1	2.7
6	縁故応募 (家族・親族・知人の縁故)	2	0.2	2	0.2	0	0.0	2	0.3	1	0.1	1	0.4	0	0.0	0	0.0	2	0.6	1	0.2	1	0.3	0	0.0
7	アルバイト先 (正社員としての登用、入社への誘い等)	1	0.1	3	0.3	3	0.9	0	0.0	0	0.0	3	1.1	0	0.0	0	0.0	3	0.9	3	0.5	0	0.0	0	0.0
8	その他	14	1.2	18	1.8	12	3.8	7	1.0	15	2.0	4	1.4	10	1.6	2	3.3	6	1.9	15	2.6	3	0.7	1	1.3

Q23 あなたにとって、就職活動が「始まった」と考えるのはいつですか。／就職活動が「始まった」と考える時期（SA）

大学4年生		全体 (ウエイト補正前)		全体 (ウエイト補正後)		文系・理系別 (文系)		文系・理系別 (理系)		性別 (男性)		性別 (女性)		設置主体別 (国立)		設置主体別 (公立)		設置主体別 (私立)		地域別 (東京圏大阪圏 在学・就職)		地域別 (東京圏大阪圏 非在学・就職)		地域別 (非東京圏大阪 圏在学・就職)	
		度数	%	度数	%	度数	%	度数	%	度数	%	度数	%	度数	%	度数	%	度数	%	度数	%	度数	%	度数	%
全体		6027	100.0	6066	100.0	5013	100.0	1053	100.0	3402	100.0	2664	100.0	859	100.0	284	100.0	4923	100.0	4236	100.0	762	100.0	993	100.0
1	9月以前	868	14.4	886	14.6	755	15.1	132	12.5	535	15.7	351	13.2	136	15.9	36	12.5	715	14.5	673	15.9	99	13.0	103	10.4
2	10月	188	3.1	198	3.3	164	3.3	34	3.2	131	3.8	67	2.5	29	3.4	5	1.7	164	3.3	147	3.5	25	3.3	23	2.3
3	11月	176	2.9	180	3.0	150	3.0	30	2.9	114	3.4	66	2.5	29	3.4	8	2.8	143	2.9	127	3.0	32	4.2	21	2.1
4	12月	326	5.4	330	5.4	279	5.6	52	4.9	188	5.5	143	5.4	41	4.8	22	7.6	268	5.4	252	6.0	37	4.8	37	3.7
5	1月	378	6.3	395	6.5	321	6.4	74	7.1	249	7.3	146	5.5	49	5.7	17	6.0	329	6.7	288	6.8	52	6.8	54	5.5
6	2月	775	12.9	797	13.1	652	13.0	144	13.7	446	13.1	351	13.2	82	9.6	32	11.2	683	13.9	569	13.4	105	13.8	113	11.4
7	3月	2825	46.9	2793	46.0	2307	46.0	487	46.2	1448	42.6	945	50.5	393	45.8	144	50.7	2256	45.8	1881	44.4	354	46.4	528	53.1
8	4月	247	4.1	249	4.1	188	3.7	61	5.8	157	4.6	92	3.5	51	5.9	12	4.3	185	3.8	151	3.6	39	5.1	55	5.5
9	5月	94	1.6	96	1.6	82	1.6	14	1.4	59	1.7	37	1.4	18	2.1	6	2.2	72	1.5	59	1.4	8	1.1	20	2.1
10	6月	111	1.8	102	1.7	84	1.7	18	1.7	49	1.4	53	2.0	21	2.5	2	0.8	78	1.6	66	1.6	7	0.9	26	2.6
11	7月	31	0.5	30	0.5	25	0.5	6	0.5	19	0.6	11	0.4	7	0.8	0	0.0	23	0.5	18	0.4	4	0.5	8	0.8
12	8月	8	0.1	9	0.2	8	0.2	1	0.1	8	0.2	1	0.0	1	0.2	0	0.0	8	0.2	5	0.1	1	0.1	3	0.3
大学院2年生		全体 (ウエイト補正前)		全体 (ウエイト補正後)		文系・理系別 (文系)		文系・理系別 (理系)		性別 (男性)		性別 (女性)		設置主体別 (国立)		設置主体別 (公立)		設置主体別 (私立)		地域別 (東京圏大阪圏 在学・就職)		地域別 (東京圏大阪圏 非在学・就職)		地域別 (非東京圏大阪 圏在学・就職)	
		度数	%	度数	%	度数	%	度数	%	度数	%	度数	%	度数	%	度数	%	度数	%	度数	%	度数	%	度数	%
全体		2436	100.0	2255	100.0	770	100.0	1486	100.0	1630	100.0	625	100.0	1342	100.0	140	100.0	773	100.0	1337	100.0	730	100.0	181	100.0
1	9月以前	370	15.2	384	17.0	161	20.9	223	15.0	281	17.3	103	16.4	212	15.8	18	12.7	154	20.0	277	20.7	76	10.5	29	15.9
2	10月	72	3.0	82	3.6	43	5.7	39	2.6	52	3.2	30	4.8	45	3.3	5	3.5	32	4.2	66	4.9	12	1.6	4	2.3
3	11月	61	2.5	63	2.8	27	3.5	36	2.4	51	3.1	12	2.0	39	2.9	6	4.2	18	2.3	45	3.4	17	2.4	1	0.6
4	12月	144	5.9	117	5.2	24	3.1	93	6.3	94	5.8	22	3.6	75	5.6	4	3.0	38	4.9	55	4.1	57	7.8	5	2.9
5	1月	188	7.7	167	7.4	56	7.2	111	7.5	126	7.7	41	6.5	109	8.1	10	7.3	47	6.1	84	6.3	61	8.4	21	11.5
6	2月	354	14.5	305	13.5	71	9.2	234	15.7	224	13.7	81	13.0	166	12.4	20	14.3	118	15.3	176	13.2	104	14.3	21	11.8
7	3月	1115	45.8	972	43.1	288	37.4	685	46.1	697	42.8	275	44.0	613	45.7	64	45.6	295	38.2	538	40.2	354	48.6	80	44.3
8	4月	83	3.4	98	4.3	54	7.0	43	2.9	68	4.2	30	4.8	48	3.6	2	1.6	47	6.1	64	4.8	25	3.5	7	4.1
9	5月	23	0.9	25	1.1	14	1.8	11	0.8	12	0.7	13	2.1	17	1.3	6	4.3	2	0.3	16	1.2	4	0.6	4	2.0
10	6月	19	0.8	28	1.2	20	2.6	8	0.5	19	1.2	9	1.4	14	1.0	1	0.5	14	1.8	12	0.9	13	1.8	3	1.5
11	7月	5	0.2	8	0.4	6	0.8	2	0.2	6	0.3	3	0.4	1	0.1	0	0.0	7	0.9	4	0.3	1	0.1	3	1.9
12	8月	2	0.1	6	0.3	6	0.8	0	0.0	0	0.0	6	1.0	2	0.2	4	2.8	0	0.0	0	0.0	4	0.5	2	1.2

Q24 あなたにとって、就職活動が終わったと考えるのはいつですか。／就職活動が終わったと考える時期 (SA)

大学4年生		全体 (ウエイト補正前)		全体 (ウエイト補正後)		文系・理系別 (文系)		文系・理系別 (理系)		性別 (男性)		性別 (女性)		設置主体別 (国立)		設置主体別 (公立)		設置主体別 (私立)		地域別 (東京圏大阪圏 在学・就職)		地域別 (東京圏大阪圏 非在学・就職)		地域別 (非東京圏大阪 圏在学・就職)	
		度数	%	度数	%	度数	%	度数	%	度数	%	度数	%	度数	%	度数	%	度数	%	度数	%	度数	%	度数	%
全体		5120	100.0	5140	100.0	4244	100.0	896	100.0	2831	100.0	2309	100.0	703	100.0	245	100.0	4192	100.0	3651	100.0	676	100.0	758	100.0
1	9月以前	9	0.2	10	0.2	9	0.2	1	0.2	7	0.3	3	0.1	1	0.1	0	0.0	10	0.2	7	0.2	1	0.2	1	0.2
2	10月	1	0.0	1	0.0	1	0.0	0	0.0	1	0.0	0	0.0	0	0.0	0	0.0	1	0.0	1	0.0	0	0.0	0	0.0
3	11月	5	0.1	5	0.1	4	0.1	1	0.1	4	0.1	2	0.1	1	0.1	0	0.0	4	0.1	4	0.1	0	0.0	1	0.1
4	12月	3	0.1	2	0.0	2	0.1	0	0.0	1	0.0	2	0.1	1	0.1	0	0.0	2	0.0	2	0.1	0	0.0	0	0.0
5	1月	10	0.2	10	0.2	9	0.2	1	0.2	8	0.3	3	0.1	2	0.4	0	0.0	8	0.2	9	0.2	1	0.2	0	0.0
6	2月	15	0.3	16	0.3	15	0.3	1	0.1	9	0.3	7	0.3	2	0.3	1	0.6	12	0.3	16	0.4	0	0.0	0	0.0
7	3月	66	1.3	63	1.2	48	1.1	15	1.7	37	1.3	26	1.1	16	2.3	3	1.2	44	1.0	49	1.3	10	1.4	3	0.4
8	4月	191	3.7	201	3.9	127	3.0	73	8.2	126	4.4	75	3.2	28	4.0	19	7.7	153	3.7	143	3.9	27	4.0	25	3.4
9	5月	544	10.6	557	10.8	403	9.5	153	17.1	336	11.9	221	9.6	83	11.8	25	10.4	448	10.7	371	10.2	79	11.7	100	13.1
10	6月	2579	50.4	2569	50.0	2154	50.7	416	46.4	1390	49.1	1179	51.1	359	51.1	122	50.0	2088	49.8	1907	52.2	332	49.1	309	40.8
11	7月	1179	23.0	1183	23.0	1016	23.9	167	18.6	641	22.7	541	23.4	150	21.3	38	15.7	994	23.7	814	22.3	152	22.4	205	27.0
12	8月	131	2.6	135	2.6	113	2.7	22	2.4	75	2.6	61	2.6	14	2.0	12	4.9	109	2.6	94	2.6	13	1.9	26	3.5
13	まだ終わっていない	387	7.6	387	7.5	342	8.1	45	5.1	197	7.0	190	8.2	45	6.5	23	9.5	319	7.6	234	6.4	61	9.0	87	11.5
大学院2年生		全体 (ウエイト補正前)		全体 (ウエイト補正後)		文系・理系別 (文系)		文系・理系別 (理系)		性別 (男性)		性別 (女性)		設置主体別 (国立)		設置主体別 (公立)		設置主体別 (私立)		地域別 (東京圏大阪圏 在学・就職)		地域別 (東京圏大阪圏 非在学・就職)		地域別 (非東京圏大阪 圏在学・就職)	
		度数	%	度数	%	度数	%	度数	%	度数	%	度数	%	度数	%	度数	%	度数	%	度数	%	度数	%	度数	%
全体		2290	100.0	2061	100.0	644	100.0	1417	100.0	1520	100.0	541	100.0	1251	100.0	129	100.0	681	100.0	1229	100.0	686	100.0	139	100.0
1	9月以前	3	0.1	6	0.3	6	0.9	0	0.0	6	0.4	0	0.1	6	0.5	0	0.0	0	0.0	3	0.2	0	0.0	3	2.3
2	10月	5	0.2	7	0.3	5	0.8	2	0.1	4	0.3	3	0.5	7	0.5	0	0.0	0	0.0	1	0.1	0	0.0	5	3.9
3	11月	2	0.1	6	0.3	6	1.0	0	0.0	3	0.2	3	0.5	0	0.0	0	0.0	6	0.9	6	0.5	0	0.0	0	0.0
4	12月	9	0.4	9	0.4	5	0.8	4	0.3	3	0.2	6	1.1	6	0.5	0	0.0	3	0.4	8	0.6	1	0.1	0	0.3
5	1月	7	0.3	9	0.4	6	1.0	3	0.2	8	0.5	1	0.1	5	0.4	0	0.0	3	0.5	8	0.6	1	0.2	0	0.0
6	2月	18	0.8	19	0.9	8	1.2	12	0.8	15	1.0	4	0.7	12	0.9	1	0.5	7	1.0	17	1.4	3	0.4	0	0.0
7	3月	63	2.8	57	2.8	19	2.9	39	2.7	39	2.6	18	3.4	27	2.2	6	4.8	24	3.5	43	3.5	10	1.5	2	1.5
8	4月	321	14.0	249	12.1	27	4.3	222	15.7	200	13.2	49	9.1	142	11.4	12	9.1	95	14.0	147	12.0	86	12.6	15	10.9
9	5月	373	16.3	314	15.2	72	11.1	242	17.1	236	15.5	78	14.5	168	13.4	19	14.7	127	18.6	194	15.8	103	15.0	14	10.2
10	6月	1132	49.4	982	47.7	275	42.7	707	49.9	760	50.0	223	41.1	631	50.4	58	44.9	293	43.1	551	44.8	366	53.4	64	46.2
11	7月	246	10.7	255	12.4	115	17.8	140	9.9	161	10.6	94	17.3	154	12.3	26	20.1	75	11.0	165	13.4	71	10.3	19	13.7
12	8月	34	1.5	44	2.1	30	4.6	14	1.0	23	1.5	21	3.8	29	2.3	5	4.2	9	1.3	21	1.7	19	2.8	4	3.0
13	まだ終わっていない	77	3.4	103	5.0	71	11.0	33	2.3	61	4.0	42	7.7	63	5.0	2	1.7	38	5.6	66	5.4	26	3.8	11	8.0

Q25_a 就職活動との関係で、学修時間の確保ができたかどうか時期別に教えてください。／平成28年9月～11月の時期 (SA)

大学4年生	全体 (ウエイト補正前)		全体 (ウエイト補正後)		文系・理系別 (文系)		文系・理系別 (理系)		性別 (男性)		性別 (女性)		設置主体別 (国立)		設置主体別 (公立)		設置主体別 (私立)		地域別 (東京圏大阪圏 在学・就職)		地域別 (東京圏大阪圏 非在学・就職)		地域別 (非東京圏大阪 圏在学・就職)		
	度数	%	度数	%	度数	%	度数	%	度数	%	度数	%	度数	%	度数	%	度数	%	度数	%	度数	%	度数	%	
全体	6027	100.0	6066	100.0	5013	100.0	1053	100.0	3402	100.0	2664	100.0	859	100.0	284	100.0	4923	100.0	4236	100.0	762	100.0	993	100.0	
1	①就職活動の影響をほとんど受けることなく十分学修時間を確保できた	4415	73.3	4443	73.2	3630	72.4	813	77.2	2480	72.9	1962	73.7	633	73.7	215	75.7	3595	73.0	3070	72.5	575	75.5	743	74.9
2	②就職活動に少し時間を割くことがあったが、必要な学修時間は確保できた	621	10.3	616	10.2	516	10.3	100	9.5	326	9.6	290	10.9	81	9.4	26	9.2	509	10.3	459	10.8	59	7.8	94	9.4
3	③就職活動に時間を割くことがあったが、一定の学修時間は確保できた	359	6.0	350	5.8	301	6.0	49	4.7	188	5.5	162	6.1	58	6.7	11	3.8	282	5.7	248	5.9	49	6.4	46	4.6
4	④就職活動に時間を取られ、あまり学修時間が確保できなかった	158	2.6	160	2.6	141	2.8	19	1.8	100	3.0	59	2.2	27	3.2	4	1.3	129	2.6	112	2.6	16	2.1	30	3.0
5	⑤就職活動によりほとんど学修時間の確保ができなかった	119	2.0	129	2.1	117	2.3	13	1.2	92	2.7	37	1.4	19	2.2	3	1.0	108	2.2	92	2.2	15	2.0	22	2.2
6	⑥就職活動に時間を取られたが、学修時間への影響はなかった	355	5.9	369	6.1	309	6.2	60	5.7	216	6.3	153	5.7	42	4.9	26	9.0	301	6.1	254	6.0	48	6.2	59	5.9

Q25_b 就職活動との関係で、学修時間の確保ができたかどうか時期別に教えてください。／平成28年12月～平成29年2月の時期 (SA)

大学4年生	全体 (ウエイト補正前)		全体 (ウエイト補正後)		文系・理系別 (文系)		文系・理系別 (理系)		性別 (男性)		性別 (女性)		設置主体別 (国立)		設置主体別 (公立)		設置主体別 (私立)		地域別 (東京圏大阪圏 在学・就職)		地域別 (東京圏大阪圏 非在学・就職)		地域別 (非東京圏大阪 圏在学・就職)		
	度数	%	度数	%	度数	%	度数	%	度数	%	度数	%	度数	%	度数	%	度数	%	度数	%	度数	%	度数	%	
全体	6027	100.0	6066	100.0	5013	100.0	1053	100.0	3402	100.0	2664	100.0	859	100.0	284	100.0	4923	100.0	4236	100.0	762	100.0	993	100.0	
1	①就職活動の影響をほとんど受けることなく十分学修時間を確保できた	2098	34.8	2114	34.8	1684	33.6	429	40.8	1251	36.8	863	32.4	365	42.5	96	33.9	1652	33.6	1423	33.6	280	36.8	376	37.9
2	②就職活動に少し時間を割くことがあったが、必要な学修時間は確保できた	2010	33.3	2011	33.1	1705	34.0	306	29.0	1057	31.1	954	35.8	245	28.5	111	39.0	1655	33.6	1395	32.9	234	30.7	362	36.4
3	③就職活動に時間を割くことがあったが、一定の学修時間は確保できた	965	16.0	944	15.6	785	15.7	159	15.1	477	14.0	467	17.5	125	14.5	31	10.9	788	16.0	689	16.3	131	17.2	115	11.6
4	④就職活動に時間を取られ、あまり学修時間が確保できなかった	452	7.5	466	7.7	394	7.9	72	6.9	282	8.3	184	6.9	63	7.3	19	6.7	384	7.8	350	8.3	46	6.0	65	6.5
5	⑤就職活動によりほとんど学修時間の確保ができなかった	215	3.6	229	3.8	188	3.8	41	3.9	153	4.5	76	2.9	32	3.8	8	2.8	189	3.8	169	4.0	30	3.9	27	2.7
6	⑥就職活動に時間を取られたが、学修時間への影響はなかった	287	4.8	303	5.0	257	5.1	46	4.3	183	5.4	120	4.5	29	3.4	19	6.7	255	5.2	209	4.9	41	5.4	48	4.9

Q25_c 就職活動との関係で、学修時間の確保ができたかどうか時期別に教えてください。／平成29年3月～5月の時期 (SA)

大学4年生		全体 (ウエイト補正前)		全体 (ウエイト補正後)		文系・理系別 (文系)		文系・理系別 (理系)		性別 (男性)		性別 (女性)		設置主体別 (国立)		設置主体別 (公立)		設置主体別 (私立)		地域別 (東京圏大阪圏 在学・就職)		地域別 (東京圏大阪圏 非在学・就職)		地域別 (非東京圏大阪 圏在学・就職)	
		度数	%	度数	%	度数	%	度数	%	度数	%	度数	%	度数	%	度数	%	度数	%	度数	%	度数	%	度数	%
全体		6027	100.0	6066	100.0	5013	100.0	1053	100.0	3402	100.0	2664	100.0	859	100.0	284	100.0	4923	100.0	4236	100.0	762	100.0	993	100.0
1	①就職活動の影響をほとんど受けることなく十分学修時間を確保できた	577	9.6	593	9.8	476	9.5	116	11.0	371	10.9	221	8.3	101	11.8	27	9.6	464	9.4	376	8.9	76	10.0	132	13.3
2	②就職活動に少し時間を割くことがあったが、必要な学修時間は確保できた	558	9.3	555	9.2	437	8.7	118	11.2	323	9.5	232	8.7	100	11.6	23	8.1	433	8.8	341	8.0	71	9.3	135	13.6
3	③就職活動に時間を割くことがあったが、一定の学修時間は確保できた	1082	18.0	1120	18.5	897	17.9	223	21.2	676	19.9	444	16.7	138	16.1	39	13.7	943	19.2	755	17.8	134	17.6	217	21.8
4	④就職活動に時間を取られ、あまり学修時間が確保できなかった	1386	23.0	1355	22.3	1109	22.1	247	23.4	711	20.9	644	24.2	216	25.2	65	23.1	1074	21.8	934	22.0	175	23.0	229	23.1
5	⑤就職活動によりほとんど学修時間の確保ができなかった	1940	32.2	1938	32.0	1667	33.3	271	25.7	1028	30.2	911	34.2	240	28.0	89	31.3	1609	32.7	1476	34.8	242	31.8	202	20.3
6	⑥就職活動に時間を取られたが、学修時間への影響はなかった	484	8.0	504	8.3	426	8.5	78	7.4	294	8.6	211	7.9	64	7.4	40	14.2	400	8.1	355	8.4	64	8.4	78	7.9
大学院2年生		全体 (ウエイト補正前)		全体 (ウエイト補正後)		文系・理系別 (文系)		文系・理系別 (理系)		性別 (男性)		性別 (女性)		設置主体別 (国立)		設置主体別 (公立)		設置主体別 (私立)		地域別 (東京圏大阪圏 在学・就職)		地域別 (東京圏大阪圏 非在学・就職)		地域別 (非東京圏大阪 圏在学・就職)	
		度数	%	度数	%	度数	%	度数	%	度数	%	度数	%	度数	%	度数	%	度数	%	度数	%	度数	%	度数	%
全体		2436	100.0	2255	100.0	770	100.0	1486	100.0	1630	100.0	625	100.0	1342	100.0	140	100.0	773	100.0	1337	100.0	730	100.0	181	100.0
1	①就職活動の影響をほとんど受けることなく十分学修時間を確保できた	129	5.3	140	6.2	67	8.6	73	4.9	98	6.0	42	6.7	73	5.4	4	2.6	63	8.1	95	7.1	28	3.8	15	8.4
2	②就職活動に少し時間を割くことがあったが、必要な学修時間は確保できた	157	6.4	144	6.4	47	6.0	97	6.5	103	6.3	40	6.5	85	6.3	12	8.4	47	6.1	91	6.8	33	4.6	19	10.2
3	③就職活動に時間を割くことがあったが、一定の学修時間は確保できた	413	17.0	415	18.4	169	21.9	246	16.5	303	18.6	112	17.9	237	17.7	28	20.2	149	19.3	256	19.2	119	16.4	35	19.3
4	④就職活動に時間を取られ、あまり学修時間が確保できなかった	593	24.3	550	24.4	197	25.6	353	23.8	391	24.0	158	25.3	349	26.0	38	27.3	163	21.1	320	23.9	186	25.6	42	23.5
5	⑤就職活動によりほとんど学修時間の確保ができなかった	1050	43.1	920	40.8	266	34.6	654	44.0	675	41.4	245	39.3	558	41.6	53	37.5	309	40.0	520	38.9	337	46.2	63	34.9
6	⑥就職活動に時間を取られたが、学修時間への影響はなかった	94	3.9	88	3.9	25	3.2	63	4.2	61	3.7	27	4.3	40	3.0	6	4.0	42	5.4	55	4.1	25	3.5	7	3.8

Q25_d 就職活動との関係で、学修時間の確保ができたかどうか時期別に教えてください。／平成29年6月の時期 (SA)

大学4年生		全体 (ウエイト補正前)		全体 (ウエイト補正後)		文系・理系別 (文系)		文系・理系別 (理系)		性別 (男性)		性別 (女性)		設置主体別 (国立)		設置主体別 (公立)		設置主体別 (私立)		地域別 (東京圏大阪圏 在学・就職)		地域別 (東京圏大阪圏 非在学・就職)		地域別 (非東京圏大阪 圏在学・就職)	
		度数	%	度数	%	度数	%	度数	%	度数	%	度数	%	度数	%	度数	%	度数	%	度数	%	度数	%	度数	%
全体		6027	100.0	6066	100.0	5013	100.0	1053	100.0	3402	100.0	2664	100.0	859	100.0	284	100.0	4923	100.0	4236	100.0	762	100.0	993	100.0
1	①就職活動の影響をほとんど受けることなく十分学修時間を確保できた	1388	23.0	1416	23.3	1061	21.2	354	33.6	853	25.1	562	21.1	233	27.1	81	28.5	1102	22.4	972	22.9	207	27.1	219	22.0
2	②就職活動に少し時間を割くことがあったが、必要な学修時間は確保できた	696	11.5	682	11.2	555	11.1	127	12.1	372	10.9	310	11.6	110	12.8	24	8.3	548	11.1	438	10.3	102	13.4	135	13.6
3	③就職活動に時間を割くことがあったが、一定の学修時間は確保できた	791	13.1	784	12.9	634	12.6	150	14.2	424	12.5	360	13.5	115	13.4	35	12.4	634	12.9	517	12.2	106	13.9	148	14.9
4	④就職活動に時間を取られ、あまり学修時間が確保できなかった	1244	20.6	1236	20.4	1072	21.4	163	15.5	657	19.3	579	21.7	164	19.0	36	12.8	1036	21.0	867	20.5	143	18.8	211	21.3
5	⑤就職活動によりほとんど学修時間の確保ができなかった	1391	23.1	1414	23.3	1228	24.5	186	17.7	794	23.3	620	23.3	180	21.0	65	23.0	1168	23.7	1068	25.2	134	17.5	195	19.6
6	⑥就職活動に時間を取られたが、学修時間への影響はなかった	517	8.6	536	8.8	464	9.2	72	6.8	302	8.9	234	8.8	57	6.7	42	14.9	436	8.9	374	8.8	70	9.2	86	8.6
大学院2年生		全体 (ウエイト補正前)		全体 (ウエイト補正後)		文系・理系別 (文系)		文系・理系別 (理系)		性別 (男性)		性別 (女性)		設置主体別 (国立)		設置主体別 (公立)		設置主体別 (私立)		地域別 (東京圏大阪圏 在学・就職)		地域別 (東京圏大阪圏 非在学・就職)		地域別 (非東京圏大阪 圏在学・就職)	
		度数	%	度数	%	度数	%	度数	%	度数	%	度数	%	度数	%	度数	%	度数	%	度数	%	度数	%	度数	%
全体		2436	100.0	2255	100.0	770	100.0	1486	100.0	1630	100.0	625	100.0	1342	100.0	140	100.0	773	100.0	1337	100.0	730	100.0	181	100.0
1	①就職活動の影響をほとんど受けることなく十分学修時間を確保できた	943	38.7	792	35.1	183	23.8	609	41.0	608	37.3	184	29.4	475	35.4	38	26.8	279	36.1	484	36.2	258	35.4	47	26.0
2	②就職活動に少し時間を割くことがあったが、必要な学修時間は確保できた	306	12.6	287	12.7	98	12.7	189	12.7	215	13.2	71	11.4	177	13.2	15	10.9	95	12.3	155	11.6	97	13.2	31	17.3
3	③就職活動に時間を割くことがあったが、一定の学修時間は確保できた	301	12.4	287	12.7	108	14.1	179	12.0	197	12.1	90	14.4	178	13.3	15	10.7	94	12.2	171	12.8	83	11.4	34	18.5
4	④就職活動に時間を取られ、あまり学修時間が確保できなかった	374	15.4	375	16.6	159	20.7	216	14.6	247	15.2	128	20.5	217	16.2	33	23.7	125	16.2	230	17.2	115	15.8	28	15.7
5	⑤就職活動によりほとんど学修時間の確保ができなかった	394	16.2	407	18.0	190	24.7	217	14.6	279	17.1	128	20.5	246	18.3	32	22.8	129	16.7	230	17.2	139	19.0	38	21.0
6	⑥就職活動に時間を取られたが、学修時間への影響はなかった	118	4.8	108	4.8	32	4.1	76	5.1	84	5.1	24	3.9	49	3.7	7	5.1	51	6.7	67	5.0	38	5.2	3	1.4

Q25_e 就職活動との関係で、学修時間の確保ができたかどうか時期別にお教えてください。／平成29年7月の時期 (SA)

大学4年生		全体 (ウエイト補正前)		全体 (ウエイト補正後)		文系・理系別 (文系)		文系・理系別 (理系)		性別 (男性)		性別 (女性)		設置主体別 (国立)		設置主体別 (公立)		設置主体別 (私立)		地域別 (東京圏大阪圏 在学・就職)		地域別 (東京圏大阪圏 非在学・就職)		地域別 (非東京圏大阪 圏在学・就職)	
		度数	%	度数	%	度数	%	度数	%	度数	%	度数	%	度数	%	度数	%	度数	%	度数	%	度数	%	度数	%
全体		6027	100.0	6066	100.0	5013	100.0	1053	100.0	3402	100.0	2664	100.0	859	100.0	284	100.0	4923	100.0	4236	100.0	762	100.0	993	100.0
1	①就職活動の影響をほとんど受けることなく十分学修時間を確保できた	3136	52.0	3126	51.5	2489	49.6	637	60.5	1729	50.8	1397	52.4	468	54.4	151	53.2	2507	50.9	2239	52.9	431	56.6	418	42.1
2	②就職活動に少し時間を割くことがあったが、必要な学修時間は確保できた	467	7.7	461	7.6	387	7.7	74	7.0	254	7.5	207	7.8	74	8.7	20	7.2	366	7.4	306	7.2	55	7.3	92	9.3
3	③就職活動に時間を割くことがあったが、一定の学修時間は確保できた	503	8.3	507	8.4	420	8.4	87	8.3	282	8.3	225	8.5	75	8.8	24	8.4	408	8.3	334	7.9	60	7.9	107	10.8
4	④就職活動に時間を取られ、あまり学修時間が確保できなかった	436	7.2	439	7.2	367	7.3	71	6.8	249	7.3	190	7.1	63	7.4	12	4.2	363	7.4	299	7.1	40	5.2	94	9.5
5	⑤就職活動によりほとんど学修時間の確保ができなかった	701	11.6	721	11.9	636	12.7	85	8.1	433	12.7	288	10.8	101	11.8	30	10.4	590	12.0	490	11.6	82	10.7	138	13.9
6	⑥就職活動に時間を取られたが、学修時間への影響はなかった	784	13.0	813	13.4	714	14.2	99	9.4	457	13.4	356	13.4	77	9.0	47	16.6	688	14.0	567	13.4	94	12.3	144	14.5
大学院2年生		全体 (ウエイト補正前)		全体 (ウエイト補正後)		文系・理系別 (文系)		文系・理系別 (理系)		性別 (男性)		性別 (女性)		設置主体別 (国立)		設置主体別 (公立)		設置主体別 (私立)		地域別 (東京圏大阪圏 在学・就職)		地域別 (東京圏大阪圏 非在学・就職)		地域別 (非東京圏大阪 圏在学・就職)	
全体		2436	100.0	2255	100.0	770	100.0	1486	100.0	1630	100.0	625	100.0	1342	100.0	140	100.0	773	100.0	1337	100.0	730	100.0	181	100.0
1	①就職活動の影響をほとんど受けることなく十分学修時間を確保できた	1757	72.1	1509	66.9	398	51.8	1111	74.8	1136	69.7	373	59.7	928	69.1	83	58.9	499	64.5	896	67.1	511	70.0	99	54.4
2	②就職活動に少し時間を割くことがあったが、必要な学修時間は確保できた	123	5.0	112	5.0	39	5.1	73	4.9	87	5.3	25	4.1	69	5.1	4	2.6	40	5.2	59	4.4	39	5.3	10	5.7
3	③就職活動に時間を割くことがあったが、一定の学修時間は確保できた	124	5.1	142	6.3	78	10.1	64	4.3	88	5.4	54	8.6	80	6.0	9	6.5	53	6.8	88	6.6	30	4.1	23	12.7
4	④就職活動に時間を取られ、あまり学修時間が確保できなかった	105	4.3	118	5.2	59	7.7	59	4.0	69	4.2	49	7.9	60	4.5	19	13.9	39	5.0	66	5.0	33	4.5	19	10.6
5	⑤就職活動によりほとんど学修時間の確保ができなかった	163	6.7	206	9.1	127	16.5	79	5.3	137	8.4	70	11.1	121	9.0	13	9.2	73	9.4	118	8.8	69	9.5	19	10.4
6	⑥就職活動に時間を取られたが、学修時間への影響はなかった	164	6.7	168	7.4	68	8.9	99	6.7	113	7.0	54	8.7	85	6.3	13	8.9	70	9.1	109	8.1	48	6.6	11	6.1

Q26 就職活動の面接や試験を受けるにあたり、履修履歴(成績証明書など)を提出することがどの程度ありましたか。(SA)

大学4年生		全体 (ウエイト補正前)		全体 (ウエイト補正後)		文系・理系別 (文系)		文系・理系別 (理系)		性別 (男性)		性別 (女性)		設置主体別 (国立)		設置主体別 (公立)		設置主体別 (私立)		地域別 (東京圏大阪圏 在学・就職)		地域別 (東京圏大阪圏 非在学・就職)		地域別 (非東京圏大阪 圏在学・就職)	
		度数	%	度数	%	度数	%	度数	%	度数	%	度数	%	度数	%	度数	%	度数	%	度数	%	度数	%	度数	%
全体		6027	100.0	6066	100.0	5013	100.0	1053	100.0	3402	100.0	2664	100.0	859	100.0	284	100.0	4923	100.0	4236	100.0	762	100.0	993	100.0
1	多くの企業で提出した	2127	35.3	2195	36.2	1792	35.7	404	38.3	1296	38.1	900	33.8	273	31.7	95	33.3	1828	37.1	1526	36.0	273	35.8	371	37.3
2	ある程度の企業で提出した	1911	31.7	1928	31.8	1595	31.8	333	31.6	1087	32.0	841	31.6	269	31.4	92	32.4	1567	31.8	1382	32.6	234	30.6	289	29.1
3	提出した企業もあったが、少なかった	1445	24.0	1418	23.4	1181	23.6	238	22.6	734	21.6	684	25.7	212	24.7	70	24.6	1136	23.1	993	23.4	193	25.3	213	21.5
4	提出した企業はなかった	544	9.0	525	8.6	446	8.9	79	7.5	285	8.4	240	9.0	105	12.2	27	9.7	392	8.0	335	7.9	62	8.2	120	12.1
大学院2年生		全体 (ウエイト補正前)		全体 (ウエイト補正後)		文系・理系別 (文系)		文系・理系別 (理系)		性別 (男性)		性別 (女性)		設置主体別 (国立)		設置主体別 (公立)		設置主体別 (私立)		地域別 (東京圏大阪圏 在学・就職)		地域別 (東京圏大阪圏 非在学・就職)		地域別 (非東京圏大阪 圏在学・就職)	
全体		2436	100.0	2255	100.0	770	100.0	1486	100.0	1630	100.0	625	100.0	1342	100.0	140	100.0	773	100.0	1337	100.0	730	100.0	181	100.0
1	多くの企業で提出した	1056	43.3	931	41.3	273	35.5	658	44.3	715	43.9	216	34.5	546	40.7	64	45.8	321	41.5	519	38.8	334	45.7	78	43.0
2	ある程度の企業で提出した	793	32.6	702	31.1	201	26.1	501	33.7	514	31.6	187	30.0	422	31.4	41	29.0	239	30.9	417	31.2	229	31.4	51	28.1
3	提出した企業もあったが、少なかった	455	18.7	435	19.3	163	21.2	271	18.3	298	18.3	136	21.8	261	19.4	29	20.8	145	18.7	271	20.3	136	18.6	26	14.3
4	提出した企業はなかった	132	5.4	188	8.3	133	17.2	55	3.7	102	6.3	86	13.7	113	8.4	6	4.4	68	8.8	130	9.7	31	4.2	26	14.6

Q26_1 就職予定の企業から、履修履歴（成績証明書など）の提出はいつ頃求められましたか。（SA）

大学4年生	全体 (ウエイト補正前)		全体 (ウエイト補正後)		文系・理系別 (文系)		文系・理系別 (理系)		性別 (男性)		性別 (女性)		設置主体別 (国立)		設置主体別 (公立)		設置主体別 (私立)		地域別 (東京圏大阪圏 在学・就職)		地域別 (東京圏大阪圏 非在学・就職)		地域別 (非東京圏大阪 圏在学・就職)			
	度数	%	度数	%	度数	%	度数	%	度数	%	度数	%	度数	%	度数	%	度数	%	度数	%	度数	%	度数	%	度数	%
	4516	100.0	4554	100.0	3733	100.0	821	100.0	2540	100.0	2013	100.0	615	100.0	217	100.0	3722	100.0	3265	100.0	588	100.0	654	100.0		
1 応募時	1014	22.5	1012	22.2	779	20.9	232	28.3	585	23.0	427	21.2	167	27.1	37	17.2	808	21.7	669	20.5	142	24.1	184	28.2		
2 1次面接時	1182	26.2	1202	26.4	935	25.0	267	32.5	674	26.5	528	26.2	151	24.6	64	29.7	987	26.5	833	25.5	152	25.8	202	30.9		
3 2次面接時以降	1361	30.1	1376	30.2	1185	31.7	191	23.3	767	30.2	609	30.2	171	27.9	68	31.2	1137	30.5	1031	31.6	177	30.1	161	24.6		
4 内々定時	129	2.9	133	2.9	101	2.7	32	4.0	79	3.1	54	2.7	18	2.9	6	2.6	109	2.9	100	3.1	18	3.0	15	2.3		
5 内々定後	331	7.3	344	7.6	305	8.2	40	4.8	193	7.6	151	7.5	32	5.3	19	8.6	293	7.9	263	8.0	45	7.6	34	5.2		
6 就職予定の企業からは提出を求められていない	499	11.0	487	10.7	429	11.5	58	7.1	243	9.6	244	12.1	75	12.3	23	10.7	388	10.4	370	11.3	56	9.5	58	8.8		

大学院2年生	全体 (ウエイト補正前)		全体 (ウエイト補正後)		文系・理系別 (文系)		文系・理系別 (理系)		性別 (男性)		性別 (女性)		設置主体別 (国立)		設置主体別 (公立)		設置主体別 (私立)		地域別 (東京圏大阪圏 在学・就職)		地域別 (東京圏大阪圏 非在学・就職)		地域別 (非東京圏大阪 圏在学・就職)			
	度数	%	度数	%	度数	%	度数	%	度数	%	度数	%	度数	%	度数	%	度数	%	度数	%	度数	%	度数	%	度数	%
	2144	100.0	1859	100.0	502	100.0	1357	100.0	1406	100.0	453	100.0	1133	100.0	119	100.0	607	100.0	1086	100.0	639	100.0	127	100.0		
1 応募時	685	31.9	564	30.4	122	24.2	443	32.6	437	31.1	127	28.1	331	29.2	32	27.0	201	33.2	325	29.9	195	30.5	44	34.6		
2 1次面接時	561	26.2	469	25.2	103	20.6	365	26.9	355	25.2	114	25.1	276	24.3	53	44.4	140	23.1	262	24.2	168	26.3	38	29.9		
3 2次面接時以降	537	25.0	475	25.5	138	27.5	337	24.8	359	25.5	116	25.5	293	25.8	20	16.7	162	26.7	270	24.9	174	27.2	29	22.7		
4 内々定時	87	4.1	73	3.9	14	2.8	59	4.4	63	4.5	10	2.2	43	3.8	3	2.5	27	4.4	44	4.1	20	3.1	5	3.9		
5 内々定後	110	5.1	111	5.9	47	9.4	63	4.7	82	5.8	29	6.3	76	6.7	8	6.4	27	4.5	67	6.1	39	6.1	4	3.1		
6 就職予定の企業からは提出を求められていない	164	7.6	168	9.0	78	15.5	90	6.6	110	7.8	58	12.8	115	10.2	4	3.0	49	8.1	117	10.8	43	6.8	7	5.8		

Q27 採用面接において、研究・ゼミや専門分野などの学業への取組や成績等の質問などを受け、その内容が採用選考の評価に関係していると感じましたか。（SA）

大学4年生	全体 (ウエイト補正前)		全体 (ウエイト補正後)		文系・理系別 (文系)		文系・理系別 (理系)		性別 (男性)		性別 (女性)		設置主体別 (国立)		設置主体別 (公立)		設置主体別 (私立)		地域別 (東京圏大阪圏 在学・就職)		地域別 (東京圏大阪圏 非在学・就職)		地域別 (非東京圏大阪 圏在学・就職)			
	度数	%	度数	%	度数	%	度数	%	度数	%	度数	%	度数	%	度数	%	度数	%	度数	%	度数	%	度数	%	度数	%
	6027	100.0	6066	100.0	5013	100.0	1053	100.0	3402	100.0	2664	100.0	859	100.0	284	100.0	4923	100.0	4236	100.0	762	100.0	993	100.0		
1 評価に深く関係していると感じた	624	10.4	675	11.1	528	10.5	147	13.9	442	13.0	232	8.7	71	8.3	39	13.8	564	11.5	478	11.3	87	11.4	101	10.2		
2 評価にある程度関係していると感じた	2297	38.1	2307	38.0	1879	37.5	428	40.7	1295	38.1	1012	38.0	337	39.2	116	40.9	1854	37.7	1619	38.2	304	39.8	362	36.4		
3 評価にあまり関係していないと感じた	2310	38.3	2296	37.8	1937	38.6	359	34.1	1228	36.1	1067	40.1	321	37.4	98	34.7	1876	38.1	1620	38.2	274	35.9	366	36.9		
4 評価に全く関係していないと感じた	397	6.6	393	6.5	329	6.6	63	6.0	221	6.5	172	6.5	71	8.3	13	4.7	309	6.3	267	6.3	50	6.5	72	7.3		
5 学業への取組や成績等について質問されなかった	399	6.6	396	6.5	349	6.8	56	5.3	217	6.4	179	6.7	59	6.8	17	5.8	321	6.5	252	5.9	48	6.3	91	9.2		

大学院2年生	全体 (ウエイト補正前)		全体 (ウエイト補正後)		文系・理系別 (文系)		文系・理系別 (理系)		性別 (男性)		性別 (女性)		設置主体別 (国立)		設置主体別 (公立)		設置主体別 (私立)		地域別 (東京圏大阪圏 在学・就職)		地域別 (東京圏大阪圏 非在学・就職)		地域別 (非東京圏大阪 圏在学・就職)			
	度数	%	度数	%	度数	%	度数	%	度数	%	度数	%	度数	%	度数	%	度数	%	度数	%	度数	%	度数	%	度数	%
	2436	100.0	2255	100.0	770	100.0	1486	100.0	1630	100.0	625	100.0	1342	100.0	140	100.0	773	100.0	1337	100.0	730	100.0	181	100.0		
1 評価に深く関係していると感じた	673	27.6	590	26.1	165	21.4	425	28.6	470	28.8	120	19.2	370	27.6	44	31.5	175	22.7	314	23.5	239	32.8	33	18.4		
2 評価にある程度関係していると感じた	1061	43.6	956	42.4	296	38.5	660	44.4	668	41.0	288	46.1	551	41.1	58	41.7	347	44.8	593	44.3	283	38.8	76	42.0		
3 評価にあまり関係していないと感じた	522	21.4	509	22.6	206	26.7	303	20.4	339	20.8	170	27.2	296	22.0	29	21.0	184	23.8	307	23.0	152	20.8	50	27.6		
4 評価に全く関係していないと感じた	99	4.1	109	4.9	52	6.8	57	3.8	91	5.6	19	3.0	72	5.3	3	2.4	34	4.5	65	4.9	39	5.3	5	2.9		
5 学業への取組や成績等について質問されなかった	81	3.3	91	4.0	50	6.5	41	2.8	63	3.8	29	4.6	54	4.0	5	3.4	33	4.2	58	4.3	16	2.3	16	9.1		

Q28_1 説明会や面接等の日程・時間帯等について、就職活動が授業・試験等の妨げにならないよう、時間の設定などの配慮をしていましたか。(SA)

大学4年生		全体 (ウエイト補正前)		全体 (ウエイト補正後)		文系・理系別 (文系)		文系・理系別 (理系)		性別 (男性)		性別 (女性)		設置主体別 (国立)		設置主体別 (公立)		設置主体別 (私立)		地域別 (東京圏大阪圏 在学・就職)		地域別 (東京圏大阪圏 非在学・就職)		地域別 (非東京圏大阪 圏在学・就職)	
		度数	%	度数	%	度数	%	度数	%	度数	%	度数	%	度数	%	度数	%	度数	%	度数	%	度数	%	度数	%
全体		6027	100.0	6066	100.0	5013	100.0	1053	100.0	3402	100.0	2664	100.0	859	100.0	284	100.0	4923	100.0	4236	100.0	762	100.0	993	100.0
1	多くの企業で配慮していた	1145	19.0	1194	19.7	917	18.3	278	26.3	761	22.4	433	16.3	173	20.2	39	13.9	982	19.9	791	18.7	172	22.6	220	22.1
2	ある程度の企業で配慮していた	1839	30.5	1882	31.0	1509	30.1	372	35.3	1110	32.6	772	29.0	254	29.6	87	30.6	1540	31.3	1254	29.6	245	32.2	357	35.9
3	配慮している企業もあったが、少なかった	1306	21.7	1290	21.3	1098	21.9	192	18.3	691	20.3	599	22.5	194	22.6	50	17.5	1046	21.3	934	22.0	166	21.8	175	17.7
4	配慮している企業はなかった	589	9.8	580	9.6	523	10.4	58	5.5	288	8.5	292	11.0	70	8.1	26	9.1	485	9.8	463	10.9	54	7.1	62	6.3
5	就職活動最優先で活動していたため、よくわからない	1148	19.0	1120	18.5	966	19.3	154	14.6	552	16.2	568	21.3	168	19.5	82	28.9	870	17.7	794	18.7	124	16.3	179	18.0

大学院2年生		全体 (ウエイト補正前)		全体 (ウエイト補正後)		文系・理系別 (文系)		文系・理系別 (理系)		性別 (男性)		性別 (女性)		設置主体別 (国立)		設置主体別 (公立)		設置主体別 (私立)		地域別 (東京圏大阪圏 在学・就職)		地域別 (東京圏大阪圏 非在学・就職)		地域別 (非東京圏大阪 圏在学・就職)	
		度数	%	度数	%	度数	%	度数	%	度数	%	度数	%	度数	%	度数	%	度数	%	度数	%	度数	%	度数	%
全体		2436	100.0	2255	100.0	770	100.0	1486	100.0	1630	100.0	625	100.0	1342	100.0	140	100.0	773	100.0	1337	100.0	730	100.0	181	100.0
1	多くの企業で配慮していた	540	22.2	504	22.3	163	21.2	340	22.9	392	24.1	112	17.9	297	22.1	48	34.4	159	20.5	297	22.2	159	21.8	47	25.9
2	ある程度の企業で配慮していた	801	32.9	749	33.2	251	32.6	499	33.6	549	33.7	201	32.1	447	33.3	38	26.7	265	34.2	443	33.1	238	32.6	63	34.9
3	配慮している企業もあったが、少なかった	440	18.1	439	19.5	190	24.7	249	16.8	286	17.5	153	24.5	255	19.0	22	16.0	162	21.0	283	21.2	129	17.7	26	14.6
4	配慮している企業はなかった	202	8.3	177	7.8	57	7.3	120	8.1	122	7.5	55	8.7	105	7.8	9	6.6	62	8.1	106	7.9	57	7.9	13	7.2
5	就職活動最優先で活動していたため、よくわからない	453	18.6	387	17.1	109	14.2	277	18.7	282	17.3	105	16.8	238	17.8	23	16.2	125	16.2	208	15.6	146	20.0	32	17.4

Q28_2 個別の面接日時等の設定に当たり、就職活動が授業・試験等の妨げにならないよう、連絡が余裕をもって行われたり、土日や平日夕方などの対応があったり、日程の候補が複数提示されたり、学生の要望を聞いたりするなどの配慮がありましたか。(SA)

大学4年生		全体 (ウエイト補正前)		全体 (ウエイト補正後)		文系・理系別 (文系)		文系・理系別 (理系)		性別 (男性)		性別 (女性)		設置主体別 (国立)		設置主体別 (公立)		設置主体別 (私立)		地域別 (東京圏大阪圏 在学・就職)		地域別 (東京圏大阪圏 非在学・就職)		地域別 (非東京圏大阪 圏在学・就職)	
		度数	%	度数	%	度数	%	度数	%	度数	%	度数	%	度数	%	度数	%	度数	%	度数	%	度数	%	度数	%
全体		6027	100.0	6066	100.0	5013	100.0	1053	100.0	3402	100.0	2664	100.0	859	100.0	284	100.0	4923	100.0	4236	100.0	762	100.0	993	100.0
1	多くの企業で配慮していた	1309	21.7	1355	22.3	1080	21.5	275	26.1	835	24.5	520	19.5	193	22.5	62	21.8	1100	22.3	921	21.7	182	23.9	234	23.6
2	ある程度の企業で配慮していた	2182	36.2	2201	36.3	1776	35.4	425	40.3	1248	36.7	953	35.8	301	35.1	98	34.5	1802	36.6	1487	35.1	305	40.0	383	38.5
3	配慮している企業もあったが、少なかった	1370	22.7	1362	22.5	1175	23.4	187	17.8	726	21.3	636	23.9	193	22.5	59	20.8	1110	22.5	1013	23.9	159	20.8	178	18.0
4	配慮している企業はなかった	432	7.2	427	7.0	369	7.4	58	5.5	229	6.7	198	7.4	67	7.8	20	7.1	340	6.9	310	7.3	47	6.2	66	6.7
5	就職活動最優先で活動していたため、よくわからない	734	12.2	721	11.9	613	12.2	108	10.3	364	10.7	357	13.4	105	12.2	45	15.7	572	11.6	505	11.9	69	9.1	132	13.3

大学院2年生		全体 (ウエイト補正前)		全体 (ウエイト補正後)		文系・理系別 (文系)		文系・理系別 (理系)		性別 (男性)		性別 (女性)		設置主体別 (国立)		設置主体別 (公立)		設置主体別 (私立)		地域別 (東京圏大阪圏 在学・就職)		地域別 (東京圏大阪圏 非在学・就職)		地域別 (非東京圏大阪 圏在学・就職)	
		度数	%	度数	%	度数	%	度数	%	度数	%	度数	%	度数	%	度数	%	度数	%	度数	%	度数	%	度数	%
全体		2436	100.0	2255	100.0	770	100.0	1486	100.0	1630	100.0	625	100.0	1342	100.0	140	100.0	773	100.0	1337	100.0	730	100.0	181	100.0
1	多くの企業で配慮していた	652	26.8	574	25.4	159	20.7	415	27.9	460	28.2	114	18.2	358	26.7	29	20.9	187	24.2	341	25.5	182	24.9	49	26.8
2	ある程度の企業で配慮していた	957	39.3	899	39.9	307	39.9	592	39.8	635	38.9	264	42.3	518	38.6	66	47.2	314	40.7	541	40.5	290	39.7	65	35.9
3	配慮している企業もあったが、少なかった	447	18.3	433	19.2	182	23.7	251	16.9	289	17.7	145	23.1	256	19.1	25	18.1	152	19.6	262	19.6	139	19.0	31	17.4
4	配慮している企業はなかった	132	5.4	129	5.7	51	6.6	78	5.2	84	5.2	45	7.2	72	5.4	7	4.6	51	6.5	79	5.9	36	4.9	13	7.4
5	就職活動最優先で活動していたため、よくわからない	248	10.2	220	9.8	70	9.1	150	10.1	163	10.0	58	9.2	138	10.3	13	9.1	69	9.0	114	8.5	83	11.4	23	12.5

Q28_3 地方から都市部への就職活動や、Uターン・Iターン・Jターン就職など、学生の負担の大きい遠隔地への就職活動に際して、企業側からの配慮がありましたか。(SA)

大学4年生		全体 (ウエイト補正前)		全体 (ウエイト補正後)		文系・理系別 (文系)		文系・理系別 (理系)		性別 (男性)		性別 (女性)		設置主体別 (国立)		設置主体別 (公立)		設置主体別 (私立)		地域別 (東京圏大阪圏 在学・就職)		地域別 (東京圏大阪圏 非在学・就職)		地域別 (非東京圏大阪 圏在学・就職)	
		度数	%	度数	%	度数	%	度数	%	度数	%	度数	%	度数	%	度数	%	度数	%	度数	%	度数	%	度数	%
全体		6027	100.0	6066	100.0	5013	100.0	1053	100.0	3402	100.0	2664	100.0	859	100.0	284	100.0	4923	100.0	4236	100.0	762	100.0	993	100.0
1	多くの企業で配慮していた	716	11.9	753	12.4	594	11.8	159	15.1	490	14.4	263	9.9	110	12.8	31	10.8	612	12.4	464	11.0	120	15.7	153	15.4
2	ある程度の企業で配慮していた	1380	22.9	1413	23.3	1137	22.7	275	26.1	877	25.8	536	20.1	233	27.1	56	19.9	1123	22.8	904	21.3	241	31.6	244	24.6
3	配慮している企業もあったが、少なかった	1025	17.0	994	16.4	792	15.8	202	19.1	548	16.1	445	16.7	194	22.5	39	13.8	761	15.5	613	14.5	204	26.7	155	15.6
4	配慮している企業はなかった	366	6.1	364	6.0	305	6.1	59	5.6	209	6.1	155	5.8	59	6.9	14	4.9	291	5.9	215	5.1	76	10.0	66	6.7
5	自身が該当しないため、よくわからない	2540	42.1	2544	41.9	2185	43.6	359	34.1	1279	37.6	1265	47.5	263	30.6	144	50.7	2137	43.4	2040	48.2	122	16.0	375	37.7

大学院2年生		全体 (ウエイト補正前)		全体 (ウエイト補正後)		文系・理系別 (文系)		文系・理系別 (理系)		性別 (男性)		性別 (女性)		設置主体別 (国立)		設置主体別 (公立)		設置主体別 (私立)		地域別 (東京圏大阪圏 在学・就職)		地域別 (東京圏大阪圏 非在学・就職)		地域別 (非東京圏大阪 圏在学・就職)	
		度数	%	度数	%	度数	%	度数	%	度数	%	度数	%	度数	%	度数	%	度数	%	度数	%	度数	%	度数	%
全体		2436	100.0	2255	100.0	770	100.0	1486	100.0	1630	100.0	625	100.0	1342	100.0	140	100.0	773	100.0	1337	100.0	730	100.0	181	100.0
1	多くの企業で配慮していた	400	16.4	324	14.3	58	7.5	266	17.9	266	16.3	57	9.2	196	14.6	27	19.1	101	13.0	164	12.3	128	17.5	31	16.9
2	ある程度の企業で配慮していた	737	30.3	652	28.9	196	25.4	456	30.7	496	30.4	156	24.9	423	31.5	28	20.3	200	25.9	306	22.9	288	39.5	52	28.8
3	配慮している企業もあったが、少なかった	476	19.5	444	19.7	186	24.2	259	17.4	299	18.3	145	23.3	295	22.0	31	22.4	118	15.3	193	14.5	210	28.8	41	22.4
4	配慮している企業はなかった	106	4.4	104	4.6	43	5.6	61	4.1	68	4.2	36	5.8	59	4.4	3	2.1	42	5.4	57	4.3	35	4.8	11	6.0
5	自身が該当しないため、よくわからない	717	29.4	731	32.4	287	37.3	445	29.9	501	30.7	231	36.9	369	27.5	51	36.1	312	40.4	616	46.1	68	9.4	47	25.9

Q28_4 面接の実施等にあたり、クールビズでの対応が認められていましたか。(SA)

大学4年生		全体 (ウエイト補正前)		全体 (ウエイト補正後)		文系・理系別 (文系)		文系・理系別 (理系)		性別 (男性)		性別 (女性)		設置主体別 (国立)		設置主体別 (公立)		設置主体別 (私立)		地域別 (東京圏大阪圏 在学・就職)		地域別 (東京圏大阪圏 非在学・就職)		地域別 (非東京圏大阪 圏在学・就職)	
		度数	%	度数	%	度数	%	度数	%	度数	%	度数	%	度数	%	度数	%	度数	%	度数	%	度数	%	度数	%
全体		6027	100.0	6066	100.0	5013	100.0	1053	100.0	3402	100.0	2664	100.0	859	100.0	284	100.0	4923	100.0	4236	100.0	762	100.0	993	100.0
1	多くの企業で認められていた	1262	20.9	1271	20.9	1054	21.0	217	20.6	756	22.2	514	19.3	223	25.9	60	21.2	988	20.1	938	22.2	150	19.7	164	16.5
2	ある程度の企業で認められていた	1543	25.6	1590	26.2	1342	26.8	248	23.6	939	27.6	651	24.4	209	24.3	89	31.4	1292	26.2	1173	27.7	191	25.0	212	21.3
3	認められている企業もあったが、少なかった	1540	25.6	1554	25.6	1322	26.4	232	22.0	859	25.2	695	26.1	195	22.7	63	22.2	1296	26.3	1110	26.2	202	26.5	235	23.7
4	認められている企業はなかった	364	6.0	365	6.0	302	6.0	63	6.0	207	6.1	159	6.0	54	6.3	15	5.3	296	6.0	220	5.2	54	7.1	84	8.5
5	暑い時期に就職活動を行っていない	836	13.9	814	13.4	623	12.4	192	18.2	395	11.6	419	15.7	109	12.7	42	14.7	663	13.5	522	12.3	109	14.3	160	16.1
6	わからない	482	8.0	473	7.8	371	7.4	101	9.6	247	7.3	226	8.5	70	8.1	15	5.2	388	7.9	272	6.4	57	7.4	138	13.9

大学院2年生		全体 (ウエイト補正前)		全体 (ウエイト補正後)		文系・理系別 (文系)		文系・理系別 (理系)		性別 (男性)		性別 (女性)		設置主体別 (国立)		設置主体別 (公立)		設置主体別 (私立)		地域別 (東京圏大阪圏 在学・就職)		地域別 (東京圏大阪圏 非在学・就職)		地域別 (非東京圏大阪 圏在学・就職)	
		度数	%	度数	%	度数	%	度数	%	度数	%	度数	%	度数	%	度数	%	度数	%	度数	%	度数	%	度数	%
全体		2436	100.0	2255	100.0	770	100.0	1486	100.0	1630	100.0	625	100.0	1342	100.0	140	100.0	773	100.0	1337	100.0	730	100.0	181	100.0
1	多くの企業で認められていた	551	22.6	504	22.4	162	21.1	342	23.0	400	24.5	104	16.7	319	23.8	41	29.4	144	18.6	309	23.1	161	22.1	33	18.2
2	ある程度の企業で認められていた	684	28.1	646	28.6	232	30.1	414	27.9	486	29.8	160	25.6	391	29.1	23	16.6	232	30.0	374	28.0	223	30.6	44	24.2
3	認められている企業もあったが、少なかった	446	18.3	436	19.3	172	22.3	264	17.8	298	18.3	138	22.0	247	18.4	37	26.7	151	19.6	256	19.2	146	20.0	34	18.6
4	認められている企業はなかった	109	4.5	115	5.1	52	6.8	63	4.2	83	5.1	32	5.1	55	4.1	11	7.8	50	6.4	68	5.1	33	4.5	15	8.2
5	暑い時期に就職活動を行っていない	470	19.3	388	17.2	101	13.1	287	19.3	243	14.9	145	23.1	238	17.7	20	14.4	130	16.8	229	17.1	126	17.2	32	17.5
6	わからない	176	7.2	166	7.4	50	6.5	116	7.8	120	7.3	46	7.4	93	6.9	7	5.2	66	8.5	101	7.5	41	5.6	24	13.2

Q29 就職・採用活動と留学との関係について伺います。就職・採用活動の設定時期（広報活動は3月1日以降、採用選考活動は6月1日以降に開始）により、留学の予定等に影響はありましたか。あなたの状況に最も近いものを教えてください。(SA)

大学4年生	全体 (ウエイト補正前)		全体 (ウエイト補正後)		文系・理系別 (文系)		文系・理系別 (理系)		性別 (男性)		性別 (女性)		設置主体別 (国立)		設置主体別 (公立)		設置主体別 (私立)		地域別 (東京圏大阪圏 在学・就職)		地域別 (東京圏大阪圏 非在学・就職)		地域別 (非東京圏大阪 圏在学・就職)			
	度数	%	度数	%	度数	%	度数	%	度数	%	度数	%	度数	%	度数	%	度数	%	度数	%	度数	%	度数	%		
全体	6027	100.0	6066	100.0	5013	100.0	1053	100.0	3402	100.0	2664	100.0	859	100.0	284	100.0	4923	100.0	4236	100.0	4236	100.0	762	100.0	993	100.0
1	もともと留学する予定はなく、留学はしていない	4939	81.9	5013	82.6	4053	80.8	960	91.2	2908	85.5	2105	79.0	727	84.6	241	84.9	4045	82.2	3448	81.4	630	82.6	876	88.2	
2	もともと就職・採用活動時期にかららない時期に留学をした(又は今後留学する)ので影響はなかった	600	10.0	572	9.4	530	10.6	42	4.0	236	6.9	337	12.6	58	6.8	26	9.1	488	9.9	427	10.1	69	9.1	64	6.4	
3	留学する考えがあったが、就職・採用活動の設定時期により、留学を取りやめた	216	3.6	216	3.6	188	3.8	28	2.6	118	3.5	98	3.7	31	3.7	9	3.2	176	3.6	164	3.9	27	3.5	24	2.4	
4	留学していたが、就職・採用活動の設定時期により、留学期間を短くした	93	1.5	93	1.5	77	1.5	16	1.5	53	1.6	40	1.5	15	1.7	2	0.8	76	1.5	59	1.4	18	2.3	15	1.5	
5	就職活動が心配だったが、期間を短くすることなく、留学を優先した	90	1.5	81	1.3	79	1.6	2	0.2	31	0.9	50	1.9	14	1.6	1	0.5	66	1.3	63	1.5	8	1.1	8	0.8	
6	特に就職・採用活動の時期のことは心配せず、留学を優先した	89	1.5	91	1.5	86	1.7	5	0.5	56	1.7	35	1.3	14	1.7	5	1.6	72	1.5	75	1.8	11	1.4	6	0.6	

大学院2年生	全体 (ウエイト補正前)		全体 (ウエイト補正後)		文系・理系別 (文系)		文系・理系別 (理系)		性別 (男性)		性別 (女性)		設置主体別 (国立)		設置主体別 (公立)		設置主体別 (私立)		地域別 (東京圏大阪圏 在学・就職)		地域別 (東京圏大阪圏 非在学・就職)		地域別 (非東京圏大阪 圏在学・就職)		
	度数	%	度数	%	度数	%	度数	%	度数	%	度数	%	度数	%	度数	%	度数	%	度数	%	度数	%	度数	%	
全体	2436	100.0	2255	100.0	770	100.0	1486	100.0	1630	100.0	625	100.0	1342	100.0	140	100.0	773	100.0	1337	100.0	730	100.0	181	100.0	
1	もともと留学する予定はなく、留学はしていない	2148	88.2	1920	85.1	581	75.5	1339	90.1	1437	88.2	483	77.2	1150	85.7	124	88.7	646	83.6	1103	82.5	654	89.6	160	88.1
2	もともと就職・採用活動時期にかららない時期に留学をした(又は今後留学する)ので影響はなかった	151	6.2	156	6.9	76	9.8	80	5.4	85	5.2	71	11.3	96	7.1	9	6.4	52	6.7	111	8.3	38	5.2	7	3.8
3	留学する考えがあったが、就職・採用活動の設定時期により、留学を取りやめた	50	2.1	65	2.9	40	5.2	25	1.7	44	2.7	21	3.4	38	2.8	5	3.4	23	2.9	48	3.6	11	1.5	3	1.5
4	留学していたが、就職・採用活動の設定時期により、留学期間を短くした	23	0.9	23	1.0	10	1.2	14	0.9	15	0.9	8	1.3	18	1.3	1	1.0	4	0.5	16	1.2	6	0.8	1	0.4
5	就職活動が心配だったが、期間を短くすることなく、留学を優先した	21	0.9	27	1.2	17	2.3	10	0.7	9	0.5	18	3.0	14	1.0	1	0.5	12	1.6	22	1.7	5	0.7	0	0.0
6	特に就職・採用活動の時期のことは心配せず、留学を優先した	43	1.8	64	2.8	46	6.0	18	1.2	40	2.4	24	3.8	27	2.0	0	0.0	37	4.7	37	2.7	16	2.2	11	6.2

Q29_1 あなたが就職を希望した企業は、企業側から留学経験者向けのスケジュール・情報を別途示すなど、留学により不利にならないように配慮していましたか。(SA)

大学4年生	全体 (ウエイト補正前)		全体 (ウエイト補正後)		文系・理系別 (文系)		文系・理系別 (理系)		性別 (男性)		性別 (女性)		設置主体別 (国立)		設置主体別 (公立)		設置主体別 (私立)		地域別 (東京圏大阪圏 在学・就職)		地域別 (東京圏大阪圏 非在学・就職)		地域別 (非東京圏大阪 圏在学・就職)		
	度数	%	度数	%	度数	%	度数	%	度数	%	度数	%	度数	%	度数	%	度数	%	度数	%	度数	%	度数	%	
全体	272	100.0	265	100.0	242	100.0	23	100.0	141	100.0	124	100.0	42	100.0	8	100.0	214	100.0	197	100.0	37	100.0	30	100.0	
1	多くの企業で配慮していた	26	9.6	26	10.0	24	9.9	2	10.6	17	11.9	10	7.8	5	10.8	0	0.0	22	10.2	20	10.0	4	10.7	3	9.6
2	ある程度の企業で配慮していた	59	21.7	54	20.3	47	19.5	6	28.4	23	16.2	31	24.9	10	24.6	2	26.5	41	19.2	36	18.5	11	28.8	5	16.8
3	配慮している企業もあったが、少なかった	72	26.5	71	27.0	65	26.7	7	29.6	41	29.4	30	24.1	11	25.9	0	0.0	60	28.2	56	28.4	12	31.4	4	13.4
4	配慮している企業はなかった	29	10.7	30	11.5	30	12.5	0	0.0	17	12.1	13	10.7	4	8.5	4	43.8	23	10.8	22	11.2	3	6.9	6	19.7
5	留学経験者であることを特に意識せず就職活動を行ったため、わからない	86	31.6	83	31.4	76	31.4	7	31.5	43	30.4	40	32.5	13	30.2	2	29.6	68	31.7	63	31.9	8	22.3	12	40.6

大学院2年生	全体 (ウエイト補正前)		全体 (ウエイト補正後)		文系・理系別 (文系)		文系・理系別 (理系)		性別 (男性)		性別 (女性)		設置主体別 (国立)		設置主体別 (公立)		設置主体別 (私立)		地域別 (東京圏大阪圏 在学・就職)		地域別 (東京圏大阪圏 非在学・就職)		地域別 (非東京圏大阪 圏在学・就職)		
	度数	%	度数	%	度数	%	度数	%	度数	%	度数	%	度数	%	度数	%	度数	%	度数	%	度数	%	度数	%	
全体	87	100.0	114	100.0	73	100.0	41	100.0	64	100.0	50	100.0	59	100.0	2	100.0	53	100.0	75	100.0	26	100.0	12	100.0	
1	多くの企業で配慮していた	13	14.9	14	12.2	6	7.7	8	20.1	10	16.1	4	7.2	7	11.1	0	0.0	7	13.9	10	12.8	4	13.8	1	5.5
2	ある程度の企業で配慮していた	13	14.9	18	15.6	11	15.4	7	16.1	10	15.2	8	16.2	5	8.9	1	33.3	12	22.4	17	22.0	1	5.0	0	0.0
3	配慮している企業もあったが、少なかった	22	25.3	32	28.2	24	32.3	9	20.9	17	27.0	15	29.6	22	36.5	1	33.3	10	18.7	22	29.1	9	34.0	1	5.5
4	配慮している企業はなかった	5	5.7	7	5.9	5	6.9	2	4.0	1	2.1	5	10.7	4	6.7	0	0.0	3	5.2	1	1.4	1	2.5	5	42.3
5	留学経験者であることを特に意識せず就職活動を行ったため、わからない	34	39.1	43	38.1	27	37.7	16	38.9	25	39.6	18	36.2	22	36.8	1	33.3	21	39.7	26	34.7	12	44.7	6	46.7

Q29_2 あなたは、留学と採用選考の時期が重なることに関して、就職を希望した企業に対して、面接日程についての配慮を求めたことはありましたか。(MA)

大学4年生	全体 (ウエイト補正前)		全体 (ウエイト補正後)		文系・理系別 (文系)		文系・理系別 (理系)		性別 (男性)		性別 (女性)		設置主体別 (国立)		設置主体別 (公立)		設置主体別 (私立)		地域別 (東京圏大阪圏 在学・就職)		地域別 (東京圏大阪圏 非在学・就職)		地域別 (非東京圏大阪 圏在学・就職)	
	度数	%	度数	%	度数	%	度数	%	度数	%	度数	%	度数	%	度数	%	度数	%	度数	%	度数	%	度数	%
全体	272		265		242		23		141		124		42		8		214		197		37		30	
1	自分から面接日程の配慮を求めた企業があった																							
	47	17.3	43	16.3	38	15.8	5	21.1	23	16.4	20	16.2	12	27.5	0	0.0	32	14.7	30	15.1	3	7.3	9	30.8
2	相談した大学のキャリアセンター等から企業側に配慮を求めてくれたことがあった																							
	24	8.8	24	9.0	20	8.2	4	18.2	15	10.6	9	7.2	4	9.5	1	12.3	19	8.8	15	7.7	5	13.1	4	13.4
3	企業に特段配慮を求めたことはない																							
	201	73.9	198	74.7	184	76.0	14	60.7	103	73.0	95	76.6	27	63.1	7	87.7	164	76.5	152	77.2	29	79.6	17	55.9
大学院2年生	全体 (ウエイト補正前)		全体 (ウエイト補正後)		文系・理系別 (文系)		文系・理系別 (理系)		性別 (男性)		性別 (女性)		設置主体別 (国立)		設置主体別 (公立)		設置主体別 (私立)		地域別 (東京圏大阪圏 在学・就職)		地域別 (東京圏大阪圏 非在学・就職)		地域別 (非東京圏大阪 圏在学・就職)	
	度数	%	度数	%	度数	%	度数	%	度数	%	度数	%	度数	%	度数	%	度数	%	度数	%	度数	%	度数	%
全体	87		114		73		41		64		50		59		2		53		75		26		12	
1	自分から面接日程の配慮を求めた企業があった																							
	27	31.0	32	27.8	17	23.8	14	34.9	21	33.7	10	20.4	13	22.1	1	66.7	17	32.6	27	35.5	5	19.0	0	0.0
2	相談した大学のキャリアセンター等から企業側に配慮を求めてくれたことがあった																							
	8	9.2	10	8.8	5	6.9	5	11.9	8	12.1	2	4.5	7	11.9	0	0.0	3	5.6	5	7.0	1	2.5	3	28.9
3	企業に特段配慮を求めたことはない																							
	52	59.8	72	63.4	50	69.3	22	53.2	34	54.1	38	75.2	39	66.0	1	33.3	33	61.8	43	57.5	21	78.5	8	71.1

Q29_3 あなたが就職を希望していた企業のうち、面接の時期が留学と重なっていなかった、又は留学経験者のための別日程が示されていたため、配慮を求めなくても面接を受けられた企業はどれくらいありましたか。(SA)

大学4年生	全体 (ウエイト補正前)		全体 (ウエイト補正後)		文系・理系別 (文系)		文系・理系別 (理系)		性別 (男性)		性別 (女性)		設置主体別 (国立)		設置主体別 (公立)		設置主体別 (私立)		地域別 (東京圏大阪圏 在学・就職)		地域別 (東京圏大阪圏 非在学・就職)		地域別 (非東京圏大阪 圏在学・就職)	
	度数	%	度数	%	度数	%	度数	%	度数	%	度数	%	度数	%	度数	%	度数	%	度数	%	度数	%	度数	%
全体	272	100.0	265	100.0	242	100.0	23	100.0	141	100.0	124	100.0	42	100.0	8	100.0	214	100.0	197	100.0	37	100.0	30	100.0
1	ほぼ全ての企業で配慮を求めなくても面接を受けられた																							
	109	40.1	102	38.4	99	40.7	3	13.5	43	30.6	59	47.2	14	32.0	1	17.3	87	40.4	77	38.9	14	37.0	12	39.0
2	多くの企業で配慮を求めなくても面接を受けられた																							
	51	18.8	48	18.0	42	17.4	5	24.0	23	16.7	24	19.4	9	22.1	2	26.5	36	16.8	37	19.0	4	9.9	6	19.2
3	希望していた企業のうち半数程度で配慮を求めなくても面接を受けられた																							
	34	12.5	35	13.2	30	12.5	5	20.3	23	16.1	12	9.9	6	13.1	3	38.8	26	12.2	21	10.8	8	21.4	6	19.7
4	配慮を求めなくても面接を受けられた企業はあまりなかった																							
	78	28.7	81	30.5	71	29.4	10	42.2	52	36.7	29	23.4	14	32.8	1	17.3	65	30.5	62	31.3	12	31.7	7	22.0
大学院2年生	全体 (ウエイト補正前)		全体 (ウエイト補正後)		文系・理系別 (文系)		文系・理系別 (理系)		性別 (男性)		性別 (女性)		設置主体別 (国立)		設置主体別 (公立)		設置主体別 (私立)		地域別 (東京圏大阪圏 在学・就職)		地域別 (東京圏大阪圏 非在学・就職)		地域別 (非東京圏大阪 圏在学・就職)	
	度数	%	度数	%	度数	%	度数	%	度数	%	度数	%	度数	%	度数	%	度数	%	度数	%	度数	%	度数	%
全体	87	100.0	114	100.0	73	100.0	41	100.0	64	100.0	50	100.0	59	100.0	2	100.0	53	100.0	75	100.0	26	100.0	12	100.0
1	ほぼ全ての企業で配慮を求めなくても面接を受けられた																							
	39	44.8	54	47.5	37	50.8	17	41.8	27	42.6	27	53.8	30	51.6	0	0.0	24	45.0	38	50.3	16	59.9	1	5.5
2	多くの企業で配慮を求めなくても面接を受けられた																							
	15	17.2	19	17.1	11	15.4	8	20.1	10	16.1	9	18.2	7	11.1	0	0.0	13	24.4	14	18.6	2	7.8	3	23.3
3	希望していた企業のうち半数程度で配慮を求めなくても面接を受けられた																							
	14	16.1	17	15.2	11	14.7	7	16.2	12	19.1	5	10.4	11	19.2	1	33.3	5	10.1	9	11.5	3	11.3	6	47.9
4	配慮を求めなくても面接を受けられた企業はあまりなかった																							
	19	21.8	23	20.2	14	19.2	9	21.9	14	22.2	9	17.6	11	18.2	1	66.7	11	20.6	15	19.5	6	21.1	3	23.3

Q29_4 あなたが就職を希望していた企業のうち、企業側に面接日程についての配慮を求めることをせず、結果として留学と日程が重なり面接を諦めた企業はどのくらいありましたか。(SA)

大学4年生		全体 (ウエイト補正前)		全体 (ウエイト補正後)		文系・理系別 (文系)		文系・理系別 (理系)		性別 (男性)		性別 (女性)		設置主体別 (国立)		設置主体別 (公立)		設置主体別 (私立)		地域別 (東京圏大阪圏 在学・就職)		地域別 (東京圏大阪圏 非在学・就職)		地域別 (非東京圏大阪 圏在学・就職)			
		度数	%	度数	%	度数	%	度数	%	度数	%	度数	%	度数	%	度数	%	度数	%	度数	%	度数	%	度数	%		
全体		272	100.0	265	100.0	242	100.0	23	100.0	141	100.0	124	100.0	42	100.0	8	100.0	214	100.0	214	100.0	197	100.0	37	100.0	30	100.0
1	ほぼ全ての企業に対して配慮を求めることなく面接を諦めた	33	12.1	34	13.0	32	13.3	2	10.4	25	17.7	10	7.7	6	14.3	0	0.0	28	13.3	28	14.2	3	8.7	3	8.7	3	11.2
2	多くの企業に対して配慮を求めることなく面接を諦めた	19	7.0	20	7.7	18	7.5	2	9.6	11	8.1	9	7.2	1	1.8	2	26.5	17	8.2	14	7.2	4	11.0	2	7.6		
3	希望していた企業のうち半数程度は企業に対して配慮を求めることなく面接を諦めた	42	15.4	36	13.7	30	12.4	6	27.3	18	12.6	19	15.0	12	28.3	1	12.3	23	10.9	22	11.0	4	10.7	11	36.3		
4	面接を諦めた企業はあまりなかった	178	65.4	174	65.6	162	66.8	12	52.7	86	61.5	87	70.1	24	55.6	5	61.2	145	67.7	133	67.6	26	69.6	13	44.9		
大学院2年生		全体 (ウエイト補正前)		全体 (ウエイト補正後)		文系・理系別 (文系)		文系・理系別 (理系)		性別 (男性)		性別 (女性)		設置主体別 (国立)		設置主体別 (公立)		設置主体別 (私立)		地域別 (東京圏大阪圏 在学・就職)		地域別 (東京圏大阪圏 非在学・就職)		地域別 (非東京圏大阪 圏在学・就職)			
		度数	%	度数	%	度数	%	度数	%	度数	%	度数	%	度数	%	度数	%	度数	%	度数	%	度数	%	度数	%		
全体		87	100.0	114	100.0	73	100.0	41	100.0	64	100.0	50	100.0	59	100.0	2	100.0	53	100.0	75	100.0	26	100.0	12	100.0		
1	ほぼ全ての企業に対して配慮を求めることなく面接を諦めた	9	10.3	15	13.3	11	15.4	4	9.8	12	18.2	4	7.2	9	15.0	0	0.0	6	12.0	10	13.9	5	18.2	0	0.0		
2	多くの企業に対して配慮を求めることなく面接を諦めた	9	10.3	9	7.5	2	3.1	6	15.2	6	9.3	3	5.2	5	7.8	0	0.0	4	7.5	6	8.3	2	6.3	0	0.0		
3	希望していた企業のうち半数程度は企業に対して配慮を求めることなく面接を諦めた	10	11.5	14	11.9	9	12.2	5	11.3	8	12.1	6	11.7	3	5.0	1	33.3	10	18.7	11	14.6	2	7.4	1	5.5		
4	面接を諦めた企業はあまりなかった	59	67.8	77	67.3	50	69.3	26	63.7	38	60.4	38	75.9	43	72.2	1	66.7	33	61.8	47	63.2	18	68.0	11	94.5		

Q29_5 留学と面接の時期が重なることに関して、自分から面接日程の配慮を求めた企業のうち、対応してくれた企業はどのくらいありましたか。(SA)

大学4年生		全体 (ウエイト補正前)		全体 (ウエイト補正後)		文系・理系別 (文系)		文系・理系別 (理系)		性別 (男性)		性別 (女性)		設置主体別 (国立)		設置主体別 (公立)		設置主体別 (私立)		地域別 (東京圏大阪圏 在学・就職)		地域別 (東京圏大阪圏 非在学・就職)		地域別 (非東京圏大阪 圏在学・就職)	
		度数	%	度数	%	度数	%	度数	%	度数	%	度数	%	度数	%	度数	%	度数	%	度数	%	度数	%	度数	%
全体		47	100.0	43	100.0	38	100.0	5	100.0	23	100.0	20	100.0	12	100.0	-	-	32	100.0	30	100.0	3	100.0	9	100.0
1	配慮を求めた企業のほぼ全てが対応してくれた	8	17.0	7	15.3	7	17.2	0	0.0	0	0.0	7	32.7	0	0.0	-	-	7	20.9	5	16.6	0	0.0	0	0.0
2	対応してくれた企業のほうが多い	18	38.3	17	38.7	15	38.6	2	39.6	11	46.2	6	30.2	6	52.4	-	-	11	33.6	11	37.9	2	78.7	3	36.5
3	半々程度	11	23.4	10	24.1	8	19.6	3	60.4	7	32.1	3	15.1	4	31.2	-	-	7	21.5	7	25.1	0	0.0	3	32.4
4	対応してくれなかった企業のほうが多い	6	12.8	5	11.5	5	13.0	0	0.0	2	9.5	3	13.8	2	16.4	-	-	3	9.7	3	10.0	1	21.3	1	15.6
5	配慮を求めた企業のほぼ全てが対応してくれなかった	4	8.5	4	10.4	4	11.7	0	0.0	3	12.3	2	8.2	0	0.0	-	-	4	14.2	3	10.3	0	0.0	1	15.6
大学院2年生		全体 (ウエイト補正前)		全体 (ウエイト補正後)		文系・理系別 (文系)		文系・理系別 (理系)		性別 (男性)		性別 (女性)		設置主体別 (国立)		設置主体別 (公立)		設置主体別 (私立)		地域別 (東京圏大阪圏 在学・就職)		地域別 (東京圏大阪圏 非在学・就職)		地域別 (非東京圏大阪 圏在学・就職)	
		度数	%	度数	%	度数	%	度数	%	度数	%	度数	%	度数	%	度数	%	度数	%	度数	%	度数	%	度数	%
全体		27	100.0	32	100.0	17	100.0	14	100.0	21	100.0	10	100.0	13	100.0	1	100.0	17	100.0	27	100.0	5	100.0	32	100.0
1	配慮を求めた企業のほぼ全てが対応してくれた	12	44.4	8	24.1	0	0.0	8	53.2	6	27.5	2	17.0	7	50.7	0	0.0	1	6.0	3	11.2	5	92.9	8	24.1
2	対応してくれた企業のほうが多い	6	22.2	10	30.9	6	35.4	4	25.5	7	32.8	3	27.0	0	0.0	1	50.0	9	52.7	10	36.7	0	0.0	10	30.9
3	半々程度	8	29.6	14	43.8	11	64.6	3	18.8	8	39.7	5	52.5	6	46.5	1	50.0	7	41.3	14	52.1	0	0.0	14	43.8
4	対応してくれなかった企業のほうが多い	1	3.7	0	1.1	0	0.0	0	2.5	0	0.0	0	3.5	0	2.7	0	0.0	0	0.0	0	0.0	0	7.1	0	1.1
5	配慮を求めた企業のほぼ全てが対応してくれなかった	0	0.0	0	0.0	0	0.0	0	0.0	0	0.0	0	0.0	0	0.0	0	0.0	0	0.0	0	0.0	0	0.0	0	0.0

Q29_6 留学と面接の時期が重なることに関して、相談した大学のキャリアセンター等から面接日程の配慮を求めた企業のうち、対応してくれた企業はどのくらいありましたか。(SA)

大学4年生		全体 (ウエイト補正前)		全体 (ウエイト補正後)		文系・理系別 (文系)		文系・理系別 (理系)		性別 (男性)		性別 (女性)		設置主体別 (国立)		設置主体別 (公立)		設置主体別 (私立)		地域別 (東京圏大阪圏 在学・就職)		地域別 (東京圏大阪圏 非在学・就職)		地域別 (非東京圏大阪 圏在学・就職)	
		度数	%	度数	%	度数	%	度数	%	度数	%	度数	%	度数	%	度数	%	度数	%	度数	%	度数	%	度数	%
全体		24	100.0	24	100.0	20	100.0	4	100.0	15	100.0	9	100.0	4	100.0	1	100.0	19	100.0	15	100.0	5	100.0	4	100.0
1	配慮を求めた企業のほぼ全てが対応してくれた	3	12.5	2	10.1	2	12.2	0	0.0	1	5.1	2	18.4	1	19.1	0	0.0	2	8.7	2	10.9	0	0.0	1	19.4
2	対応してくれた企業のほうが多い	6	25.0	5	22.8	5	23.8	1	17.9	1	9.5	4	44.9	0	0.0	0	0.0	5	28.8	2	15.8	3	63.3	0	0.0
3	半々程度	5	20.8	6	24.4	6	29.5	0	0.0	5	33.5	1	9.2	1	19.1	0	0.0	5	26.8	4	28.0	0	0.0	2	40.3
4	対応しきれなかった企業のほうが多い	7	29.2	8	31.9	5	26.2	2	59.1	7	45.5	1	9.2	2	38.2	1	100.0	5	27.0	6	39.9	0	0.0	2	40.3
5	配慮を求めた企業のほぼ全てが対応しきれなかった	3	12.5	3	10.9	2	8.3	1	23.0	1	6.4	2	18.4	1	23.7	0	0.0	2	8.7	1	5.4	2	36.7	0	0.0
大学院2年生		全体 (ウエイト補正前)		全体 (ウエイト補正後)		文系・理系別 (文系)		文系・理系別 (理系)		性別 (男性)		性別 (女性)		設置主体別 (国立)		設置主体別 (公立)		設置主体別 (私立)		地域別 (東京圏大阪圏 在学・就職)		地域別 (東京圏大阪圏 非在学・就職)		地域別 (非東京圏大阪 圏在学・就職)	
全体		8	100.0	10	100.0	5	100.0	5	100.0	8	100.0	2	100.0	7	100.0	-	-	3	100.0	5	100.0	1	100.0	3	100.0
1	配慮を求めた企業のほぼ全てが対応してくれた	2	25.0	2	16.5	0	0.0	2	33.3	2	21.3	0	0.0	1	9.3	-	-	1	33.3	1	18.9	1	100.0	0	0.0
2	対応してくれた企業のほうが多い	2	25.0	3	32.6	2	44.8	1	20.0	1	12.8	2	100.0	2	32.3	-	-	1	33.3	3	62.2	0	0.0	0	0.0
3	半々程度	2	25.0	2	16.5	0	0.0	2	33.3	2	21.3	0	0.0	1	9.3	-	-	1	33.3	1	18.9	0	0.0	0	0.0
4	対応しきれなかった企業のほうが多い	2	25.0	3	34.5	3	55.2	1	13.3	3	44.6	0	0.0	3	49.1	-	-	0	0.0	0	0.0	0	0.0	3	100.0
5	配慮を求めた企業のほぼ全てが対応しきれなかった	0	0.0	0	0.0	0	0.0	0	0.0	0	0.0	0	0.0	0	0.0	-	-	0	0.0	0	0.0	0	0.0	0	0.0

Q30 就職・採用活動と教育実習との関係について伺います。就職・採用活動の設定時期(広報活動は3月1日以降、採用選考活動は6月1日以降に開始)により、4年生または大学院2年生の前期における教育実習の予定等に影響はありましたか。あなたの状況に最も近いものを教えてください。(SA)

大学4年生		全体 (ウエイト補正前)		全体 (ウエイト補正後)		文系・理系別 (文系)		文系・理系別 (理系)		性別 (男性)		性別 (女性)		設置主体別 (国立)		設置主体別 (公立)		設置主体別 (私立)		地域別 (東京圏大阪圏 在学・就職)		地域別 (東京圏大阪圏 非在学・就職)		地域別 (非東京圏大阪 圏在学・就職)	
		度数	%	度数	%	度数	%	度数	%	度数	%	度数	%	度数	%	度数	%	度数	%	度数	%	度数	%	度数	%
全体		6027	100.0	6066	100.0	5013	100.0	1053	100.0	3402	100.0	2664	100.0	859	100.0	284	100.0	4923	100.0	4236	100.0	762	100.0	993	100.0
1	もともと教育実習を考えておらず、教育実習を受けていない	5458	90.6	5510	90.8	4572	91.2	938	89.0	3097	91.0	2413	90.6	756	88.0	252	88.8	4501	91.4	3871	91.4	686	90.1	886	89.3
2	もともと就職・採用活動時期にかららない時期に教育実習をした(又は今後行う)ので影響がなかった	168	2.8	151	2.5	117	2.3	34	3.2	77	2.3	73	2.8	46	5.3	4	1.5	101	2.0	77	1.8	25	3.3	45	4.5
3	教育実習をする予定があったが、就職・採用活動の設定時期により、教育実習を取りやめた	117	1.9	122	2.0	98	2.0	24	2.3	75	2.2	47	1.8	19	2.2	6	2.2	97	2.0	83	2.0	20	2.6	17	1.8
4	教育実習をする予定があったが、就職・採用活動の設定時期により、教育実習を延期した	39	0.6	39	0.6	32	0.6	7	0.7	26	0.8	13	0.5	8	0.9	0	0.0	31	0.6	27	0.6	6	0.8	7	0.7
5	就職活動が心配だったが、教育実習を優先した	169	2.8	166	2.7	135	2.7	32	3.0	80	2.3	87	3.3	22	2.6	19	6.8	125	2.5	128	3.0	15	2.0	22	2.2
6	特に就職・採用活動の時期のことは心配せず、教育実習を優先した	76	1.3	79	1.3	60	1.2	19	1.8	48	1.4	31	1.2	9	1.0	2	0.8	68	1.4	50	1.2	9	1.2	16	1.6
大学院2年生		全体 (ウエイト補正前)		全体 (ウエイト補正後)		文系・理系別 (文系)		文系・理系別 (理系)		性別 (男性)		性別 (女性)		設置主体別 (国立)		設置主体別 (公立)		設置主体別 (私立)		地域別 (東京圏大阪圏 在学・就職)		地域別 (東京圏大阪圏 非在学・就職)		地域別 (非東京圏大阪 圏在学・就職)	
全体		2436	100.0	2255	100.0	770	100.0	1486	100.0	1630	100.0	625	100.0	1342	100.0	140	100.0	773	100.0	1337	100.0	730	100.0	181	100.0
1	もともと教育実習を考えておらず、教育実習を受けていない	2219	91.1	2015	89.4	636	82.6	1380	92.9	1501	92.1	514	82.2	1193	88.8	127	90.7	696	90.0	1197	89.6	671	92.0	140	77.2
2	もともと就職・採用活動時期にかららない時期に教育実習をした(又は今後行う)ので影響がなかった	155	6.4	157	7.0	83	10.8	74	5.0	89	5.5	68	10.9	113	8.4	4	2.6	41	5.3	89	6.7	38	5.2	30	16.5
3	教育実習をする予定があったが、就職・採用活動の設定時期により、教育実習を取りやめた	20	0.8	21	0.9	8	1.1	12	0.8	13	0.8	8	1.3	10	0.8	1	0.5	10	1.2	13	0.9	4	0.5	4	2.3
4	教育実習をする予定があったが、就職・採用活動の設定時期により、教育実習を延期した	14	0.6	21	0.9	14	1.8	7	0.4	10	0.6	11	1.8	10	0.8	4	2.8	6	0.8	11	0.8	10	1.4	0	0.0
5	就職活動が心配だったが、教育実習を優先した	9	0.4	12	0.6	8	1.0	5	0.3	5	0.3	8	1.2	5	0.4	0	0.0	8	1.0	8	0.6	1	0.2	3	1.6
6	特に就職・採用活動の時期のことは心配せず、教育実習を優先した	19	0.8	29	1.3	21	2.7	8	0.6	13	0.8	16	2.6	11	0.8	5	3.4	13	1.7	19	1.4	6	0.8	4	2.4

Q30_1 あなたが就職を希望した企業は、就職活動が教育実習の妨げにならないよう、説明会や面接等の日程・時間帯等に配慮していましたか。(SA)

大学4年生		全体 (ウエイト補正前)		全体 (ウエイト補正後)		文系・理系別 (文系)		文系・理系別 (理系)		性別 (男性)		性別 (女性)		設置主体別 (国立)		設置主体別 (公立)		設置主体別 (私立)		地域別 (東京圏大阪圏 在学・就職)		地域別 (東京圏大阪圏 非在学・就職)		地域別 (非東京圏大阪 圏在学・就職)	
		度数	%	度数	%	度数	%	度数	%	度数	%	度数	%	度数	%	度数	%	度数	%	度数	%	度数	%	度数	%
全体		245	100.0	245	100.0	195	100.0	50	100.0	127	100.0	118	100.0	30	100.0	21	100.0	193	100.0	177	100.0	25	100.0	38	100.0
1	多くの企業で配慮していた	33	13.5	31	12.5	21	11.0	9	18.3	16	12.4	15	12.6	6	19.6	0	0.0	25	12.8	20	11.2	6	24.8	3	8.6
2	ある程度の企業で配慮していた	54	22.0	57	23.4	44	22.5	13	26.7	33	26.0	24	20.5	5	17.5	5	21.8	47	24.5	41	22.9	5	18.6	12	31.9
3	配慮している企業もあったが、少なかった	63	25.7	60	24.5	48	24.7	12	23.8	26	20.5	34	28.8	8	27.6	3	13.0	49	25.3	48	27.3	6	23.1	4	11.8
4	配慮している企業はなかった	41	16.7	42	17.0	35	17.8	7	13.9	22	17.6	19	16.3	5	15.5	7	31.1	30	15.6	29	16.4	2	8.4	9	23.5
5	教育実習期間中に就職活動を行っていないため、わからない	54	22.0	55	22.7	47	24.1	9	17.3	30	23.4	26	21.8	6	19.9	7	34.1	42	21.8	39	22.2	6	25.1	9	24.3

大学院2年生		全体 (ウエイト補正前)		全体 (ウエイト補正後)		文系・理系別 (文系)		文系・理系別 (理系)		性別 (男性)		性別 (女性)		設置主体別 (国立)		設置主体別 (公立)		設置主体別 (私立)		地域別 (東京圏大阪圏 在学・就職)		地域別 (東京圏大阪圏 非在学・就職)		地域別 (非東京圏大阪 圏在学・就職)	
		度数	%	度数	%	度数	%	度数	%	度数	%	度数	%	度数	%	度数	%	度数	%	度数	%	度数	%	度数	%
全体		28	100.0	41	100.0	29	100.0	13	100.0	17	100.0	24	100.0	16	100.0	5	100.0	20	100.0	27	100.0	7	100.0	7	100.0
1	多くの企業で配慮していた	0	0.0	0	0.0	0	0.0	0	0.0	0	0.0	0	0.0	0	0.0	0	0.0	0	0.0	0	0.0	0	0.0	0	0.0
2	ある程度の企業で配慮していた	4	14.3	6	13.7	3	11.8	2	17.9	6	32.4	0	0.0	1	8.1	0	0.0	4	21.2	4	16.0	1	19.2	0	0.0
3	配慮している企業もあったが、少なかった	1	3.6	2	5.5	2	7.9	0	0.0	0	0.0	2	9.5	2	14.0	0	0.0	0	0.0	2	8.3	0	0.0	0	0.0
4	配慮している企業はなかった	4	14.3	5	12.4	3	9.7	2	18.3	1	7.5	4	16.0	1	8.1	0	0.0	4	18.6	4	16.4	0	0.0	1	8.9
5	教育実習期間中に就職活動を行っていないため、わからない	19	67.9	28	68.5	20	70.6	8	63.8	11	60.1	18	74.6	11	69.7	5	100.0	12	60.2	16	59.3	6	80.8	7	91.1

Q30_2 あなたは、教育実習と採用選考の時期が重なることに関して、就職を希望した企業に対して、面接日程についての配慮を求めたことはありましたか。(MA)

大学4年生		全体 (ウエイト補正前)		全体 (ウエイト補正後)		文系・理系別 (文系)		文系・理系別 (理系)		性別 (男性)		性別 (女性)		設置主体別 (国立)		設置主体別 (公立)		設置主体別 (私立)		地域別 (東京圏大阪圏 在学・就職)		地域別 (東京圏大阪圏 非在学・就職)		地域別 (非東京圏大阪 圏在学・就職)	
		度数	%	度数	%	度数	%	度数	%	度数	%	度数	%	度数	%	度数	%	度数	%	度数	%	度数	%	度数	%
全体		245		245		195		50		127		118		30		21		193		177		25		38	
1	自分から面接日程の配慮を求めた企業があった	137	55.9	135	55.0	104	53.6	30	60.3	64	50.2	71	60.2	17	55.4	11	51.3	107	0.6	103	57.9	16	66.6	13	34.0
2	相談した大学のキャリアセンター等から企業側に配慮を求めたことがあった	7	2.9	8	3.5	5	2.6	3	6.7	8	6.0	1	0.7	1	3.1	1	4.6	7	0.0	5	2.6	2	9.8	1	3.7
3	企業に特段配慮を求めたことはない	101	41.2	102	41.5	85	43.8	17	33.0	56	43.8	46	39.1	13	41.5	9	44.1	80	0.4	70	39.5	6	23.6	24	62.2

大学院2年生		全体 (ウエイト補正前)		全体 (ウエイト補正後)		文系・理系別 (文系)		文系・理系別 (理系)		性別 (男性)		性別 (女性)		設置主体別 (国立)		設置主体別 (公立)		設置主体別 (私立)		地域別 (東京圏大阪圏 在学・就職)		地域別 (東京圏大阪圏 非在学・就職)		地域別 (非東京圏大阪 圏在学・就職)	
		度数	%	度数	%	度数	%	度数	%	度数	%	度数	%	度数	%	度数	%	度数	%	度数	%	度数	%	度数	%
全体		28		41		29		13		17		24		16		5		20		27		7		7	
1	自分から面接日程の配慮を求めた企業があった	3	10.7	5	12.2	3	11.8	2	13.2	4	23.0	1	4.3	1	4.1	0	0.0	4	21.4	4	16.1	1	9.6	0	0.0
2	相談した大学のキャリアセンター等から企業側に配慮を求めたことがあった	2	7.1	1	3.2	0	0.0	1	10.5	1	5.6	0	1.5	0	2.2	0	0.0	1	4.8	0	0.0	1	19.7	0	0.0
3	企業に特段配慮を求めたことはない	23	82.1	35	84.5	25	88.2	10	76.3	12	71.4	23	94.2	15	93.7	5	100.0	15	73.7	23	83.9	5	70.6	7	100.0

Q30_3 あなたが就職を希望していた企業のうち、面接の時期が教育実習と重なっていなかった、又は教育実習受講者等のための別日程が示されていたため、配慮を求めなくても面接を受けられた企業はどれくらいありましたか。(SA)

大学4年生		全体 (ウエイト補正前)		全体 (ウエイト補正後)		文系・理系別 (文系)		文系・理系別 (理系)		性別 (男性)		性別 (女性)		設置主体別 (国立)		設置主体別 (公立)		設置主体別 (私立)		地域別 (東京圏大阪圏 在学・就職)		地域別 (東京圏大阪圏 非在学・就職)		地域別 (非東京圏大阪 圏在学・就職)	
		度数	%	度数	%	度数	%	度数	%	度数	%	度数	%	度数	%	度数	%	度数	%	度数	%	度数	%	度数	%
全体		245	100.0	245	100.0	195	100.0	50	100.0	127	100.0	118	100.0	30	100.0	21	100.0	193	100.0	177	100.0	25	100.0	38	100.0
1	ほぼ全ての企業で配慮を求めなくても面接を受けられた	50	20.4	49	19.8	35	18.2	13	26.3	24	18.5	25	21.3	6	20.5	1	6.5	41	21.2	36	20.2	4	15.9	7	17.5
2	多くの企業で配慮を求めなくても面接を受けられた	45	18.4	42	17.3	29	14.7	14	27.2	21	16.2	22	18.5	7	22.0	3	15.2	32	16.8	27	15.4	8	32.4	7	18.8
3	希望していた企業のうち半数程度で配慮を求めなくても面接を受けられた	45	18.4	48	19.7	37	19.0	11	22.5	33	25.8	15	13.0	7	22.1	2	11.1	39	20.3	33	18.5	6	25.3	6	16.5
4	配慮を求めなくても面接を受けられた企業はあまりなかった	105	42.9	106	43.2	94	48.2	12	24.0	50	39.5	56	47.3	11	35.5	14	67.1	81	41.8	82	45.9	6	26.4	18	47.2

Q30_4 あなたが就職を希望していた企業のうち、企業側に面接日程についての配慮を求めることをせず、結果として教育実習と日程が重なり面接を諦めた企業はどのくらいありましたか。(SA)

大学4年生		全体 (ウエイト補正前)		全体 (ウエイト補正後)		文系・理系別 (文系)		文系・理系別 (理系)		性別 (男性)		性別 (女性)		設置主体別 (国立)		設置主体別 (公立)		設置主体別 (私立)		地域別 (東京圏大阪圏 在学・就職)		地域別 (東京圏大阪圏 非在学・就職)		地域別 (非東京圏大阪 圏在学・就職)	
		度数	%	度数	%	度数	%	度数	%	度数	%	度数	%	度数	%	度数	%	度数	%	度数	%	度数	%	度数	%
全体		245	100.0	245	100.0	195	100.0	50	100.0	127	100.0	118	100.0	30	100.0	21	100.0	193	100.0	177	100.0	25	100.0	38	100.0
1	ほぼ全ての企業に対して配慮を求めることなく面接を諦めた	25	10.2	26	10.8	22	11.1	5	9.6	14	11.2	12	10.3	2	5.9	4	16.5	21	10.9	24	13.4	0	1.9	2	5.7
2	多くの企業に対して配慮を求めることなく面接を諦めた	30	12.2	32	13.0	24	12.5	7	14.9	19	15.3	12	10.5	3	8.7	0	0.0	29	15.1	22	12.6	4	17.8	4	9.7
3	希望していた企業のうち半数程度は企業に対して配慮を求めることなく面接を諦めた	47	19.2	47	19.1	40	20.6	7	13.4	22	17.6	24	20.7	6	19.3	3	13.0	38	19.7	30	17.2	8	31.3	7	19.2
4	面接を諦めた企業はあまりなかった	143	58.4	140	57.1	109	55.8	31	62.2	71	55.9	69	58.5	20	66.0	15	70.5	105	54.2	101	56.9	12	49.1	25	65.4

大学院2年生		全体 (ウエイト補正前)		全体 (ウエイト補正後)		文系・理系別 (文系)		文系・理系別 (理系)		性別 (男性)		性別 (女性)		設置主体別 (国立)		設置主体別 (公立)		設置主体別 (私立)		地域別 (東京圏大阪圏 在学・就職)		地域別 (東京圏大阪圏 非在学・就職)		地域別 (非東京圏大阪 圏在学・就職)	
		度数	%	度数	%	度数	%	度数	%	度数	%	度数	%	度数	%	度数	%	度数	%	度数	%	度数	%	度数	%
全体		28	100.0	41	100.0	29	100.0	13	100.0	17	100.0	24	100.0	16	100.0	5	100.0	20	100.0	27	100.0	7	100.0	7	100.0
1	ほぼ全ての企業に対して配慮を求めることなく面接を諦めた	5	17.9	6	14.0	3	9.7	3	23.7	2	9.4	4	17.4	1	6.3	0	0.0	5	23.4	5	17.6	0	5.2	1	8.9
2	多くの企業に対して配慮を求めることなく面接を諦めた	1	3.6	1	1.6	0	0.0	1	5.1	1	3.8	0	0.0	1	4.1	0	0.0	0	0.0	0	0.0	1	9.6	0	0.0
3	希望していた企業のうち半数程度は企業に対して配慮を求めることなく面接を諦めた	7	25.0	11	27.5	8	29.4	3	23.3	6	34.3	5	22.6	3	20.3	0	0.0	8	39.6	7	26.2	2	29.4	2	30.9
4	面接を諦めた企業はあまりなかった	15	53.6	24	56.8	17	60.9	6	47.9	9	52.6	14	60.0	11	69.3	5	100.0	8	37.0	15	56.2	4	55.8	4	60.2

Q30_5 教育実習と面接の時期が重なることに関して、自分から面接日程の配慮を求めた企業のうち、対応してくれた企業はどのくらいありましたか。(SA)

大学4年生		全体 (ウエイト補正前)		全体 (ウエイト補正後)		文系・理系別 (文系)		文系・理系別 (理系)		性別 (男性)		性別 (女性)		設置主体別 (国立)		設置主体別 (公立)		設置主体別 (私立)		地域別 (東京圏大阪圏 在学・就職)		地域別 (東京圏大阪圏 非在学・就職)		地域別 (非東京圏大阪 圏在学・就職)	
		度数	%	度数	%	度数	%	度数	%	度数	%	度数	%	度数	%	度数	%	度数	%	度数	%	度数	%	度数	%
全体		137	100.0	135	100.0	104	100.0	30	100.0	64	100.0	71	100.0	17	100.0	11	100.0	107	100.0	103	100.0	16	100.0	13	100.0
1	配慮を求めた企業のほぼ全てが対応してくれた	46	33.6	45	33.8	31	29.3	15	49.0	23	35.5	23	32.2	5	32.0	2	20.7	38	35.4	32	31.4	7	42.8	5	37.9
2	対応してくれた企業のほうが多い	31	22.6	32	24.0	24	23.4	8	26.2	20	31.7	12	17.1	5	30.9	4	32.1	24	22.1	27	26.0	3	20.7	2	18.2
3	半々程度	28	20.4	28	20.5	24	22.7	4	12.8	12	19.4	15	21.5	2	13.5	2	21.7	23	21.5	23	22.5	3	19.0	0	0.0
4	対応してくれなかった企業のほうが多い	21	15.3	18	13.4	16	15.2	2	7.2	3	4.5	15	21.4	3	20.2	3	25.4	12	11.1	11	10.7	3	17.5	4	33.1
5	配慮を求めた企業のほぼ全てが対応してくれなかった	11	8.0	11	8.3	10	9.4	1	4.8	6	8.9	6	7.8	1	3.4	0	0.0	11	10.0	10	9.6	0	0.0	1	10.8

大学院2年生		全体 (ウエイト補正前)		全体 (ウエイト補正後)		文系・理系別 (文系)		文系・理系別 (理系)		性別 (男性)		性別 (女性)		設置主体別 (国立)		設置主体別 (公立)		設置主体別 (私立)		地域別 (東京圏大阪圏 在学・就職)		地域別 (東京圏大阪圏 非在学・就職)		地域別 (非東京圏大阪 圏在学・就職)	
		度数	%	度数	%	度数	%	度数	%	度数	%	度数	%	度数	%	度数	%	度数	%	度数	%	度数	%	度数	%
全体		3	100.0	5	100.0	3	100.0	2	100.0	4	100.0	1	100.0	1	100.0	-	-	4	100.0	4	100.0	1	100.0	-	-
1	配慮を求めた企業のほぼ全てが対応してくれた	0	0.0	0	0.0	0	0.0	0	0.0	0	0.0	0	0.0	0	0.0	-	-	0	0.0	0	0.0	0	0.0	-	-
2	対応してくれた企業のほうが多い	0	0.0	0	0.0	0	0.0	0	0.0	0	0.0	0	0.0	0	0.0	-	-	0	0.0	0	0.0	0	0.0	-	-
3	半々程度	2	66.7	4	79.5	3	100.0	1	38.7	4	100.0	0	0.0	1	100.0	-	-	3	76.4	3	76.4	1	100.0	-	-
4	対応してくれなかった企業のほうが多い	0	0.0	0	0.0	0	0.0	0	0.0	0	0.0	0	0.0	0	0.0	-	-	0	0.0	0	0.0	0	0.0	-	-
5	配慮を求めた企業のほぼ全てが対応してくれなかった	1	33.3	1	20.5	0	0.0	1	61.3	0	0.0	1	100.0	0	0.0	-	-	1	23.6	1	23.6	0	0.0	-	-

Q30_6 教育実習と面接の時期が重なることに関して、相談した大学のキャリアセンター等から面接日程の配慮を求めた企業のうち、対応してくれた企業はどのくらいありましたか。(SA)

大学4年生		全体 (ウエイト補正前)		全体 (ウエイト補正後)		文系・理系別 (文系)		文系・理系別 (理系)		性別 (男性)		性別 (女性)		設置主体別 (国立)		設置主体別 (公立)		設置主体別 (私立)		地域別 (東京圏大阪圏 在学・就職)		地域別 (東京圏大阪圏 非在学・就職)		地域別 (非東京圏大阪 圏在学・就職)	
		度数	%	度数	%	度数	%	度数	%	度数	%	度数	%	度数	%	度数	%	度数	%	度数	%	度数	%	度数	%
全体		7	100.0	8	100.0	5	100.0	3	100.0	8	100.0	1	100.0	1	100.0	1	100.0	7	100.0	5	100.0	2	100.0	1	100.0
1	配慮を求めた企業のほぼ全てが対応してくれた	1	14.3	1	16.7	1	27.9	0	0.0	1	18.5	0	0.0	0	0.0	0	0.0	1	21.7	0	0.0	0	0.0	1	100.0
2	対応してくれた企業のほうが多い	2	28.6	2	28.9	0	0.0	2	72.0	2	32.0	0	0.0	0	0.0	1	100.0	1	22.2	1	21.4	1	60.4	0	0.0
3	半々程度	2	28.6	2	26.5	2	44.2	0	0.0	1	18.5	1	100.0	0	0.0	0	0.0	2	34.4	2	48.2	0	0.0	0	0.0
4	対応してくれなかった企業のほうが多い	2	28.6	2	28.0	1	27.9	1	28.0	2	31.0	0	0.0	1	100.0	0	0.0	1	21.7	1	30.4	1	39.6	0	0.0
5	配慮を求めた企業のほぼ全てが対応してくれなかった	0	0.0	0	0.0	0	0.0	0	0.0	0	0.0	0	0.0	0	0.0	0	0.0	0	0.0	0	0.0	0	0.0	0	0.0

大学院2年生		全体 (ウエイト補正前)		全体 (ウエイト補正後)		文系・理系別 (文系)		文系・理系別 (理系)		性別 (男性)		性別 (女性)		設置主体別 (国立)		設置主体別 (公立)		設置主体別 (私立)		地域別 (東京圏大阪圏 在学・就職)		地域別 (東京圏大阪圏 非在学・就職)		地域別 (非東京圏大阪 圏在学・就職)	
		度数	%	度数	%	度数	%	度数	%	度数	%	度数	%	度数	%	度数	%	度数	%	度数	%	度数	%	度数	%
全体		2	100.0	1	100.0	-	-	1	100.0	1	100.0	0	100.0	0	100.0	-	-	1	100.0	-	-	1	100.0	-	-
1	配慮を求めた企業のほぼ全てが対応してくれた	1	50.0	1	73.4	-	-	1	73.4	1	100.0	0	0.0	0	0.0	-	-	1	100.0	-	-	1	73.4	-	-
2	対応してくれた企業のほうが多い	0	0.0	0	0.0	-	-	0	0.0	0	0.0	0	0.0	0	0.0	-	-	0	0.0	-	-	0	0.0	-	-
3	半々程度	0	0.0	0	0.0	-	-	0	0.0	0	0.0	0	0.0	0	0.0	-	-	0	0.0	-	-	0	0.0	-	-
4	対応してくれなかった企業のほうが多い	1	50.0	0	26.6	-	-	0	26.6	0	0.0	0	100.0	0	100.0	-	-	0	0.0	-	-	0	26.6	-	-
5	配慮を求めた企業のほぼ全てが対応してくれなかった	0	0.0	0	0.0	-	-	0	0.0	0	0.0	0	0.0	0	0.0	-	-	0	0.0	-	-	0	0.0	-	-

Q31 企業等から、あなたの意思に反して他の企業等への就職活動の終了を強要するようなハラスメント的な行為を受けたことはありますか。(SA)

大学4年生		全体 (ウエイト補正前)		全体 (ウエイト補正後)		文系・理系別 (文系)		文系・理系別 (理系)		性別 (男性)		性別 (女性)		設置主体別 (国立)		設置主体別 (公立)		設置主体別 (私立)		地域別 (東京圏大阪圏 在学・就職)		地域別 (東京圏大阪圏 非在学・就職)		地域別 (非東京圏大阪 圏在学・就職)	
		度数	%	度数	%	度数	%	度数	%	度数	%	度数	%	度数	%	度数	%	度数	%	度数	%	度数	%	度数	%
全体		6027	100.0	6066	100.0	5013	100.0	1053	100.0	3402	100.0	2664	100.0	859	100.0	284	100.0	4923	100.0	4236	100.0	762	100.0	993	100.0
1	ない	5169	85.8	5176	85.3	4222	84.2	955	90.6	2871	84.4	2305	86.5	750	87.3	238	83.7	4188	85.1	3566	84.2	645	84.6	896	90.3
2	ある	858	14.2	890	14.7	791	15.8	99	9.4	531	15.6	359	13.5	109	12.7	46	16.3	735	14.9	670	15.8	117	15.4	97	9.7

大学院2年生		全体 (ウエイト補正前)		全体 (ウエイト補正後)		文系・理系別 (文系)		文系・理系別 (理系)		性別 (男性)		性別 (女性)		設置主体別 (国立)		設置主体別 (公立)		設置主体別 (私立)		地域別 (東京圏大阪圏 在学・就職)		地域別 (東京圏大阪圏 非在学・就職)		地域別 (非東京圏大阪 圏在学・就職)	
		度数	%	度数	%	度数	%	度数	%	度数	%	度数	%	度数	%	度数	%	度数	%	度数	%	度数	%	度数	%
全体		2436	100.0	2255	100.0	770	100.0	1486	100.0	1630	100.0	625	100.0	1342	100.0	140	100.0	773	100.0	1337	100.0	730	100.0	181	100.0
1	ない	2188	89.8	1996	88.5	650	84.5	1346	90.6	1455	89.2	541	86.5	1207	89.9	124	88.7	664	85.9	1162	86.9	661	90.6	166	91.8
2	ある	248	10.2	260	11.5	120	15.5	140	9.4	175	10.8	85	13.5	135	10.1	16	11.3	109	14.1	175	13.1	69	9.4	15	8.2

Q31_1 どのようなハラスメント的な行為を受けましたか。(MA)

大学4年生		全体 (ウエイト補正前)		全体 (ウエイト補正後)		文系・理系別 (文系)		文系・理系別 (理系)		性別 (男性)		性別 (女性)		設置主体別 (国立)		設置主体別 (公立)		設置主体別 (私立)		地域別 (東京圏大阪圏 在学・就職)		地域別 (東京圏大阪圏 非在学・就職)		地域別 (非東京圏大阪 圏在学・就職)	
		度数	%	度数	%	度数	%	度数	%	度数	%	度数	%	度数	%	度数	%	度数	%	度数	%	度数	%	度数	%
全体		858		890		791		99		531		359		109		46		735		670		117		97	
1	内々定を出す代わりに他社への就職活動をやめるように強要された	658	76.7	686	77.1	617	78.0	69	70.4	415	78.2	271	75.5	81	74.5	35	75.0	570	77.6	526	78.6	85	72.3	70	72.8
2	内々定後長時間(長期間)の研修があり、他社の選考を受けられなくなった	51	5.9	52	5.8	45	5.7	7	7.1	33	6.2	19	5.4	9	7.9	0	0.0	43	5.9	37	5.6	9	7.4	6	6.2
3	内々定後懇親会等が頻繁に開催され、必ず出席するように求められた	102	11.9	105	11.7	95	12.0	9	9.5	60	11.3	44	12.4	11	9.9	0	0.0	94	12.8	79	11.8	13	11.1	12	12.8
4	自由応募であったのに、内々定の段階になって、まだ他社の選考を受けたいにも関わらず、他進大学の推薦書の提出を求められた	49	5.7	51	5.7	37	4.7	14	14.1	31	5.8	20	5.6	10	8.9	6	12.2	36	4.8	30	4.5	13	11.2	8	7.9
5	内々定の段階で、内定承諾書の提出を求められた(内定承諾書を提出しない場合は、内々定を辞退したものとみなすと書かれたなど)	248	28.9	254	28.5	219	27.7	35	35.2	142	26.7	112	31.1	31	28.6	16	34.2	207	28.1	190	28.4	37	32.0	23	24.3
6	その他	52	6.1	51	5.7	47	5.9	4	4.4	25	4.7	26	7.3	4	4.1	1	3.0	45	6.2	41	6.1	6	5.4	4	4.2

大学院2年生		全体 (ウエイト補正前)		全体 (ウエイト補正後)		文系・理系別 (文系)		文系・理系別 (理系)		性別 (男性)		性別 (女性)		設置主体別 (国立)		設置主体別 (公立)		設置主体別 (私立)		地域別 (東京圏大阪圏 在学・就職)		地域別 (東京圏大阪圏 非在学・就職)		地域別 (非東京圏大阪 圏在学・就職)	
		度数	%	度数	%	度数	%	度数	%	度数	%	度数	%	度数	%	度数	%	度数	%	度数	%	度数	%	度数	%
全体		248		260		120		140		175		85		135		16		109		175		69		15	
1	内々定を出す代わりに他社への就職活動をやめるように強要された	176	71.0	184	70.7	83	69.6	100	71.6	120	68.2	64	75.8	92	67.9	14	86.6	78	71.9	131	74.9	47	68.7	5	32.8
2	内々定後長時間(長期間)の研修があり、他社の選考を受けられなくなった	10	4.0	14	5.4	8	7.0	6	4.0	12	6.7	2	2.7	8	5.7	0	0.0	6	5.8	11	6.3	2	3.4	0	0.0
3	内々定後懇親会等が頻繁に開催され、必ず出席するように求められた	21	8.5	31	11.9	22	18.2	9	6.5	16	9.1	15	17.7	14	10.2	1	8.9	16	14.4	27	15.3	1	1.0	3	18.6
4	自由応募であったのに、内々定の段階になって、まだ他社の選考を受けたいにも関わらず、他進大学の推薦書の提出を求められた	54	21.8	47	18.0	10	8.0	37	26.5	33	18.8	14	16.4	18	13.6	8	47.8	21	19.0	30	17.4	9	12.7	7	48.6
5	内々定の段階で、内定承諾書の提出を求められた(内定承諾書を提出しない場合は、内々定を辞退したものとみなすと書かれたなど)	70	28.2	81	31.1	46	38.3	35	24.9	54	30.5	27	32.3	45	33.0	7	43.4	29	27.0	56	32.1	22	31.7	3	18.6
6	その他	15	6.0	19	7.2	11	9.4	7	5.3	14	7.9	5	5.6	11	8.3	0	0.0	7	6.8	12	7.1	6	9.0	0	0.0

Q31_2 企業等からハラスメント的な行為を受けたのはどの時期でしたか。／企業等からハラスメント行為を受けた時期（MA）

大学4年生		全体 (ウエイト補正前)		全体 (ウエイト補正後)		文系・理系別 (文系)		文系・理系別 (理系)		性別 (男性)		性別 (女性)		設置主体別 (国立)		設置主体別 (公立)		設置主体別 (私立)		地域別 (東京圏大阪圏 在学・就職)		地域別 (東京圏大阪圏 非在学・就職)		地域別 (非東京圏大阪 圏在学・就職)	
		度数	%	度数	%	度数	%	度数	%	度数	%	度数	%	度数	%	度数	%	度数	%	度数	%	度数	%	度数	%
全体		858		890		791		99		531		359		109		46		735		670		117		97	
1	3月以前	34	4.0	38	4.3	32	4.1	6	6.3	27	5.1	11	3.1	3	2.9	1	3.0	34	4.6	35	5.2	1	1.0	2	2.3
2	4月前半	39	4.5	43	4.8	36	4.5	7	7.1	31	5.9	11	3.2	6	5.3	3	6.7	34	4.6	35	5.2	7	5.7	1	1.5
3	4月後半	68	7.9	74	8.3	60	7.6	14	13.7	46	8.6	28	7.8	6	5.3	6	12.8	62	8.4	54	8.1	8	6.7	12	12.1
4	5月前半	112	13.1	120	13.5	103	13.0	17	17.5	82	15.5	38	10.5	19	17.1	4	7.6	98	13.3	89	13.4	18	15.3	11	11.5
5	5月後半	243	28.3	254	28.5	222	28.0	32	32.3	160	30.1	94	26.2	37	34.2	14	31.0	202	27.5	182	27.2	42	35.6	29	29.8
6	6月前半	409	47.7	425	47.7	387	49.0	37	37.8	250	47.1	175	48.7	48	44.2	21	45.7	356	48.4	338	50.5	48	40.8	35	36.5
7	6月後半	139	16.2	142	15.9	126	16.0	15	15.5	81	15.2	61	16.9	15	13.9	2	4.6	124	16.9	103	15.4	17	14.1	21	21.6
8	7月前半	51	5.9	54	6.1	48	6.1	6	5.8	35	6.6	19	5.2	9	8.5	4	7.6	41	5.6	39	5.9	7	6.1	7	7.6
9	7月後半	22	2.6	22	2.5	22	2.8	0	0.0	11	2.1	11	3.0	2	1.6	0	0.0	20	2.8	16	2.4	3	2.4	3	3.2
10	8月	9	1.0	10	1.1	9	1.1	1	1.0	7	1.2	3	0.9	1	0.9	0	0.0	9	1.2	7	1.0	2	2.0	1	0.9
大学院2年生		全体 (ウエイト補正前)		全体 (ウエイト補正後)		文系・理系別 (文系)		文系・理系別 (理系)		性別 (男性)		性別 (女性)		設置主体別 (国立)		設置主体別 (公立)		設置主体別 (私立)		地域別 (東京圏大阪圏 在学・就職)		地域別 (東京圏大阪圏 非在学・就職)		地域別 (非東京圏大阪 圏在学・就職)	
		度数	%	度数	%	度数	%	度数	%	度数	%	度数	%	度数	%	度数	%	度数	%	度数	%	度数	%	度数	%
全体		248		260		120		140		175		85		135		16		109		175		69		15	
1	3月以前	26	10.5	31	11.9	16	13.1	15	10.8	19	11.0	12	13.7	15	10.9	4	22.8	12	11.5	25	14.3	3	4.3	3	18.7
2	4月前半	28	11.3	35	13.6	22	18.2	14	9.7	24	13.8	11	13.2	22	16.1	1	4.5	13	11.8	25	14.5	7	10.5	3	18.7
3	4月後半	37	14.9	38	14.7	16	13.6	22	15.7	28	15.9	10	12.4	20	14.9	2	13.4	16	14.8	29	16.7	8	12.1	0	0.0
4	5月前半	55	22.2	59	22.9	29	24.2	31	21.8	38	21.7	21	25.3	32	23.5	5	30.4	23	21.0	37	21.0	17	25.3	5	36.2
5	5月後半	77	31.0	74	28.6	31	26.2	43	30.7	53	30.3	21	25.1	43	31.4	4	22.8	28	26.0	52	29.8	21	30.8	1	4.4
6	6月前半	67	27.0	76	29.4	42	35.2	34	24.5	49	28.0	27	32.2	45	33.3	5	29.5	27	24.5	58	32.9	16	23.5	3	17.6
7	6月後半	22	8.9	34	13.2	26	21.9	8	5.8	21	12.1	13	15.4	13	9.8	1	4.5	20	18.8	22	12.8	9	12.4	3	23.0
8	7月前半	7	2.8	11	4.1	8	6.5	3	2.1	6	3.3	5	6.0	7	5.2	0	0.0	4	3.5	6	3.4	5	6.9	0	0.0
9	7月後半	7	2.8	12	4.5	8	7.0	3	2.4	5	2.9	7	7.8	4	3.0	0	0.0	8	7.0	8	4.7	3	5.0	0	0.0
10	8月	2	0.8	3	1.0	2	1.9	0	0.3	0	0.0	3	3.1	3	1.9	0	0.0	0	0.0	2	1.3	0	0.5	0	0.0

Q31_3 ハラスメント的な行為について相談したことはありますか。(MA)

大学4年生		全体 (ウエイト補正前)		全体 (ウエイト補正後)		文系・理系別 (文系)		文系・理系別 (理系)		性別 (男性)		性別 (女性)		設置主体別 (国立)		設置主体別 (公立)		設置主体別 (私立)		地域別 (東京圏大阪圏 在学・就職)		地域別 (東京圏大阪圏 非在学・就職)		地域別 (非東京圏大阪 圏在学・就職)	
		度数	%	度数	%	度数	%	度数	%	度数	%	度数	%	度数	%	度数	%	度数	%	度数	%	度数	%	度数	%
全体		858		890		791		99		531		359		109		46		735		670		117		97	
1	大学のキャリアセンターに相談した	130	15.2	138	15.5	121	15.2	17	17.3	81	15.3	56	15.8	11	9.9	5	10.6	122	16.6	110	16.4	16	13.8	11	11.8
2	大学の指導教授等に相談した	30	3.5	31	3.5	22	2.8	9	9.6	17	3.2	14	3.9	3	3.0	5	9.7	24	3.2	19	2.8	11	9.7	1	1.4
3	大学のOB・OGに相談した	33	3.8	35	3.9	31	3.9	4	4.4	24	4.5	11	3.1	4	4.1	0	0.0	30	4.1	28	4.2	5	4.4	2	1.6
4	家族・親戚に相談した	188	21.9	183	20.6	168	21.2	15	15.6	79	14.9	104	29.1	22	20.1	20	43.2	142	19.3	141	21.1	25	21.0	17	17.6
5	まわりの友達に相談した	159	18.5	161	18.1	147	18.6	14	14.3	86	16.2	75	21.0	20	18.1	13	28.0	129	17.5	118	17.6	23	19.9	19	19.9
6	ハローワークに相談した	9	1.0	9	1.0	9	1.1	0	0.0	3	0.5	6	1.6	0	0.0	0	0.0	9	1.2	6	0.9	1	0.7	1	0.9
7	その他	8	0.9	9	1.0	7	0.9	1	1.4	6	1.1	3	0.8	1	1.3	2	4.6	5	0.7	5	0.8	4	3.0	0	0.0
8	相談しなかった	487	56.8	514	57.7	453	57.3	61	61.6	331	62.3	183	51.0	65	59.7	18	39.5	431	58.6	387	57.8	63	54.0	59	60.7
大学院2年生		全体 (ウエイト補正前)		全体 (ウエイト補正後)		文系・理系別 (文系)		文系・理系別 (理系)		性別 (男性)		性別 (女性)		設置主体別 (国立)		設置主体別 (公立)		設置主体別 (私立)		地域別 (東京圏大阪圏 在学・就職)		地域別 (東京圏大阪圏 非在学・就職)		地域別 (非東京圏大阪 圏在学・就職)	
		度数	%	度数	%	度数	%	度数	%	度数	%	度数	%	度数	%	度数	%	度数	%	度数	%	度数	%	度数	%
全体		248		260		120		140		175		85		135		16		109		175		69		15	
1	大学のキャリアセンターに相談した	23	9.3	27	10.2	14	11.7	13	8.9	16	9.2	10	12.4	8	5.9	2	13.4	16	15.1	21	11.9	3	4.9	2	15.2
2	大学の指導教授等に相談した	18	7.3	19	7.3	11	9.3	8	5.5	9	5.1	10	11.8	9	6.6	0	0.0	10	9.1	12	7.0	4	5.4	2	15.2
3	大学のOB・OGに相談した	16	6.5	13	5.2	3	2.3	11	7.6	9	4.9	5	5.8	5	3.7	1	4.5	8	7.1	9	5.3	4	5.3	0	0.0
4	家族・親戚に相談した	42	16.9	47	18.0	26	21.5	21	14.9	29	16.8	17	20.5	18	13.3	3	17.8	26	23.9	35	20.0	9	13.6	2	15.2
5	まわりの友達に相談した	62	25.0	55	21.3	17	14.0	39	27.5	43	24.4	13	14.9	25	18.3	6	40.1	24	22.4	37	20.9	19	27.3	0	0.0
6	ハローワークに相談した	5	2.0	5	1.7	3	2.3	2	1.2	3	2.0	1	1.3	5	3.3	0	0.0	0	0.0	0	0.0	2	2.5	3	18.7
7	その他	2	0.8	3	1.3	3	2.3	1	0.5	3	2.0	0	0.0	3	2.5	0	0.0	0	0.0	3	2.0	0	0.0	0	0.0
8	相談しなかった	148	59.7	153	59.0	68	57.0	85	60.8	97	55.5	56	66.3	86	63.5	10	59.9	58	53.4	103	58.7	40	58.6	10	66.1